

平成 23 年 度

# 健康保険・船員保険 事業年報

この全体版は製本前のものであり、おって製本後のものに差し替えを行う予定です。



厚生労働省保険局



# ま え が き

この年報は、平成 23 年度における健康保険及び船員保険の事業概況を過去の推移を含めてまとめたものである。

健康保険の事業概況については、平成 20 年 10 月に全国健康保険協会管掌健康保険制度（平成 20 年 9 月までは政府管掌健康保険）が開始され、全国健康保険協会が設立されたことに伴い、平成 20 年度より、組合管掌健康保険を含めて健康保険事業年報として厚生労働省保険局にてとりまとめている。

また、船員保険は、平成 22 年 1 月より全国健康保険協会が管掌することになったことから、平成 21 年度の事業年報より、厚生労働省保険局にてとりまとめている。

わが国は、国民皆保険のもと、安心して医療を受けることができる医療制度を実現し、世界最長の平均寿命や高い保健医療水準を達成してきた。しかしながら、急速な少子高齢化、経済の低成長への移行、国民生活や意識の変化など、大きな環境変化に直面している。

このような状況のもとにあつて、今後の健康保険制度及び船員保険制度の改善、運営のあり方について検討するためには、現状を分析し、将来の姿を予測することが不可欠である。

そうした意味から、健康保険及び船員保険に関係している各位が、この年報を統計資料として大いに活用されることを心から期待する。

平成 25 年 12 月

厚生労働省保険局長  
木倉 敬之

## 例 言

- 1 この年報は、平成 23 年度における健康保険制度及び船員保険制度の事業概況を、過去の推移等も含めて収録したものである。なお、平成 19 年度以前については、旧社会保険庁「事業年報」を、船員保険制度の平成 20 年度の統計については全国健康保険協会「船員保険事業年報」を参照されたい。
- 2 この年報は、各保険者の平成 23 年度における健康保険事業状況報告、船員保険事業状況報告等に基づいて編集したものである。
- 3 この年報において、全国健康保険協会管掌健康保険（一般被保険者）は「協会（一般）」、組合管掌健康保険は「組合健保」、全国健康保険協会管掌健康保険（健康保険法第 3 条第 2 項被保険者）は「法第 3 条第 2 項被保険者」と称した。
- 4 収支状況においては、協会（一般）と法第 3 条第 2 項被保険者の合計を「協会けんぽ」と称した。
- 5 平成 20 年 4 月に後期高齢者医療制度が創設され、75 歳以上の者等が後期高齢者医療制度に移行したことから、平成 20 年度から対象者が従来と大きく異なっている。
- 6 統計表第 12 表の保険給付状況の諸率の計算の基礎となる件数、日数、費用額は次によって計上してある。
  - (1) 件 数 毎月支給決定された件数（療養の給付等については当該月の診療分、療養費等及びその他の給付については当該月に支給決定された分）の総数である。
  - (2) 日 数 診療実日数である。ただし、調剤においては処方せん受付枚数、入院時食事療養費・生活療養費においては回数としている。
  - (3) 費用額 診療報酬点数の費用額をいう。費用額には患者の一部負担金及び感染症の予防及び感染症に対する医療に関する法律等他の制度によって負担された分を含むものである。
- 7 「入院時食事療養費・生活療養費」は、平成 17 年度以前は「入院時食事療養費」として、日数を単位として集計している。
- 8 統計表の符号の用法は次のとおりである。
  - ・ 統計項目のありえない場合
  - … 計数不明または計数を表章することが不適切な場合
  - 計数のない場合
  - 0 計数が表章単位の 1/2 未満のもの
  - 「－」 負数
- 9 単位未満の数は四捨五入しているため、各項目の計と合計は一致しないことがある。



# 目 次

まえがき

例 言

事業概況（健康保険）

I 適用及び給付の状況	1
1 適用状況	1
(1) 保険者数及び適用事業所	1
(2) 加入者数	2
(3) 平均標準報酬	6
2 保険給付状況	9
(1) 医療費及び医療給付費	9
(2) 高額療養費	13
(3) その他の現金給付	14
3 付加給付	15
4 諸率	16
II 収支状況	21
1 年度別収支状況	21
2 当年度収支状況	23
III 健康保険組合の分布状況	26

事業概況（船員保険）

IV 適用及び給付の状況	36
1 適用状況	36
(1) 船舶所用者数及び加入者数	36
(2) 平均標準報酬	38
2 保険給付状況	40
(1) 医療費及び医療給付費	40
(2) 高額療養費	42
(3) その他の現金給付	42
V 収支状況	43
1 年度別収支状況	43
2 当年度収支状況	44

統計表（事業年報）	47
第1－1表 健康保険 総括表	48
第1－2表 全国健康保険協会管掌健康保険（一般被保険者） 総括表	50
第1－3表 全国健康保険協会管掌健康保険（法第3条第2項被保険者） 総括表	52
第1－4表 組合管掌健康保険 総括表	54
第1－5表 船員保険 総括表	56
第2－1表 適用状況（健康保険計）	59
第2－2表 適用状況（全国健康保険協会管掌健康保険）	60
第2－3表 適用状況（組合管掌健康保険）	62
第2－4表 適用状況（船員保険）	64
第3表 標準報酬等級別被保険者数	66
第4表 標準賃金日額等級別就労延人員	67
第5表 月別標準報酬月額（賃金日額）及び標準報酬総額	68
第6表 1人当たり標準報酬総額の分布	69
第7－1表 月別給付状況（医療給付）一件数【加入者計】	70
第7－2表 月別給付状況（医療給付）一件数【被保険者70歳未満】	72
第7－3表 月別給付状況（医療給付）一件数【被扶養者70歳未満（未就学児除く）】	74
第7－4表 月別給付状況（医療給付）一件数【未就学児】	76
第7－5表 月別給付状況（医療給付）一件数【70歳以上一般所得者】	78
第7－6表 月別給付状況（医療給付）一件数【70歳以上現役並み所得者】	80
第8－1表 月別給付状況（医療給付）一日数【加入者計】	82
第8－2表 月別給付状況（医療給付）一日数【被保険者70歳未満】	83
第8－3表 月別給付状況（医療給付）一日数【被扶養者70歳未満（未就学児除く）】	84
第8－4表 月別給付状況（医療給付）一日数【未就学児】	85
第8－5表 月別給付状況（医療給付）一日数【70歳以上一般所得者】	86
第8－6表 月別給付状況（医療給付）一日数【70歳以上現役並み所得者】	87
第9－1表 月別給付状況（医療給付）一医療費【加入者計】	88
第9－2表 月別給付状況（医療給付）一医療費【被保険者70歳未満】	89
第9－3表 月別給付状況（医療給付）一医療費【被扶養者70歳未満（未就学児除く）】	90
第9－4表 月別給付状況（医療給付）一医療費【未就学児】	91
第9－5表 月別給付状況（医療給付）一医療費【70歳以上一般所得者】	92
第9－6表 月別給付状況（医療給付）一医療費【70歳以上現役並み所得者】	93
第10－1表 月別給付状況（医療給付）一給付費【加入者計】	94
第10－2表 月別給付状況（医療給付）一給付費【被保険者70歳未満】	96
第10－3表 月別給付状況（医療給付）一給付費【被扶養者70歳未満（未就学児除く）】	98
第10－4表 月別給付状況（医療給付）一給付費【未就学児】	100

第10-5表	月別給付状況（医療給付）－給付費【70歳以上一般所得者】	102
第10-6表	月別給付状況（医療給付）－給付費【70歳以上現役並み所得者】	104
第11表	月別給付状況（医療給付）－給付率	106
第12-1表	給付状況（医療給付）－諸率【加入者計】	107
第12-2表	給付状況（医療給付）－諸率【被保険者70歳未満】	108
第12-3表	給付状況（医療給付）－諸率【被扶養者70歳未満（未就学児除く）】	109
第12-4表	給付状況（医療給付）－諸率【未就学児】	110
第12-5表	給付状況（医療給付）－諸率【70歳以上一般所得者】	111
第12-6表	給付状況（医療給付）－諸率【70歳以上現役並み所得者】	112
第13表	療養費の内訳	113
第14-1表	高額療養費の支給状況－【件数】	114
第14-2表	高額療養費の支給状況－【金額】	116
第15表	現金給付（医療給付以外）の支給状況	118
第16表	付加給付の支給状況	120
	（参考）協会けんぽ及び組合健保の貸借対照表及び損益計算書	122



# 事業概況（健康保険）

## I 適用及び給付の状況

### 1. 適用状況

#### （1）保険者数及び適用事業所数

表 I－1－1 は、全国健康保険協会管掌健康保険（一般被保険者）（以下、「協会（一般）」）及び組合管掌健康保険（以下、「組合健保」）の保険者数及び適用事業所数、並びに全国健康保険協会管掌健康保険（法第3条第2項被保険者）（以下、「法第3条第2項被保険者」）に係る印紙購入通帳数の過去5年間の推移を示したものである。

平成23年度末の協会（一般）の適用事業所数は162万1千と前年度末より0.1%減少している。また、健康保険組合の数は1,443組合（単一・連合1,178組合、総合265組合）で、前年度末より15組合減少した。その内訳は、増加が4組合（新設）、減少が19組合（解散による消滅で7組合、合併による消滅で12組合）である。また組合健保の適用事業所数は11万2千と、前年度末より0.9%減少している。

法第3条第2項被保険者に係る印紙購入通帳数は一貫して減少しており、平成23年度末の印紙購入通帳数は1,171と前年度末より9.3%減少している。

表 I－1－1 保険者数及び適用事業所数の年次推移

#### ① 適用事業所数

年 度	協会（一般）		組合健保		法第3条第2項被保険者	
	年度末値	年度平均値	年度末値	年度平均値	年度末値	年度平均値
平成19年度	1,582,047 ( 2.2%)	1,569,726 ( 2.3%)	117,884 ( 0.6%)	117,511 ( 0.5%)	1,690 (-7.4%)	1,735 (-10.9%)
平成20年度	1,607,489 ( 1.6%)	1,599,544 ( 1.9%)	116,214 (-1.4%)	116,380 (-1.0%)	1,572 (-7.0%)	1,620 (-6.6%)
平成21年度	1,624,549 ( 1.1%)	1,617,770 ( 1.1%)	114,009 (-1.9%)	114,475 (-1.6%)	1,421 (-9.6%)	1,494 (-7.7%)
平成22年度	1,622,704 (-0.1%)	1,630,891 ( 0.8%)	112,804 (-1.1%)	113,106 (-1.2%)	1,291 (-9.1%)	1,362 (-8.8%)
平成23年度	1,621,100 (-0.1%)	1,624,234 (-0.4%)	111,742 (-0.9%)	112,301 (-0.7%)	1,171 (-9.3%)	1,215 (-10.8%)

（注1）カッコ内は対前年度伸び率である。

（注2）法第3条第2項被保険者は印紙購入通帳数である。

#### ② 組合健保保険者数

年 度	年度末値	年度平均値	
		単一・連合組合	総合組合
平成19年度	1,518 (-1.5%)	1,241 (-1.7%)	277 (-0.7%)
平成20年度	1,497 (-1.4%)	1,225 (-1.3%)	272 (-1.8%)
平成21年度	1,473 (-1.6%)	1,206 (-1.6%)	267 (-1.8%)
平成22年度	1,458 (-1.0%)	1,192 (-1.2%)	266 (-0.4%)
平成23年度	1,443 (-1.0%)	1,178 (-1.2%)	265 (-0.4%)

（注）カッコ内は対前年度伸び率である。

### ③ 組合健保の新設、解散状況

年 度	増加			減少			増減
		新設	分割設立		解散	合併消滅	
平成19年度	5	5	0	28	12	16	-23
平成20年度	3	3	0	24	14	10	-21
平成21年度	6	6	0	30	23	7	-24
平成22年度	5	4	1	20	10	10	-15
平成23年度	4	4	0	19	7	12	-15

#### (2) 加入者数

表 I - 1 - 2 は健康保険各制度の過去 10 年間の被保険者数及び被扶養者数の推移をみたものである。なお、平成 20 年度に後期高齢者医療制度が創設され、75 歳以上の者等が後期高齢者医療制度に移行する等、大きな異動があったことに留意が必要である。

協会（一般）の被保険者数については、1,970 万 3 千人（前年度より 2 万 1 千人、0.1% 増）と増加した。組合健保については、1,563 万 2 千人（同 6 万 2 千人、0.4% 減）と減少した。

協会（一般）の被扶養者数については、1,517 万 2 千人（同 4 万 3 千人、0.3% 減）と減少した。組合健保については減少が続いており、平成 23 年度は 1,388 万 6 千人（同 12 万 3 千人、0.9% 減）と減少した。

扶養率については、平成 23 年度は、協会（一般）は 0.770（同 0.004 ポイント減）、組合健保は 0.888（同 0.005 ポイント減）となっている。

法第 3 条第 2 項被保険者の被保険者数については、平成 23 年度の年度平均被保険者数は 11,784 人（前年度より 255 人、2.2% 増）となっている。被扶養者数については、平成 23 年度の年度平均被扶養者数は 5,953 人（同 23 人、0.4% 減）となっている。扶養率については平成 17 年度までは上昇していたが、平成 18 年度以降は下降傾向となっており、平成 23 年度は 0.505（同 0.025 ポイント減）となっている。

表 I - 1 - 2 加入者数の年次推移（年度平均値）

## ① 協会（一般）

年度	加入者計	被保険者数	被扶養者数	扶養率
	人	人	人	
平成14年度	36,214,854 (-1.4%)	19,134,113 (-2.1%)	17,080,740 (-0.7%)	0.893 ( 1.4%)
平成15年度	35,776,153 (-1.2%)	18,989,369 (-0.8%)	16,786,784 (-1.7%)	0.884 (-1.0%)
平成16年度	35,738,934 (-0.1%)	19,099,459 ( 0.6%)	16,639,475 (-0.9%)	0.871 (-1.4%)
平成17年度	35,787,365 ( 0.1%)	19,248,740 ( 0.8%)	16,538,625 (-0.6%)	0.859 (-1.4%)
平成18年度	35,963,571 ( 0.5%)	19,550,678 ( 1.6%)	16,412,893 (-0.8%)	0.840 (-2.3%)
平成19年度	36,314,518 ( 1.0%)	19,904,636 ( 1.8%)	16,409,882 (-0.0%)	0.824 (-1.8%)
平成20年度	35,002,656 (-3.6%)	19,804,152 (-0.5%)	15,198,504 (-7.4%)	0.767 (-6.9%)
平成21年度	34,817,622 (-0.5%)	19,625,500 (-0.9%)	15,192,123 (-0.0%)	0.774 ( 0.9%)
平成22年度	34,897,856 ( 0.2%)	19,682,487 ( 0.3%)	15,215,369 ( 0.2%)	0.773 (-0.1%)
平成23年度	34,875,765 (-0.1%)	19,703,306 ( 0.1%)	15,172,459 (-0.3%)	0.770 (-0.4%)

## ② 組合健保

年度	加入者計	被保険者数	被扶養者数	扶養率
	人	人	人	
平成14年度	30,797,560 (-1.9%)	14,995,874 (-1.2%)	15,801,686 (-2.5%)	1.054 (-1.3%)
平成15年度	30,272,945 (-1.7%)	14,776,193 (-1.5%)	15,496,752 (-1.9%)	1.049 (-0.5%)
平成16年度	30,041,732 (-0.8%)	14,800,778 ( 0.2%)	15,240,954 (-1.7%)	1.030 (-1.8%)
平成17年度	30,054,683 ( 0.0%)	15,037,724 ( 1.6%)	15,016,959 (-1.5%)	0.999 (-3.0%)
平成18年度	30,359,239 ( 1.0%)	15,409,051 ( 2.5%)	14,950,188 (-0.4%)	0.970 (-2.8%)
平成19年度	30,723,927 ( 1.2%)	15,830,811 ( 2.7%)	14,893,116 (-0.4%)	0.941 (-3.0%)
平成20年度	30,458,028 (-0.9%)	16,087,838 ( 1.6%)	14,370,190 (-3.5%)	0.893 (-5.1%)
平成21年度	30,150,576 (-1.0%)	15,928,219 (-1.0%)	14,222,358 (-1.0%)	0.893 (-0.0%)
平成22年度	29,702,508 (-1.5%)	15,694,117 (-1.5%)	14,008,391 (-1.5%)	0.893 (-0.0%)
平成23年度	29,517,417 (-0.6%)	15,631,750 (-0.4%)	13,885,667 (-0.9%)	0.888 (-0.5%)

## ③ 法第3条第2項被保険者

年度	加入者計	被保険者数	被扶養者数	扶養率
	人	人	人	
平成14年度	36,857 (-14.9%)	24,242 (-16.8%)	12,615 (-11.1%)	0.520 ( 6.9%)
平成15年度	31,590 (-14.3%)	20,196 (-16.7%)	11,394 (-9.7%)	0.564 ( 8.4%)
平成16年度	29,096 (-7.9%)	18,228 (-9.7%)	10,868 (-4.6%)	0.596 ( 5.7%)
平成17年度	26,134 (-10.2%)	16,048 (-12.0%)	10,086 (-7.2%)	0.629 ( 5.4%)
平成18年度	22,817 (-12.7%)	14,203 (-11.5%)	8,615 (-14.6%)	0.607 (-3.5%)
平成19年度	18,699 (-18.1%)	11,745 (-17.3%)	6,953 (-19.3%)	0.592 (-2.4%)
平成20年度	16,476 (-11.9%)	10,588 (-9.9%)	5,889 (-15.3%)	0.556 (-6.0%)
平成21年度	17,142 ( 4.0%)	11,242 ( 6.2%)	5,900 ( 0.2%)	0.525 (-5.6%)
平成22年度	17,504 ( 2.1%)	11,529 ( 2.5%)	5,976 ( 1.3%)	0.518 (-1.2%)
平成23年度	17,737 ( 1.3%)	11,784 ( 2.2%)	5,953 (-0.4%)	0.505 (-2.5%)

(注) カッコ内は対前年度伸び率である。

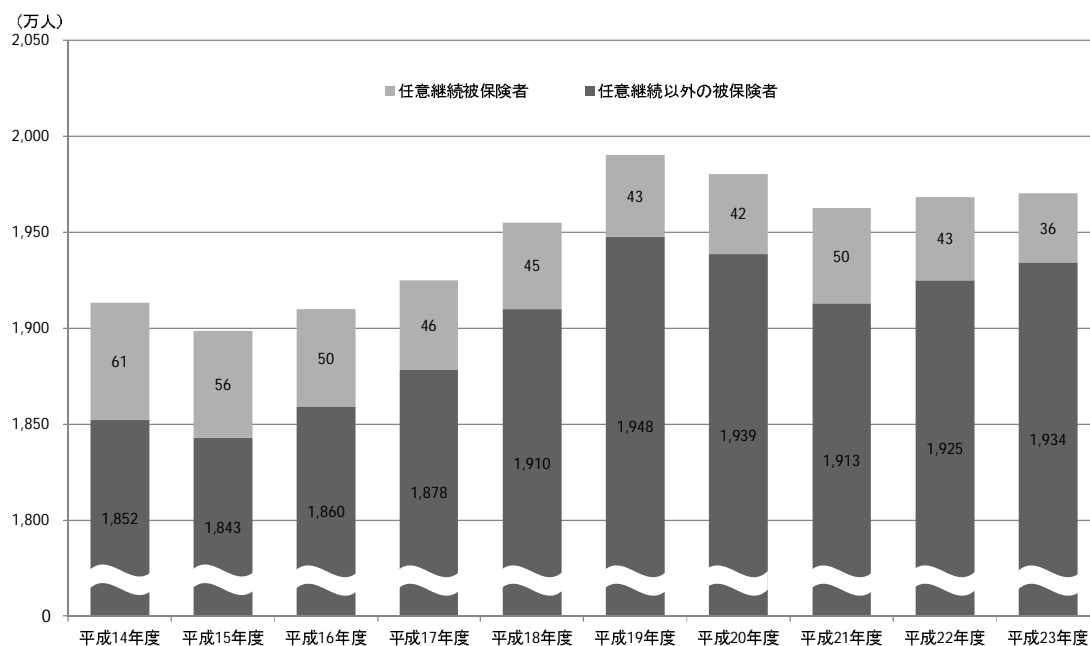
図 I－1－1 は協会（一般）及び組合健保の平成 14 年度以降の適用種別別の被保険者数の推移をみたものである。協会（一般）については、任意継続以外の被保険者は、平成 15 年度は減少、平成 16 年度から 19 年度までは増加しており、平成 20 年度及び 21 年度は減少したが、平成 22 年度及び 23 年度は再び増加した。平成 23 年度の任意継続以外の被保険者数は 1,934 万 3 千人であり、前年度と比べて 9 万 1 千人増加している。また、任意継続被保険者については、平成 23 年度は減少し、36 万 0 千人となっている。

一方、組合健保については、任意継続・特例退職以外の被保険者は、平成 15 年度までは減少、平成 16 年度から 20 年度までは増加していたものの、平成 21 年度以降は再び減少している。平成 23 年度の任意継続以外の被保険者数は 1,505 万 1 千人となり、前年度末と比べて 2 千人の減少となっている。また、任意継続被保険者については、平成 23 年度は減少し、30 万 3 千人となっている。特例退職被保険者数は年々増加していたが平成 23 年度は減少し、27 万 8 千人（前年度より 5 千人減）となっている。

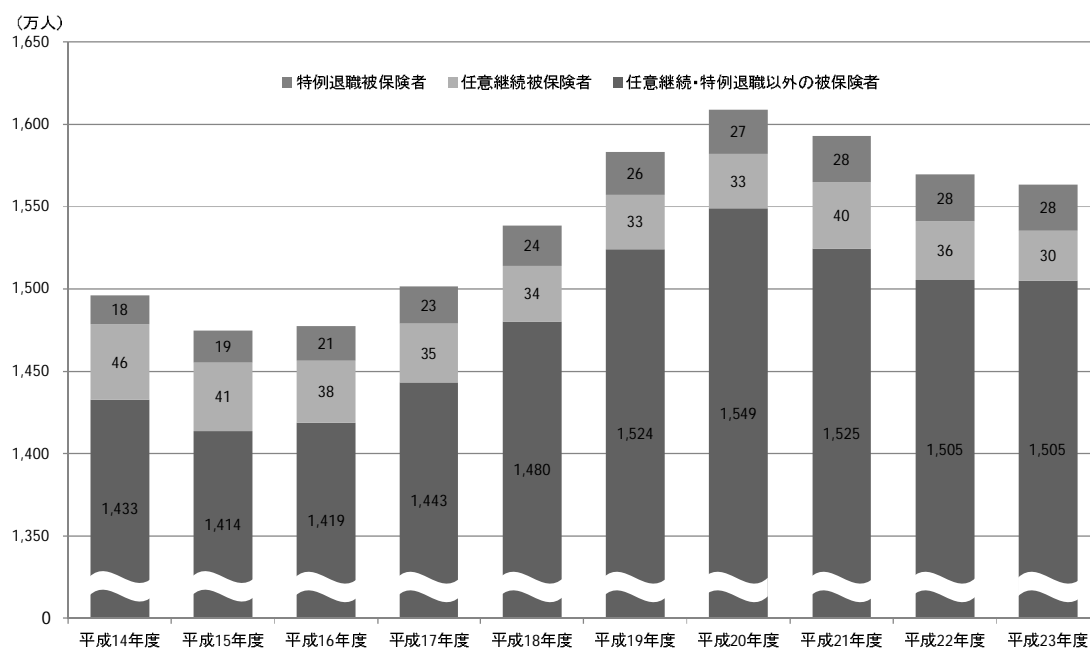


図 I - 1 - 1 適用種別別被保険者数の年次推移（年度平均値）

① 協会（一般）



② 組合健保



### (3) 平均標準報酬

過去 10 年間の協会（一般）及び組合健保の被保険者 1 人当たりの平均標準報酬月額、平均標準賞与額、平均総報酬額の推移をみたのが表 I－1－3 である。なお、平成 15 年度より総報酬制が導入されたことから、平均標準賞与及び平均総報酬額については平成 15 年度より記載している。

協会（一般）の平均標準報酬月額については、平成 14 年度から 18 年度までは減少、平成 19、20 年度は増加し、平成 21 年度からは再び減少に転じている。また、平均総報酬額は、平成 23 年度はわずかに減少した。

組合健保の平均標準報酬月額については、平成 23 年度は前年度と比べ 0.3%増加した。平均総報酬額についても前年度と比べ 0.7%増加した。

また、平成 23 年度の標準賞与額の平均は、協会（一般）は 40 万 2 千円（対前年度比 0.5%増）、組合健保は 105 万 1 千円（対前年度比 1.7%増）となっている。

図 I－1－2 は、協会（一般）と組合健保との平均標準報酬月額の比率の年次推移を示したものである。これをみると、平成 17 年度から 21 年度までは緩やかに減少したが、平成 22 年度は 1.308 倍と増加に転じた。平成 23 年度も 1.317 倍と続けて増加した。また、男女別にみても、平成 23 年度はそれぞれ増加した。

表 I－1－3 平均標準報酬月額、平均標準賞与額、平均総報酬額の年次推移

#### ① 協会（一般）

年度	平均標準報酬月額			平均標準賞与			平均総報酬額		
	計	男性	女性	計	男性	女性	計	男性	女性
	円	円	円	円	円	円	千円	千円	千円
平成14年度	286,724 (-0.8%)	328,884 (-1.2%)	215,231 ( 0.0%)	-	-	-	-	-	-
平成15年度	284,383 (-0.8%)	325,450 (-1.0%)	215,034 (-0.1%)	462,383 (-)	511,362 (-)	381,446 (-)	3,861 (-)	4,398 (-)	2,956 (-)
平成16年度	283,152 (-0.4%)	323,758 (-0.5%)	215,072 ( 0.0%)	463,381 ( 0.2%)	514,891 ( 0.7%)	378,657 (-0.7%)	3,849 (-0.3%)	4,383 (-0.3%)	2,954 (-0.1%)
平成17年度	283,127 (-0.0%)	323,758 ( 0.0%)	215,736 ( 0.3%)	463,361 (-0.0%)	515,859 ( 0.2%)	376,983 (-0.4%)	3,850 ( 0.0%)	4,385 ( 0.1%)	2,961 ( 0.2%)
平成18年度	282,970 (-0.1%)	323,135 (-0.2%)	216,242 ( 0.2%)	459,753 (-0.8%)	514,252 (-0.3%)	370,610 (-1.7%)	3,845 (-0.1%)	4,377 (-0.2%)	2,960 (-0.0%)
平成19年度	285,118 ( 0.8%)	326,201 ( 0.9%)	217,419 ( 0.5%)	455,370 (-1.0%)	510,787 (-0.7%)	365,418 (-1.4%)	3,867 ( 0.6%)	4,411 ( 0.8%)	2,970 ( 0.3%)
平成20年度	285,145 ( 0.0%)	326,114 (-0.0%)	218,346 ( 0.4%)	435,686 (-4.3%)	485,028 (-5.0%)	356,445 (-2.5%)	3,848 (-0.5%)	4,385 (-0.6%)	2,972 ( 0.1%)
平成21年度	279,445 (-2.0%)	317,956 (-2.5%)	217,131 (-0.6%)	392,505 (-9.9%)	425,267 (-12.3%)	340,525 (-4.5%)	3,736 (-2.9%)	4,227 (-3.6%)	2,942 (-1.0%)
平成22年度	276,175 (-1.2%)	313,341 (-1.5%)	216,475 (-0.3%)	399,625 ( 1.8%)	434,351 ( 2.1%)	344,888 ( 1.3%)	3,705 (-0.8%)	4,182 (-1.1%)	2,939 (-0.1%)
平成23年度	275,203 (-0.4%)	312,031 (-0.4%)	216,552 ( 0.0%)	401,749 ( 0.5%)	438,244 ( 0.9%)	344,553 (-0.1%)	3,697 (-0.2%)	4,172 (-0.2%)	2,940 ( 0.0%)

(注1) カッコ内は対前年度伸び率である。

(注2) 平均標準賞与については、任意継続被保険者を除いて算出している。

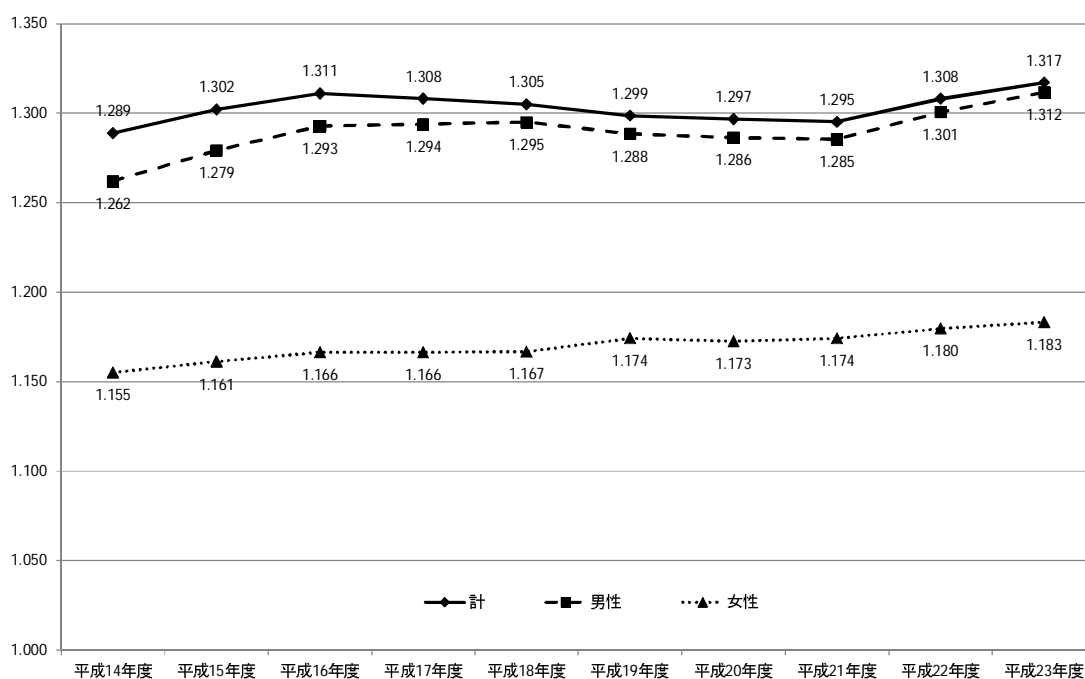
## ② 組合健保

年度	平均標準報酬月額			平均標準賞与			平均総報酬額		
	計	男性	女性	計	男性	女性	計	男性	女性
	円	円	円	円	円	円	千円	千円	千円
平成14年度	369,544 (-0.8%)	415,077 (-0.8%)	248,615 ( 0.5%)	・	・	・	・	・	・
平成15年度	370,299 ( 0.2%)	416,300 ( 0.3%)	249,691 ( 0.4%)	1,142,180 ( - )	1,341,215 ( - )	633,629 ( - )	5,531 ( - )	6,276 ( - )	3,619 ( - )
平成16年度	371,204 ( 0.2%)	418,570 ( 0.5%)	250,853 ( 0.5%)	1,160,426 ( 1.6%)	1,376,358 ( 2.6%)	625,253 (-1.3%)	5,561 ( 0.6%)	6,337 ( 1.0%)	3,624 ( 0.2%)
平成17年度	370,370 (-0.2%)	418,904 ( 0.1%)	251,632 ( 0.3%)	1,160,420 (-0.0%)	1,392,911 ( 1.2%)	604,841 (-3.3%)	5,553 (-0.2%)	6,356 ( 0.3%)	3,613 (-0.3%)
平成18年度	369,248 (-0.3%)	418,469 (-0.1%)	252,295 ( 0.3%)	1,151,484 (-0.8%)	1,389,791 (-0.2%)	598,053 (-1.1%)	5,531 (-0.4%)	6,351 (-0.1%)	3,614 ( 0.0%)
平成19年度	370,257 ( 0.3%)	420,303 ( 0.4%)	255,281 ( 1.2%)	1,176,893 ( 2.2%)	1,431,788 ( 3.0%)	598,966 ( 0.2%)	5,576 ( 0.8%)	6,411 ( 1.0%)	3,637 ( 0.6%)
平成20年度	369,738 (-0.1%)	419,495 (-0.2%)	256,016 ( 0.3%)	1,148,962 (-2.4%)	1,401,023 (-2.1%)	587,147 (-2.0%)	5,543 (-0.6%)	6,373 (-0.6%)	3,647 ( 0.3%)
平成21年度	361,926 (-2.1%)	408,699 (-2.6%)	254,945 (-0.4%)	999,922 (-13.0%)	1,208,904 (-13.7%)	535,789 (-8.7%)	5,300 (-4.4%)	6,051 (-5.0%)	3,583 (-1.8%)
平成22年度	361,248 (-0.2%)	407,525 (-0.3%)	255,368 ( 0.2%)	1,034,190 ( 3.4%)	1,250,213 ( 3.4%)	555,852 ( 3.7%)	5,327 ( 0.5%)	6,078 ( 0.4%)	3,608 ( 0.7%)
平成23年度	362,484 ( 0.3%)	409,319 ( 0.4%)	256,212 ( 0.3%)	1,051,260 ( 1.7%)	1,272,604 ( 1.8%)	564,301 ( 1.5%)	5,362 ( 0.7%)	6,126 ( 0.8%)	3,630 ( 0.6%)

(注1) カッコ内は対前年度伸び率である。

(注2) 平均標準賞与については、任意継続被保険者及び特例退職被保険者を除いて算出している。

図 I - 1 - 2 組合健保の平均標準報酬月額の協会（一般）に対する比率の年次推移

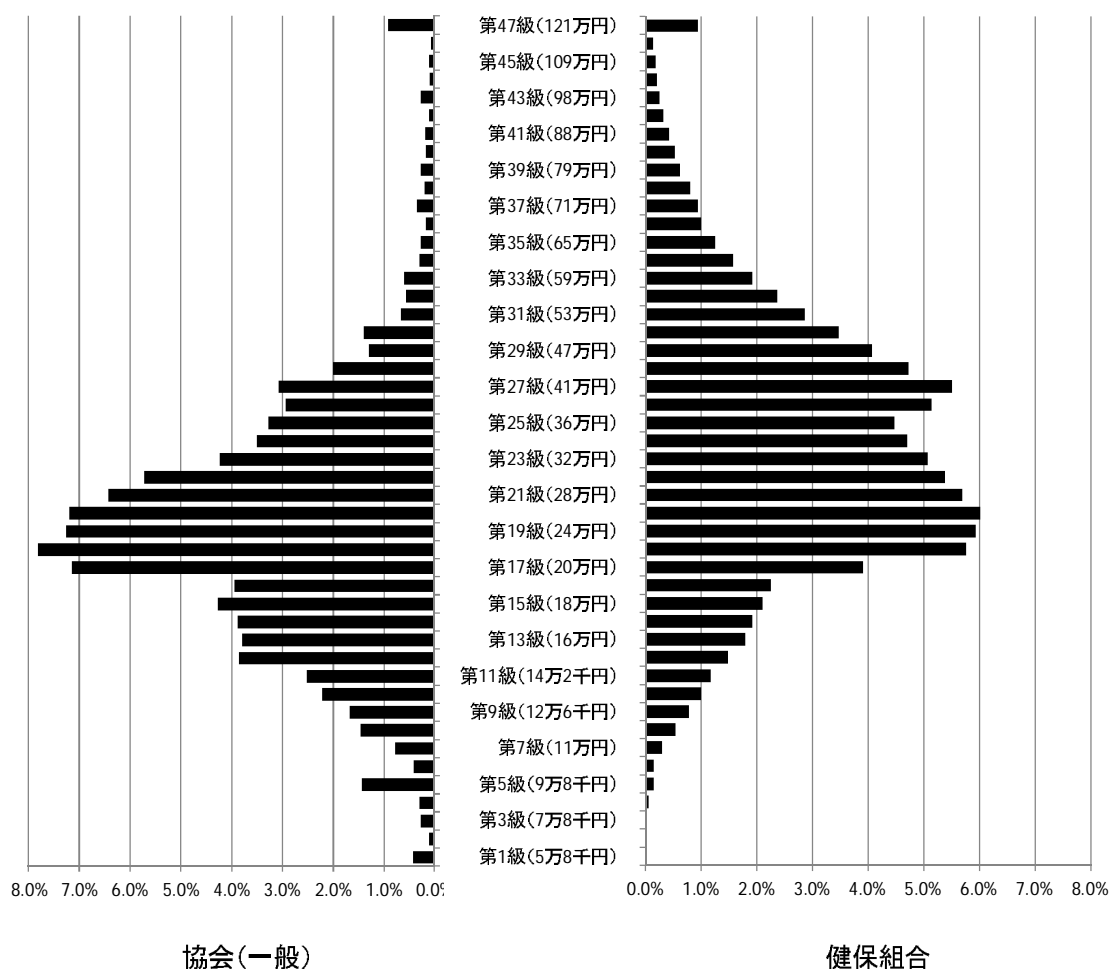


次に、平成 23 年度末の標準報酬月額分布を協会（一般）と組合健保とで比較したものが図 I－1－3 である。

協会（一般）は組合健保に比べ、相対的に低い月額に多く分布している。協会（一般）は第 17 級（20 万円）から第 22 級（30 万円）にかけて最も多く分布しているのに対し、組合健保はピークが第 20 級（26 万円）及び第 27 級（41 万円）にあり、その前後の等級に比較的幅広く分布している。

また、標準報酬等級の上限である第 47 級（121 万円）の被保険者の割合は協会（一般）が 0.92%、組合健保で 0.95%であり、上限該当被保険者の割合は組合健保の方がわずかに大きくなっている。

図 I－1－3 協会（一般）及び組合健保の等級分布（平成 23 年度）



## 2. 保険給付状況

### (1) 医療費及び医療給付費

医療費、医療給付費及び実効給付率(注)の推移を示したものが表Ⅰ－２－１である(ただし、平成19年度までは老人保健に係る分は除く)。

協会(一般)及び組合健保の医療費の推移については、ほぼ同様の傾向を示しており、平成15年度までは加入者数の減少や平成14年の診療報酬改定(▲2.7%)、及び平成15年の本人2割負担から3割負担への引上げ等の影響により概ね横ばい若しくは減少傾向にあったが、平成16年度以降は老人医療対象年齢の引上げ(平成14年10月～平成19年10月)等の影響もあり、上昇傾向にある。法第3条第2項被保険者の医療費の推移については、加入者数が減少していること等から、減少が続いており、平成22年度については増加に転じたものの、平成23年度には再び減少した。

協会(一般)の平成23年度の医療費総額は5兆5,605億円で、前年度より1,095億円、2.0%増加した。また、組合健保の平成23年度の医療費総額は4兆1,917億円で、前年度より855億円、2.1%増加した。法第3条第2項被保険者の医療費総額は21億円で、前年度より2億円、9.2%減少した。

実効給付率については平成16年度以降概ね増加している。平成23年度においては、協会(一般)が77.16%、組合健保が77.76%、法第3条第2項被保険者が77.38%と増加した。

$$(注) \text{ 実効給付率} = \frac{\text{医療給付費(保険者負担分+高額療養費+その他の保険給付のうち医療給付に充てられた額)}}{\text{医療費}} \times 100$$

表Ⅰ－２－１ 医療費、医療給付費及び実効給付率の年次推移

#### ① 協会(一般)

年 度	医療費		医療給付費		実効給付率
	億円		億円		%
平成14年度	47,330	(-3.2%)	37,246	(-3.3%)	78.69
平成15年度	46,289	(-2.2%)	34,732	(-6.7%)	75.03
平成16年度	47,127	( 1.8%)	35,640	( 2.6%)	75.62
平成17年度	48,450	( 2.8%)	36,769	( 3.2%)	75.89
平成18年度	48,941	( 1.0%)	37,242	( 1.3%)	76.10
平成19年度	50,661	( 3.5%)	38,850	( 4.3%)	76.69
平成20年度	51,875	( 2.4%)	39,620	( 2.0%)	76.37
平成21年度	52,838	( 1.9%)	40,494	( 2.2%)	76.64
平成22年度	54,511	( 3.2%)	41,956	( 3.6%)	76.97
平成23年度	55,605	( 2.0%)	42,903	( 2.3%)	77.16

② 組合健保

年 度	医療費		医療給付費		実効給付率
	億円		億円		%
平成14年度	36,052	(-2.1%)	28,660	(-2.1%)	79.50
平成15年度	35,488	(-1.6%)	27,113	(-5.4%)	76.40
平成16年度	35,906	( 1.2%)	27,532	( 1.5%)	76.68
平成17年度	36,759	( 2.4%)	28,195	( 2.4%)	76.70
平成18年度	37,189	( 1.2%)	28,563	( 1.3%)	76.80
平成19年度	38,412	( 3.3%)	29,640	( 3.8%)	77.16
平成20年度	39,519	( 2.9%)	30,564	( 3.1%)	77.34
平成21年度	40,162	( 1.6%)	31,093	( 1.7%)	77.42
平成22年度	41,061	( 2.2%)	31,906	( 2.6%)	77.70
平成23年度	41,917	( 2.1%)	32,595	( 2.2%)	77.76

③ 法第3条第2項被保険者

年 度	医療費		医療給付費		実効給付率
	億円		億円		%
平成14年度	60	(-19.0%)	48	(-19.1%)	80.18
平成15年度	43	(-28.2%)	33	(-32.1%)	75.85
平成16年度	40	(-6.9%)	31	(-6.7%)	76.06
平成17年度	38	(-6.2%)	29	(-5.8%)	76.39
平成18年度	34	(-10.6%)	26	(-10.5%)	76.53
平成19年度	27	(-20.4%)	21	(-19.3%)	77.62
平成20年度	23	(-12.9%)	18	(-13.9%)	76.75
平成21年度	22	(-5.8%)	17	(-6.4%)	76.26
平成22年度	23	( 3.2%)	17	( 3.8%)	76.74
平成23年度	21	(-9.2%)	16	(-8.4%)	77.38

(注1) カッコ内の数値は対前年度伸び率である。

(注2) 組合健保の医療給付費には、付加給付が含まれている。

平成 23 年度の協会（一般）、組合健保及び法第 3 条第 2 項被保険者の被保険者、被扶養者別の医療費の構成割合を示したものが表 I－2－2 である。

協会（一般）、組合健保ともに医療費に占める診療費の割合は約 8 割であり、これは 70 歳未満被保険者、70 歳未満被扶養者、70 歳以上加入者それぞれ同様となっている。しかし、診療費の内訳をみると、70 歳未満加入者については被保険者と被扶養者とで大きな違いは無いものの、70 歳以上加入者は 70 歳未満加入者に比べ、入院が占める割合が高く、入院外及び歯科が占める割合が低い。

その他の医療費については、70 歳未満加入者に比べ 70 歳以上加入者は調剤及び入院時食事・生活療養が占める割合が高く、療養費等が占める割合が低くなっている。

表 I－2－2 制度別 医療費の構成（平成 23 年度）

① 協会（一般）

	計	70歳未満加入者	被保険者	被扶養者	70歳以上加入者
	億円	億円	億円	億円	億円
診療費	43,883 (78.9%)	41,313 (78.9%)	22,624 (78.5%)	18,689 (79.4%)	2,571 (78.7%)
入院	15,297 (27.5%)	14,133 (27.0%)	7,359 (25.5%)	6,774 (28.8%)	1,164 (35.6%)
入院外	22,484 (40.4%)	21,277 (40.7%)	11,635 (40.4%)	9,642 (41.0%)	1,207 (36.9%)
歯科	6,103 (11.0%)	5,903 (11.3%)	3,630 (12.6%)	2,273 (9.7%)	199 (6.1%)
調剤	10,033 (18.0%)	9,405 (18.0%)	5,278 (18.3%)	4,127 (17.5%)	627 (19.2%)
入院時食事・生活療養	556 (1.0%)	506 (1.0%)	235 (0.8%)	271 (1.2%)	50 (1.5%)
訪問看護療養	65 (0.1%)	61 (0.1%)	11 (0.0%)	50 (0.2%)	4 (0.1%)
療養費等	1,068 (1.9%)	1,053 (2.0%)	658 (2.3%)	395 (1.7%)	16 (0.5%)
合計	55,605 (100.0%)	52,337 (100.0%)	28,806 (100.0%)	23,531 (100.0%)	3,268 (100.0%)

## ② 組合健保

	計	70歳未満加入者	被保険者	被扶養者	70歳以上加入者
	億円	億円	億円	億円	億円
診療費	32,950 (78.6%)	31,778 (78.6%)	16,231 (78.6%)	15,548 (78.7%)	1,172 (78.2%)
入院	10,391 (24.8%)	9,871 (24.4%)	4,865 (23.6%)	5,006 (25.3%)	520 (34.7%)
入院外	17,536 (41.8%)	16,985 (42.0%)	8,568 (41.5%)	8,417 (42.6%)	551 (36.8%)
歯科	5,023 (12.0%)	4,922 (12.2%)	2,797 (13.5%)	2,126 (10.8%)	100 (6.7%)
調剤	7,946 (19.0%)	7,651 (18.9%)	3,931 (19.0%)	3,720 (18.8%)	295 (19.7%)
入院時食事・生活療養	336 (0.8%)	314 (0.8%)	144 (0.7%)	170 (0.9%)	22 (1.4%)
訪問看護療養	48 (0.1%)	45 (0.1%)	8 (0.0%)	38 (0.2%)	3 (0.2%)
療養費等	636 (1.5%)	629 (1.6%)	337 (1.6%)	292 (1.5%)	7 (0.5%)
合計	41,917 (100.0%)	40,418 (100.0%)	20,650 (100.0%)	19,768 (100.0%)	1,498 (100.0%)

## ③ 法第3条第2項被保険者

	計	70歳未満加入者	被保険者	被扶養者	70歳以上加入者
	億円	億円	億円	億円	億円
診療費	15.5 (75.1%)	14.0 (74.8%)	8.7 (74.3%)	5.2 (75.7%)	1.5 (78.4%)
入院	5.6 (27.2%)	4.9 (26.2%)	3.0 (25.6%)	1.9 (27.3%)	0.7 (36.2%)
入院外	7.7 (37.4%)	7.0 (37.7%)	4.4 (37.0%)	2.7 (39.0%)	0.7 (34.6%)
歯科	2.2 (10.5%)	2.0 (10.8%)	1.4 (11.7%)	0.7 (9.4%)	0.1 (7.6%)
調剤	3.8 (18.7%)	3.5 (18.7%)	2.2 (19.0%)	1.3 (18.3%)	0.3 (18.0%)
入院時食事・生活療養	0.2 (0.9%)	0.2 (0.9%)	0.1 (0.8%)	0.1 (0.9%)	0.0 (1.5%)
訪問看護療養	0.0 (0.0%)	0.0 (0.0%)	0.0 (0.0%)	0.0 (0.0%)	0.0 (0.0%)
療養費等	1.1 (5.3%)	1.0 (5.6%)	0.7 (5.8%)	0.4 (5.1%)	0.0 (2.2%)
合計	20.6 (100.0%)	18.7 (100.0%)	11.8 (100.0%)	6.9 (100.0%)	1.9 (100.0%)

(注) カッコ内の数値は合計に占める構成割合である。



## (2) 高額療養費

平成 23 年度における協会（一般）、組合健保、法第 3 条第 2 項被保険者の高額療養費の内訳は表 I－2－3 のとおりである。

協会（一般）は、現物給付と現金給付を合わせて 3,185 億円となっており、前年度に比べて 2.2%増加している。また、1 件当たり金額をみると、平均が 10 万 8 千円となっており、前年度と比べて 0.8%の増となっている。

組合健保は、現物給付と現金給付を合わせて 2,035 億円となっており、前年度に比べて 3.1%増加している。また、1 件当たり金額をみると、平均が 10 万 5 千円となっており、前年度と比べて 2.4%の増となっている。

法第 3 条第 2 項被保険者については、現物給付と現金給付を合わせて 1.3 億円となっており、前年度に比べて 2.0%減少している。また、1 件当たり金額をみると、平均が 10 万 4 千円となっており、前年度と比べて 1.9%の増となっている。

表 I－2－3 高額療養費の支給状況（平成 23 年度）

		合計		現物給付	現金給付計	一 般 分	多数該当分	世帯合算(再掲)	
								一 般 分	多数該当分
協会(一般)	件 数(千件)	2,954	(1.3%)	2,209	745	465	280	195	146
	金 額(百万円)	318,515	(2.2%)	267,515	51,000	29,709	21,292	9,568	11,691
	1件当金額(円)	107,839	(0.8%)	121,114	68,471	63,859	76,143	49,093	79,819
組合健保	件 数(千件)	1,935	(0.7%)	1,229	706	468	238	152	56
	金 額(百万円)	203,546	(3.1%)	155,651	47,895	30,267	17,628	6,817	4,360
	1件当金額(円)	105,198	(2.4%)	126,626	67,873	64,729	74,047	44,984	77,558
法第3条第2項被保険者	件 数(千件)	1.2	(-3.8%)	0.9	0.3	0.2	0.12	0.07	0.04
	金 額(百万円)	125.3	(-2.0%)	104.8	20.5	12.8	7.7	2.9	3.5
	1件当金額(円)	103,772	(1.9%)	114,009	71,103	76,260	63,883	44,566	87,903

(注) 合計のカッコ内の数値は対前年度伸び率である。

(3) その他の現金給付

平成 23 年度における傷病手当金、出産育児一時金などのその他の現金給付の状況をまとめたものが表 I-2-4 である。

被保険者については、いずれの制度も傷病手当金が最も多く支給されており、協会（一般）については総支給件数の約 8 割、組合健保については約 7 割、法第 3 条第 2 項被保険者についてはほぼ全てを占めている。

被扶養者については家族出産育児一時金が大多数を占めており、協会（一般）及び組合健保については総支給件数の約 95%、法第 3 条第 2 項被保険者においては約 8 割となっている。

表 I-2-4 その他の現金給付の支給状況（平成 23 年度）

	協会(一般)			組合健保			法第3条第2項被保険者		
	件数	給付費	1 件当たり 給付費	件数	給付費	1 件当たり 給付費	件数	給付費	1 件当たり 給付費
計	千件 1,480	百万円 383,112	円 258,785	千件 1,081	百万円 323,197	円 298,996	千件 2.73	百万円 475.3	円 174,361
被保険者計	1,195	270,238	226,127	821	218,325	265,986	2.67	455.4	170,757
傷病手当金	910	162,062	178,165	601	128,421	213,644	2.66	454.5	171,118
埋葬料	25	1,262	49,909	17	857	49,890	0.01	0.5	50,000
出産育児一時金	138	58,027	419,205	113	47,485	419,219	0.001	0.4	420,000
出産手当金	122	48,887	401,551	89	41,562	465,636	0	0	---
被扶養者計	285	112,874	395,562	260	104,872	403,153	0.06	19.9	337,288
家族埋葬料	18	918	50,000	11	563	50,009	0.012	0.6	50,000
家族出産育児一時金	267	111,956	111,956	249	104,309	419,121	0.05	19.3	410,638

### 3. 付加給付

平成 23 年度における組合健保の付加給付の状況をみたのが表 I－3－1 である。

組合健保の被保険者分の付加給付は、総件数は 142 万 7 千件、金額は 558 億円となっている。また、被保険者の付加給付の中で最も割合が大きいのが一部負担還元金であり、被保険者の付加給付の給付費の約 6 割を占めている。

被扶養者の付加給付は、総件数は 84 万 0 千件、金額は 289 億円となっている。また、被扶養者の付加給付の中で最も割合が大きいのが家族療養費付加金であり、被扶養者の付加給付の給付費の約 8 割を占めている。

表 I－3－1 組合健保の付加給付の支給状況（平成 23 年度）

	加入者計			被保険者			被扶養者		
	件数	金額	1件当たり 金額	件数	金額	1件当たり 金額	件数	金額	1件当たり 金額
	千件	百万円	円	千件	百万円	円	千件	百万円	円
一部負担還元金・ 家族療養費付加金	1,860	57,109	30,704	1,125	33,017	29,355	735	24,092	32,768
訪問看護療養費付加金	0.9	7.6	8,864	0.3	2.6	8,424	0.6	5.0	9,104
傷病手当金付加金	191	9,541	49,977	191	9,541	49,977			
延長傷病手当金付加金	29	8,022	272,960	29	8,022	272,960			
（家族）埋葬料付加金	14	684	47,487	9	501	57,613	6	183	32,068
（家族）出産育児一時金付加金	153	7,526	49,193	55	2,898	53,019	98	4,628	47,067
出産手当金付加金	18	1,772	99,012	18	1,772	99,012			
合算高額療養費付加金	106	4,237	40,010						
合 計	2,372	88,899	37,474	1,427	55,754	39,082	840	28,908	34,422

#### 4. 諸率

表Ⅰ－４－１は、協会（一般）及び組合健保の 70 歳未満被保険者及び 70 歳未満被扶養者の 1 人当たり医療費とさらに、入院及び入院時食事・生活療養費、入院外及び調剤別の 1 人当たり医療費及びその 1 人当たり医療費を「受診率」、「1 件当たり日数」及び「1 日当たり医療費」の 3 要素に分解したものの推移である。また、表Ⅰ－４－２はこれらの対前年度伸び率をとり、図Ⅰ－４－１はさらにグラフ化したものである。

なお、当該期間中に行われた診療報酬改定は以下のとおりである。

平成 20 年：医科 0.42%、歯科 0.42%、調剤▲0.17%、平均 0.38%の引上げ。

また、薬価基準の医療費ベース 1.2%の引下げと併せて  
合計 0.82%の引下げ。

平成 22 年：医科 1.74%、歯科 2.09%、調剤 0.52%、平均 1.55%の引上げ。

また、薬価基準の医療費ベース 1.36%の引下げと併せて  
合計 0.19%の引上げ。

平成 23 年度の 1 人当たり医療費についてみると、協会（一般）の 70 歳未満被保険者は 14.8 万円、70 歳未満被扶養者は 15.8 万円、組合健保の 70 歳未満被保険者は 13.3 万円、70 歳未満被扶養者は 14.4 万円となっている。また、どの区分も前年度に比べ 1 人当たり医療費は増加している。

制度別、被保険者・被扶養者別に、入院及び入院時食事・生活療養及び入院外及び調剤の 1 人当たり医療費を 3 要素に分解したものをみると、どの区分においても同様の傾向を示しており、入院及び入院時食事・生活療養については、「受診率」、「1 件当たり日数」は毎年度概ね減少しているのに対し、「1 日当たり医療費」は毎年度増加している。

表 I - 4 - 1 1人当たり医療費等、諸率の推移

① 協会（一般） 70歳未満被保険者

年度	1人当たり 医療費	入院＋入院時食事・生活療養費の 3要素分解		入院外＋調剤の 3要素分解			入院外＋調剤の 3要素分解		
		入院＋ 入院時食事・ 生活療養費 (再掲)	入院外＋調剤 (再掲)	受診率	1件当たり 日数	1日当たり 医療費	受診率	1件当たり 日数	1日当たり 医療費
平成19年度	円 135,625	円 35,572	円 78,618	件／人 0.084	日／件 10.5	円 40,660	件／人 5.27	日／件 1.6	円 9,549
平成20年度	138,102	36,371	79,785	0.083	10.4	42,396	5.27	1.5	9,891
平成21年度	141,740	37,021	82,900	0.082	10.3	44,098	5.31	1.5	10,374
平成22年度	145,419	39,043	84,562	0.082	10.0	47,498	5.33	1.5	10,584
平成23年度	148,268	39,078	87,056	0.081	9.8	49,114	5.37	1.5	10,978

② 協会（一般） 70歳未満被扶養者

年度	1人当たり 医療費	入院＋入院時食事・生活療養費の 3要素分解		入院外＋調剤の 3要素分解			入院外＋調剤の 3要素分解		
		入院＋ 入院時食事・ 生活療養費 (再掲)	入院外＋調剤 (再掲)	受診率	1件当たり 日数	1日当たり 医療費	受診率	1件当たり 日数	1日当たり 医療費
平成19年度	円 142,343	円 42,011	円 83,084	件／人 0.117	日／件 11.1	円 32,380	件／人 6.21	日／件 1.6	円 8,111
平成20年度	145,694	42,776	85,288	0.114	11.1	33,801	6.24	1.6	8,396
平成21年度	149,081	43,682	87,857	0.113	11.0	35,344	6.27	1.6	8,799
平成22年度	154,748	46,915	89,871	0.112	10.9	38,491	6.32	1.6	8,883
平成23年度	158,240	47,368	92,588	0.111	10.7	39,810	6.40	1.6	9,157

③ 組合健保 70歳未満被保険者

年度	1人当たり 医療費	入院＋入院時食事・生活療養費の 3要素分解		入院外＋調剤の 3要素分解			入院外＋調剤の 3要素分解		
		入院＋ 入院時食事・ 生活療養費 (再掲)	入院外＋調剤 (再掲)	受診率	1件当たり 日数	1日当たり 医療費	受診率	1件当たり 日数	1日当たり 医療費
平成19年度	円 120,223	円 29,020	円 71,558	件／人 0.070	日／件 9.6	円 43,218	件／人 4.99	日／件 1.5	円 9,619
平成20年度	121,430	29,005	72,452	0.068	9.5	44,820	5.00	1.5	9,914
平成21年度	124,982	29,812	75,373	0.068	9.4	46,769	5.04	1.4	10,360
平成22年度	129,419	31,862	77,654	0.069	9.2	50,296	5.09	1.4	10,534
平成23年度	133,227	32,311	80,637	0.069	9.0	51,931	5.15	1.4	10,978

④ 組合健保 70歳未満被扶養者

年度	1人当たり 医療費	入院＋入院時食事・生活療養費の 3要素分解		入院外＋調剤の 3要素分解			入院外＋調剤の 3要素分解		
		入院＋ 入院時食事・ 生活療養費 (再掲)	入院外＋調剤 (再掲)	受診率	1件当たり 日数	1日当たり 医療費	受診率	1件当たり 日数	1日当たり 医療費
平成19年度	円 127,567	円 32,465	円 78,478	件／人 0.093	日／件 9.8	円 35,329	件／人 6.26	日／件 1.6	円 7,749
平成20年度	131,319	33,402	80,853	0.092	9.8	37,068	6.32	1.6	8,023
平成21年度	134,480	34,089	83,411	0.092	9.6	38,646	6.36	1.6	8,401
平成22年度	140,162	36,983	85,725	0.091	9.5	42,545	6.47	1.6	8,465
平成23年度	143,820	37,652	88,300	0.091	9.4	44,021	6.55	1.5	8,715

表 I - 4 - 2 1人当たり医療費等、諸率の伸び率の年次推移

① 協会（一般） 70歳未満被保険者

年度	1人当たり医療費			入院＋入院時食事・生活療養費の 3要素分解			入院外＋調剤の 3要素分解		
	1人当たり 医療費	入院＋ 入院時食事・ 生活療養費 (再掲)	入院外＋調剤 (再掲)	受診率	1件当たり 日数	1日当たり 医療費	受診率	1件当たり 日数	1日当たり 医療費
平成19年度	1.7%	1.0%	2.6%	-3.0%	-1.1%	5.3%	0.3%	-1.7%	4.1%
平成20年度	1.8%	2.2%	1.5%	-1.1%	-0.9%	4.3%	0.0%	-2.1%	3.6%
平成21年度	2.6%	1.8%	3.9%	-0.9%	-1.3%	4.0%	0.8%	-1.7%	4.9%
平成22年度	2.6%	5.5%	2.0%	0.1%	-2.1%	7.7%	0.4%	-0.4%	2.0%
平成23年度	2.0%	0.1%	2.9%	-1.2%	-2.0%	3.4%	0.7%	-1.4%	3.7%

② 協会（一般） 70歳未満被扶養者

年度	1人当たり医療費			入院＋入院時食事・生活療養費の 3要素分解			入院外＋調剤の 3要素分解		
	1人当たり 医療費	入院＋ 入院時食事・ 生活療養費 (再掲)	入院外＋調剤 (再掲)	受診率	1件当たり 日数	1日当たり 医療費	受診率	1件当たり 日数	1日当たり 医療費
平成19年度	1.1%	0.8%	1.3%	-3.0%	-0.3%	4.2%	-1.0%	-1.5%	3.9%
平成20年度	2.4%	1.8%	2.7%	-2.3%	-0.2%	4.4%	0.5%	-1.3%	3.5%
平成21年度	2.3%	2.1%	3.0%	-1.5%	-0.8%	4.6%	0.5%	-2.2%	4.8%
平成22年度	3.8%	7.4%	2.3%	-0.2%	-1.2%	8.9%	0.8%	0.5%	1.0%
平成23年度	2.3%	1.0%	3.0%	-1.3%	-1.1%	3.4%	1.3%	-1.4%	3.1%

③ 組合健保 70歳未満被保険者

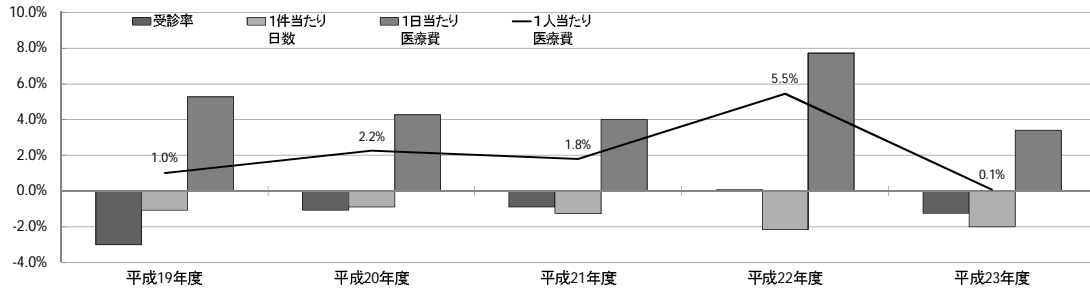
年度	1人当たり医療費			入院＋入院時食事・生活療養費の 3要素分解			入院外＋調剤の 3要素分解		
	1人当たり 医療費	入院＋ 入院時食事・ 生活療養費 (再掲)	入院外＋調剤 (再掲)	受診率	1件当たり 日数	1日当たり 医療費	受診率	1件当たり 日数	1日当たり 医療費
平成19年度	1.6%	0.4%	2.6%	-3.4%	-0.9%	4.9%	0.4%	-1.4%	3.6%
平成20年度	1.0%	-0.1%	1.2%	-2.2%	-1.4%	3.7%	0.0%	-1.8%	3.1%
平成21年度	2.9%	2.8%	4.0%	-0.2%	-1.3%	4.3%	0.8%	-1.3%	4.5%
平成22年度	3.6%	6.9%	3.0%	1.2%	-1.8%	7.5%	1.1%	0.2%	1.7%
平成23年度	2.9%	1.4%	3.8%	0.1%	-1.8%	3.3%	1.1%	-1.4%	4.2%

④ 組合健保 70歳未満被扶養者

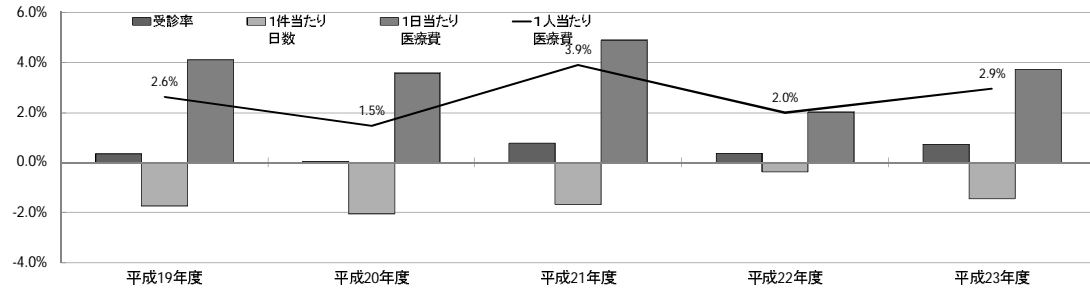
年度	1人当たり医療費			入院＋入院時食事・生活療養費の 3要素分解			入院外＋調剤の 3要素分解		
	1人当たり 医療費	入院＋ 入院時食事・ 生活療養費 (再掲)	入院外＋調剤 (再掲)	受診率	1件当たり 日数	1日当たり 医療費	受診率	1件当たり 日数	1日当たり 医療費
平成19年度	1.3%	0.6%	1.5%	-2.7%	-0.4%	3.9%	-0.6%	-1.9%	4.0%
平成20年度	2.9%	2.9%	3.0%	-1.3%	-0.6%	4.9%	0.8%	-1.3%	3.5%
平成21年度	2.4%	2.1%	3.2%	-0.6%	-1.5%	4.3%	0.6%	-2.1%	4.7%
平成22年度	4.2%	8.5%	2.8%	-0.3%	-1.1%	10.1%	1.7%	0.3%	0.8%
平成23年度	2.6%	1.8%	3.0%	-0.4%	-1.2%	3.5%	1.3%	-1.2%	3.0%

図 I - 4 - 1 1人当たり医療費等、諸率の伸び率の年次推移

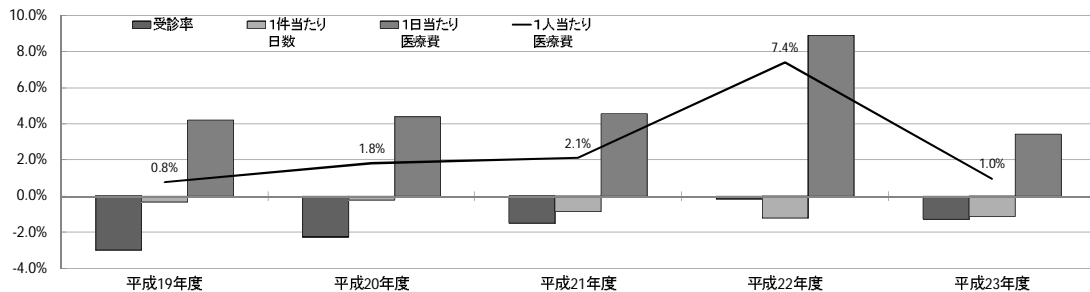
①-1 協会（一般） 70歳未満被保険者 入院及び入院時食事・生活療養費



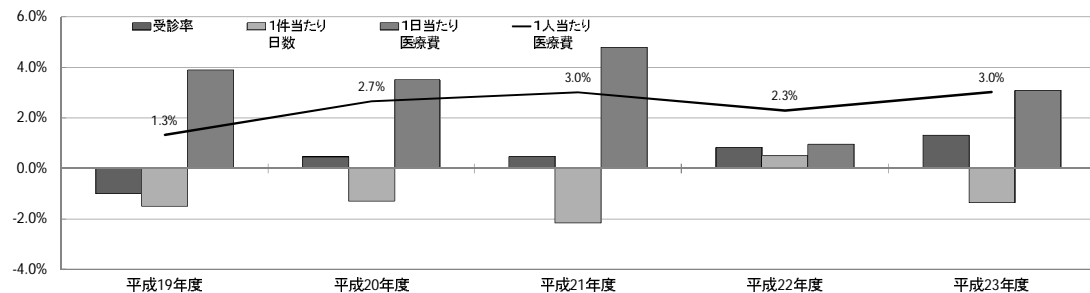
①-2 協会（一般） 70歳未満被保険者 入院外及び調剤



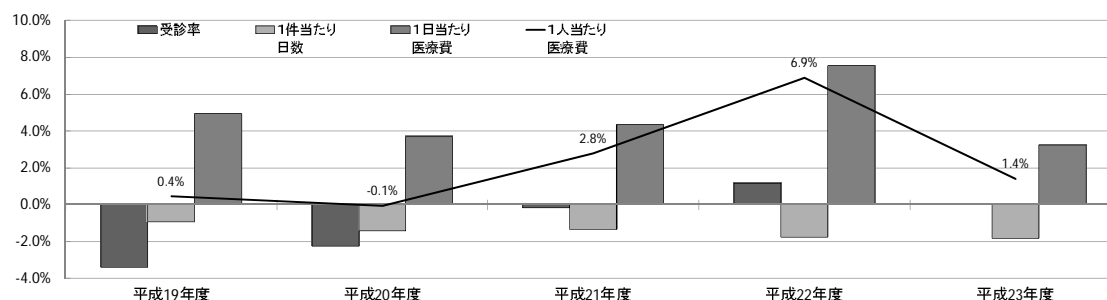
②-1 協会（一般） 70歳未満被扶養者 入院及び入院時食事・生活療養費



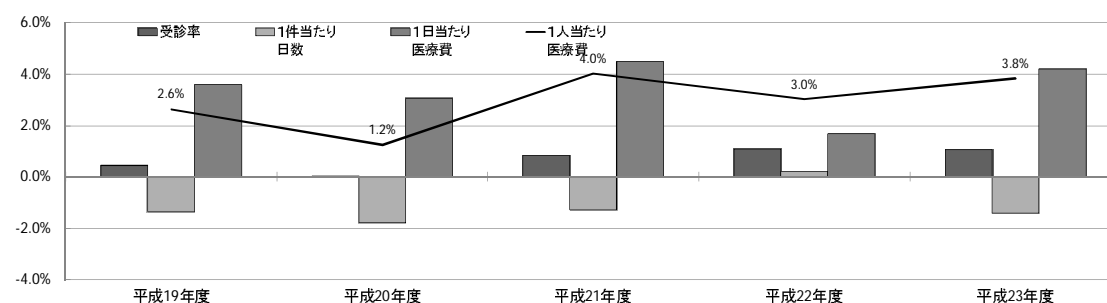
②-2 協会（一般） 70歳未満被扶養者 入院外及び調剤



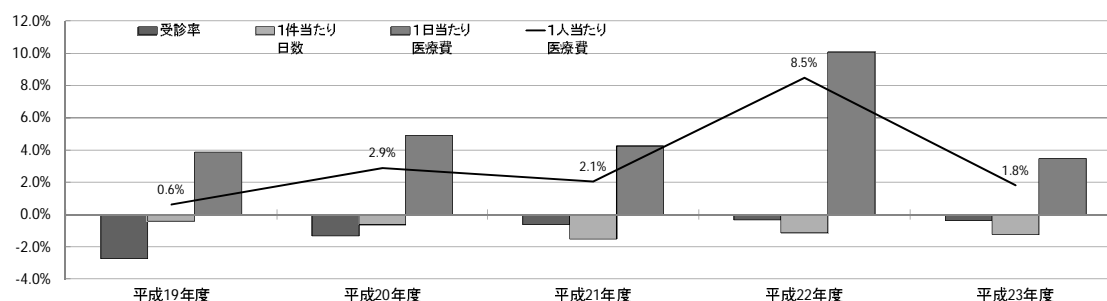
③ー 1 組合健保 70 歳未満被保険者 入院及び入院時食事・生活療養費



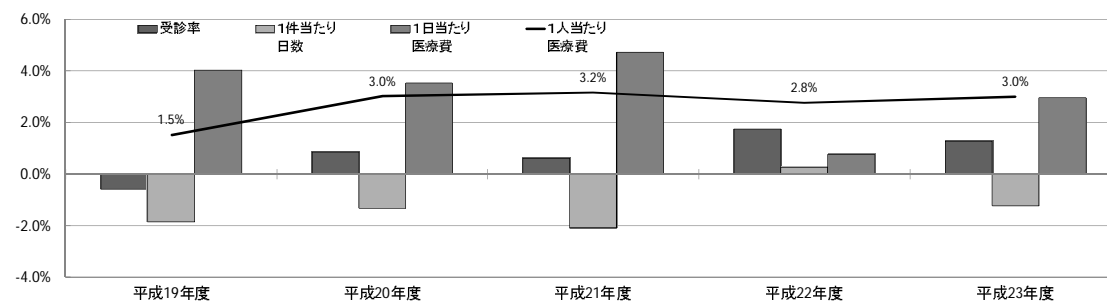
③ー 2 組合健保 70 歳未満被保険者 入院外及び調剤



④ー 1 組合健保 70 歳未満被扶養者 入院及び入院時食事・生活療養費



④ー 2 組合健保 70 歳未満被扶養者 入院外及び調剤





## Ⅱ 収支状況

### 1. 年度別収支状況

表Ⅱ－１－１は協会けんぽ及び組合健保の収支状況の年度別推移を示したものである。

平成 23 年度における協会けんぽ（協会（一般）と法第 3 条第 2 項被保険者の合計。）の医療分と介護分を併せた単年度収入決算額は 8 兆 8,033 億円、単年度支出決算額は 8 兆 5,396 億円で、単年度収支差引額は 2,637 億円の黒字であった。準備金残高（平成 20 年 9 月以前は事業運営安定資金残高）は 2,152 億円の黒字となった。なお、平成 21 年度の準備金残高の不足分 3,381 億円は平成 22～24 年度の 3 年間で償却することとなっている。このため保険料率が平成 22 年度には 82.0‰から 93.4‰に、さらに平成 23 年度には 95‰に引き上げられ、また平成 22 年 7 月からは医療給付費等に対する国庫補助率も 13.0‰から 16.4‰に引き上げられると同時に、後期高齢者支援金の 3 分の 1 に総報酬割を導入するという財政再建の措置が講じられた。

平成 23 年度における組合健保の単年度収入決算額（医療分のみ）は 6 兆 9,125 億円、単年度支出総額は 7 兆 1,221 億円、単年度収支差引額は 2,096 億円の赤字であった。

表Ⅱ－１－１ 収支状況の推移

#### ① 協会けんぽ（医療分＋介護分）

		(単位:億円)				
		平成19年度	平成20年度	平成21年度	平成22年度	平成23年度
収入	保険料収入	67,793	66,742	64,411	73,425	75,077
	国庫補助	9,197	10,036	10,860	11,768	12,769
	その他	174	251	502	286	186
	計	77,164	77,029	75,773	85,479	88,033
支出	保険給付費	42,863	43,375	44,513	46,099	46,997
	現物給付費	37,431	38,572	39,415	40,912	41,859
	現金給付費	5,252	4,803	5,098	5,188	5,138
	前期高齢者納付金	—	9,449	10,961	12,100	12,425
	後期高齢者支援金	—	13,131	15,057	14,214	14,652
	老人保健拠出金	17,712	1,960	1	1	1
	退職者給付拠出金	11,028	4,467	2,742	1,968	2,675
	介護納付金	6,074	5,920	6,218	6,949	7,403
	その他	1,020	1,265	1,386	1,250	1,244
計		78,516	79,567	80,878	82,582	85,396
収支差引額		-1,352	-2,538	-5,104	2,897	2,637
準備金残高		3,893	1,723	-3,381	-485	2,152

(注 1) 平成 20 年 9 月以前は政府管掌健康保険。法第 3 条第 2 項被保険者分を含む。

(注 2) 準備金残高は、平成 20 年 9 月以前は事業運営安定資金残高である。

② 協会けんぽ（医療分のみ）

（単位：億円）

		平成19年度	平成20年度	平成21年度	平成22年度	平成23年度
収入	保険料収入	62,677	62,013	59,555	67,343	68,855
	国庫補助	8,201	9,093	9,678	10,543	11,539
	その他	174	251	501	286	186
	計	71,052	71,357	69,735	78,172	80,580
支出	保険給付費	42,863	43,375	44,513	46,099	46,997
	現物給付費	37,431	38,572	39,415	40,912	41,859
	現金給付費	5,252	4,803	5,098	5,188	5,138
	前期高齢者納付金	—	9,449	10,961	12,100	12,425
	後期高齢者支援金	—	13,131	15,057	14,214	14,652
	老人保健拠出金	17,712	1,960	1	1	1
	退職者給付拠出金	11,028	4,467	2,742	1,968	2,675
	その他	1,020	1,265	1,354	1,249	1,243
	計	72,442	73,647	74,628	75,632	77,992
収支差引額		-1,390	-2,290	-4,893	2,540	2,589
準備金残高		3,690	1,714	-3,179	-638	1,951

（注1）平成20年9月以前は政府管掌健康保険。法第3条第2項被保険者分を含む。

（注2）準備金残高は、平成20年9月以前は事業運営安定資金残高である。

③ 組合健保（医療分のみ）

（単位：億円）

		平成19年度	平成20年度	平成21年度	平成22年度	平成23年度
収入	保険料収入	60,502	61,937	59,671	61,405	65,150
	国庫補助	84	227	265	436	457
	その他	3,620	3,925	4,414	3,713	3,518
	計	64,206	66,089	64,351	65,554	69,125
支出	事務費	1,267	1,253	1,185	1,164	1,153
	保険給付費	32,838	33,838	34,385	35,372	36,181
	法定給付費	31,888	32,877	33,443	34,453	35,292
	付加給付費	950	961	942	919	889
	前期高齢者納付金	—	9,893	11,094	11,190	11,779
	後期高齢者支援金	—	11,202	12,675	13,014	14,079
	老人保健拠出金	11,778	1,540	558	122	9
	退職者給付拠出金	11,441	4,825	2,851	2,093	2,855
	保健事業費	3,144	3,295	3,299	3,166	3,084
	その他	2,257	2,267	2,075	2,055	2,082
	計	62,725	68,113	68,120	68,178	71,221
収支差引額		1,480	-2,024	-3,770	-2,624	-2,096
積立金等		52,185	49,746	45,506	42,388	39,907

（注1）過年度分収支未済分額は除かれ、当年度分収支未済分額は加算されている。

（注2）収入には繰越金や繰入金（退職積立金繰入を除く）は含まれない。

（注3）積立金等の増減は、解散した健康保険組合に係る積立金の減少等もあることに注意を要する。

## 2. 当年度収支状況

表Ⅱ－２－１は協会けんぽの平成 23 年度の収支状況を科目別に示したものである。協会けんぽの平成 23 年度の収入総額 8 兆 8,033 億円のうち保険料収入（医療分）は 6 兆 8,855 億円と収入全体の 78.2%を占めており、前年度に比べ 2.2%の増となっている。

一方、支出総額は 8 兆 5,396 億円であった。このうち保険給付費は 4 兆 6,997 億円と支出全体の 55.0%を占めている。保険給付費のうち、現物給付費は 4 兆 1,859 億円（全体の 49.0%）、現金給付費は 5,138 億円（同 6.0%）となっている。また、後期高齢者支援金は 1 兆 4,652 億円で支出全体に占める割合が 17.2%、保険料収入（医療分）に占める割合が 21.3%となっている。前期高齢者納付金は 1 兆 2,425 億円で支出全体に占める割合は 14.6%、保険料収入（医療分）に占める割合は 18.0%となっている。

表Ⅱ－２－１ 協会けんぽの収支状況（平成 23 年度）

収 入					支 出				
科 目	平成23年度	平成22年度	前年度比	構成比	科 目	平成23年度	平成22年度	前年度比	構成比
	百万円	百万円	%	%		百万円	百万円	%	%
保 険 料 収 入	7,507,746	7,342,525	2.3	85.3	保 険 給 付 費	4,699,683	4,609,934	1.9	55.0
医 療 分	6,885,521	6,734,332	2.2	78.2	現 物 給 付 費	4,185,910	4,091,151	2.3	49.0
介 護 分	622,226	608,193	2.3	7.1	現 金 給 付 費	513,773	518,783	-1.0	6.0
国 庫 補 助	1,276,929	1,176,773	8.5	14.5	支 出	3,715,507	3,523,261	5.5	43.5
医 療 分	1,153,948	1,054,306	9.5	13.1	前 期 高 齢 者 納 付 金	1,242,509	1,210,019	2.7	14.6
介 護 分	122,981	122,467	0.4	1.4	後 期 高 齢 者 支 援 金	1,465,180	1,421,374	3.1	17.2
そ の 他	18,578	28,607	-35.1	0.2	老 人 保 健 拠 出 金	73	81	-9.4	0.0
日 雇 拠 出 金	—	—	—	—	退 職 者 給 付 拠 出 金	267,454	196,841	35.9	3.1
運 用 収 入	40	28	45.0	0.0	病 床 転 換 支 援 金	—	—	—	—
独 立 行 政 法 人 納 付 金	—	5,898	—	—	介 護 納 付 金	740,290	694,946	6.5	8.7
雑 収 入	18,537	22,681	-18.3	0.2	そ の 他	124,377	137,386	-9.5	1.5
					業 務 助 定 へ 繰 入 等	14,793	18,419	-19.7	0.2
					支 出	1,684	1,063	58.5	0.0
					協 会 医 療 分	107,778	105,438	2.2	1.3
					協 会 介 護 分	122	98	24.4	0.0
合 計 (A)	8,803,253	8,547,905	3.0	100.0	合 計 (B)	8,539,567	8,258,213	3.4	100.0
医 療 分	8,058,047	7,817,217	3.1	91.5	医 療 分	7,799,155	7,563,169	3.1	91.3
介 護 分	745,206	730,688	2.0	8.5	介 護 分	740,412	695,044	6.5	8.7
					(A)－(B) 収支差引額	263,686	289,692	—	—
					医 療 分	258,892	254,048	—	—
					介 護 分	4,794	35,644	—	—
					準 備 金 残 高	215,228	-48,458	—	—
					医 療 分	195,051	-63,841	—	—
					介 護 分	20,177	15,383	—	—

表Ⅱ－２－２は組合健保の平成 23 年度の収支状況を科目別に示したものである。組合健保の平成 23 年度の収入総額は 7 兆 4,923 億円であった。このうち保険料（調整保険料を除く）は 6 兆 5,149 億円と収入全体の 87.0%を占めており、前年度に比べ 6.1%の増となっている。

一方、支出総額は 7 兆 1,221 億円であった。このうち保険給付費は 3 兆 6,179 億円であり支出全体の 50.8%を占めている。保険給付費のうち、医療給付費は 2 兆 9,515 億円（全体の 41.4%）、その他の給付費は 3,252 億円（同 4.6%）、高齢者 1,210 億円（同 1.7%）、高額療養費 1,311 億円（同 1.8%）、付加給付費は 889 億円（同 1.2%）となっている。また、後期高齢者支援金は 1 兆 4,079 億円で支出全体に占める割合は 19.8%、保険料収入に占める割合は 21.6%、前期高齢者納付金は 1 兆 1,779 億円で支出全体に占める割合は 16.5%、保険料収入に占める割合は 18.1%、保健事業費は 3,084 億円で支出全体に占める割合は 4.3%、保険料収入に占める割合は 4.7%となっている。

表Ⅱ－２－２ 組合健保の収支状況（平成23年度）

収 入					支 出					
科 目	平成23年度 百万円	平成22年度 百万円	前年度比 %	構成比 %	科 目	平成23年度 百万円	平成22年度 百万円	前年度比 %	構成比 %	
健康保険収入					事務費					
保険料	6,514,877	6,140,034	6.1	87.0	事務所費	114,684	115,699	-0.9	1.6	
国庫負担金収入	3,566	3,994	-10.7	0.0	組合費	642	734	-12.6	0.0	
その他の収入	47	37	25.1	0.0	小計	115,326	116,433	-1.0	1.6	
小計	6,518,489	6,144,065	6.1	87.0	医療給付費	1,484,038	1,439,561	3.1	20.8	
調整保険料収入	109,572	100,408	9.1	1.5	その他の給付費	219,302	211,931	3.5	3.1	
繰越金	112,522	96,123	17.1	1.5	小計	1,703,340	1,651,492	3.1	23.9	
繰入金	準備金限度内部分繰入	26,539	30,606	-13.3	0.4	医療給付費	1,467,511	1,434,805	2.3	20.6
	準備金限度外部分繰入	18,936	15,841	19.5	0.3	その他の給付費	105,910	108,900	-2.7	1.5
	準備金不動産保有分繰入	-	737	-	-	小計	1,573,421	1,543,706	1.9	22.1
	退職積立金繰入	5,296	4,963	6.7	0.1	医療給付費	2,951,548	2,874,366	2.7	41.4
	別途積立金繰入	421,582	479,353	-12.1	5.6	その他の給付費	325,212	320,832	1.4	4.6
	保証金積立金繰入	-	-	-	-	高齢者	121,039	120,316	0.6	1.7
	その他の収入	263	305	-13.9	0.0	高額療養費	131,140	129,363	1.4	1.8
	小計	472,616	531,806	-11.1	6.3	小計	3,528,940	3,444,877	2.4	49.5
組合債	厚生年金還元融資	-	-	-	-	被保険者	56,320	58,139	-3.1	0.8
	事業主融資	3,500	-	-	0.0	被扶養者	28,359	29,519	-3.9	0.4
	その他の収入	-	-	-	-	合算高額療養費付加金	4,244	4,236	0.2	0.1
	小計	3,500	-	-	0.0	小計	88,922	91,894	-3.2	1.2
寄付金	給付費臨時補助金	968	713	35.9	0.0	小計	3,617,862	3,536,771	2.3	50.8
国庫補助金	支援金等負担助成金	1,258	1,555	-19.1	0.0	前期高齢者納付金	1,177,868	1,118,960	5.3	16.5
	被用者保険運営円滑化推進事業助成	3	7	-58.0	0.0	後期高齢者支援金	1,407,867	1,301,447	8.2	19.8
	特定健康診査・保健指導補助金	3,623	3,621	0.0	0.0	病床転換支援金	-	-	-	-
	出産育児一時金補助金	2,277	4,535	-49.8	0.0	日雇抛入金	-	-	-	-
	災害臨時特例補助金	3,824	-	-	0.1	退職者給付抛入金	285,458	209,329	36.4	4.0
	小計	42,118	39,601	6.4	0.6	老人保健抛入金	877	12,181	-92.8	0.0
特定健康診査等	特定健康診査一部負担金	557	554	0.5	0.0	小計	2,872,071	2,641,916	8.7	40.3
	特定保健指導一部負担金	26	28	-8.8	0.0	特定健康診査事業費	37,702	36,745	2.6	0.5
	特定健康診査相当法定健診受託料	3,246	3,241	0.2	0.0	特定保健指導事業費	7,140	6,408	11.4	0.1
	特定健康診査受託料	249	57	340.5	0.0	保健指導宣伝費	14,957	16,413	-8.9	0.2
	特定保健指導受託料	11	0	3,914.9	0.0	疾病予防費	189,705	189,752	-0.0	2.7
	小計	4,069	3,880	5.4	0.1	体育奨励費	6,940	8,262	-16.0	0.1
病院診療収入	組合員診療収入	1,815	1,755	3.4	0.0	在宅療養支援事業費	429	445	-3.7	0.0
	組合外診療収入	40,367	44,092	-8.4	0.5	直営保養所費	26,454	30,621	-13.6	0.4
	その他の収入	11,601	11,387	1.9	0.2	高額医療費貸付金	224	213	5.0	0.0
	小計	53,783	57,234	-6.0	0.7	在宅療養支援資金貸付金	-	-	-	-
訪問看護事業収入	訪問看護事業収入	151	177	-14.7	0.0	出産費貸付金	43	96	-55.3	0.0
介護老人保健施設収入	介護老人保健施設収入	3,119	3,138	-0.6	0.0	その他の収入	24,814	27,681	-10.4	0.3
前期高齢者交付金	前期高齢者交付金	187	243	-22.9	0.0	小計	308,408	316,637	-2.6	4.3
財政調整事業交付金	財政調整組合等交付金	18,676	43,137	-56.7	0.2	組合債償還費	308	310	-0.7	0.0
	高額医療交付金	83,455	82,214	1.5	1.1	保険料還付金	816	1,971	-58.6	0.0
	小計	102,130	125,351	-18.5	1.4	調整保険料還付金	14	33	-55.8	0.0
雑収入	利子収入	13,601	19,087	-28.7	0.2	その他の収入	-	0	-	-
	直営保養所利用料収入	8,062	9,780	-17.6	0.1	営業	13,036	15,889	-18.0	0.2
	その他の施設利用料収入	19,148	18,944	1.1	0.3	病院診療所費	69,274	72,122	-3.9	1.0
	不用財産等売却代	7,431	6,727	10.5	0.1	訪問看護事業費	162	193	-15.9	0.0
	高額医療費貸付金回収金	219	210	4.2	0.0	介護老人保健施設費	3,075	3,025	1.7	0.0
	在宅療養支援資金貸付金回収金	-	-	-	-	財政調整事業抛入金	108,848	99,632	9.3	1.5
	出産費貸付金回収金	49	117	-58.2	0.0	連合会費	2,853	2,870	-0.6	0.0
	その他の収入	18,397	19,544	-5.9	0.2	出資金	-	-	-	-
	小計	66,907	74,408	-10.1	0.9	積立金	4,033	4,089	-1.4	0.1
介護勘定受入	介護勘定受入	2,149	1,172	83.3	0.0	財政運営安定資金	-	-	-	-
合計(A)	7,492,298	7,178,318	4.4	100.0	その他の収入	3,863	4,093	-5.6	0.1	
経常収入合計(C)	6,648,396	6,285,571	5.8	88.7	介護勘定繰入	2,126	1,777	19.6	0.0	
特定保険料率に係る保険料(再掲)	2,914,516	2,682,076	8.7	38.9	合計(B)	7,122,075	6,817,761	4.5	100.0	
					経常支出合計(D)	6,998,138	6,701,149	4.4	98.3	
					(A)-(B) 収入支出差引額	370,223	360,557	-	-	
					(C)-(D) 経常収入支出差引額	-349,741	-415,578	-	-	

(注) 経常収入とは、収入総額から調整保険料収入、繰越金、繰入金（退職積立金を除く）、組合債、寄付金、国庫補助金収入、財政調整事業交付金、介護勘定受入及び雑収入の不要財産等売払代を除いて算出した額であり、経常支出とは、支出総額から還付金中の調整保険料還付金、営業費、財政調整事業抛入金、財政運営安定資金及び介護勘定繰入を除いて算出した額である。

なお、経常収支科目のうち、過年度分収支未済分額は除かれ、当年度分収支未済分額は加算される。

### Ⅲ 健康保険組合の分布状況

ここでは、平成 23 年度末時点で存続している健康保険組合（1,443 組合）を集計対象としている。そのため、平成 23 年度中に解散した組合については集計対象外となっていることに注意を要する。

#### （１）法定給付費等に要する保険料率階級別状況

法定給付費等（前期高齢者納付金、後期高齢者支援金等を含む）に要する保険料率（以下「所要保険料率」という。）階級別に健康保険組合を分類したのが表Ⅲ－１－１である。組合計の所要保険料率は 76.3‰であるが、その分布の状況をみると、所要保険料率が 40‰未満と低い組合（2 組合。全体の約 0.1％）から 100‰以上と高い組合（105 組合。同約 7.3％）まで広く分布している。所要保険料率階級別に組合数をみると、概ね山型となっており、所要保険料率が 80‰以上 85‰未満の階級の組合が最も多い。

次に所要保険料率階級別に、平均年齢、扶養率、総報酬額をみると、所要保険料率が高い組合において、平均年齢、扶養率が高く、総報酬額が低くなる傾向にある。

また、所要保険料率階級別に実際の保険料率をみると、所要保険料率が高い組合ほど高い保険料率を設定している。

表Ⅲ－１－１ 法定給付費等に要する保険料率階級別状況（平成 23 年度）

	所要保険料率		組合数	平均被保険者数	平均年齢 （注2）	扶養率 （注2）	平均総報酬額	平均保険料率	
								計	被保険者負担分
健康保険組合	%以上	%未満		人	歳		千円	%	%
	110	～	30	3,500	44.4	1.08	4,274,347	93.89	43.26
	105	～ 110	25	4,934	42.9	0.85	3,852,694	92.99	43.75
	100	～ 105	50	5,596	41.7	1.17	4,701,616	90.49	41.45
	95	～ 100	65	8,475	43.0	0.93	4,401,809	91.33	42.70
	90	～ 95	118	7,911	41.6	0.91	4,444,308	88.60	41.55
	85	～ 90	157	11,933	40.6	0.82	4,512,397	87.12	40.20
	80	～ 85	199	13,346	41.6	0.92	5,169,143	83.52	38.76
	75	～ 80	176	14,461	40.3	0.81	5,033,254	80.47	36.41
	70	～ 75	197	16,378	40.2	0.88	5,622,542	77.29	34.04
	65	～ 70	169	11,098	40.8	1.01	6,267,573	73.97	32.41
	60	～ 65	111	6,467	40.7	0.92	6,443,257	69.49	30.45
	55	～ 60	74	5,407	39.9	0.89	6,882,157	66.23	28.12
	50	～ 55	42	4,549	39.5	0.91	7,534,593	62.98	27.03
	45	～ 50	22	5,570	40.3	1.08	9,424,536	57.88	23.58
	40	～ 45	6	3,109	39.9	0.98	9,838,861	53.67	20.24
	～ 40	2	2,420	37.5	0.69	9,243,618	74.00	37.00	
組合健保計（平均値）			1,443	10,827	40.9	0.90	5,370,143	79.87	36.08
（中央値）				3,771	41.8	1.01	5,370,631	81.00	36.50
協会（一般）			1	19,699,069	43.8	0.77	72,858,391,211	95.00	47.50

	所要保険料率		被保険者1人当たり額					所要保険料率
			保険料	法定給付費	支援金・納付金等	付加給付費	保健事業費	
	%以上	%未満	円	円	円	円	円	%
健康保険組合	110	～	403,055	266,469	237,178	1,071	12,604	117.79
	105	～ 110	360,217	218,115	194,796	1,484	8,535	107.14
	100	～ 105	430,072	244,953	233,691	3,065	11,461	101.89
	95	～ 100	400,587	233,275	194,401	1,369	11,087	97.14
	90	～ 95	398,840	221,184	188,996	2,291	15,185	92.26
	85	～ 90	387,277	211,590	181,700	2,668	13,358	87.15
	80	～ 85	429,515	229,500	194,181	4,523	17,476	81.91
	75	～ 80	393,259	209,832	177,976	5,267	18,292	77.18
	70	～ 75	427,594	228,919	176,692	7,161	20,790	72.21
	65	～ 70	444,609	243,870	181,594	9,230	24,532	67.90
	60	～ 65	419,664	229,227	172,179	8,493	28,851	62.50
	55	～ 60	428,464	225,790	170,778	9,187	35,580	57.68
	50	～ 55	442,064	230,718	171,119	11,862	36,314	53.45
	45	～ 50	527,679	246,761	207,735	13,858	59,917	48.35
	40	～ 45	518,191	239,393	191,211	12,901	92,376	43.39
	～	40	550,029	187,359	168,161	13,651	104,769	38.46
組合健保計(平均値)			416,978	225,866	183,824	5,691	19,739	76.33
(中央値)			423,040	231,312	187,983	4,507	18,796	77.68
協会(一般)			349,535	238,574	151,033	0	-	89.50

（注 1）所要保険料率は、法定給付費等（法定給付費及び支援金・納付金等）を標準報酬総額で除して得た率である。

（注 2）平均年齢及び扶養率は、特例退職被保険者を除いたものである。

（注 3）平均保険料率は該当する健康保険組合の単純平均である。

（注 4）協会（一般）の平均年齢は、健康保険被保険者実態調査による。

## (2) 保険料率と所要保険料率の相関状況

実際の保険料率と所要保険料率との相関関係について、さらに詳しくみたのが表Ⅲ－１－２である。所要保険料率階級別の平均保険料率をみると、所要保険料率が高い組合ほど、保険料率も高くなる傾向にある。また、協会（一般）と比較すると、協会（一般）の89.5%よりも所要保険料率が高いにも関わらず、保険料率が協会（一般）の95.0%よりも低い組合が259組合、逆に、所要保険料率が協会（一般）よりも低いにも関わらず、保険料率が協会（一般）よりも高い組合は9組合ある。

表Ⅲ－１－２ 保険料率と所要保険料率の相関状況

			保険料率（ %以上～ %未満）													平均 保険料率 %				
			～40	40～45	45～50	50～55	55～60	60～65	65～70	70～75	75～80	80～85	85～90	90～95	95～			合計	〈再掲〉 協会より 低い組合	〈再掲〉 協会より 高い組合
所要保 険料率	%以上	%未満																		
	110	～								4		1	13	12	30	18	12	93.89		
	105	～	110							1		2	3	13	6	25	19	6	92.99	
	100	～	105						1	1	4	7	6	21	10	50	40	10	90.49	
	95	～	100						1		2	8	9	36	9	65	56	9	91.33	
	90	～	95			1				6	6	18	31	46	9	118	109	9	88.60	
	85	～	90					1		2	7	15	34	44	51	4	157	153	4	87.12
	80	～	85					1	2	6	15	40	55	48	30	2	199	197	2	83.52
	75	～	80			1			4	10	25	47	47	28	13	1	176	175	1	80.47
	70	～	75				1	6	6	24	38	55	42	19	4	2	197	195	2	77.29
	65	～	70	1				3	13	37	49	40	15	10	1		169	169	0	73.97
	60	～	65		1		1	11	22	31	24	12	7	2			111	111	0	69.49
	55	～	60			1	6	19	8	16	11	6	4	1	1		74	74	0	66.23
	50	～	55			4	7	11	6	6	1	4	1	2			42	42	0	62.98
	45	～	50			3	5	8	3	3							22	22	0	57.88
	40	～	45			2	3		1								6	6	0	53.67
		～	40					1						1			2	2	0	74.00
	合計			1	2	12	23	60	66	137	177	236	240	205	229	55	1,443	1,388	55	
〈再掲〉協会よりも低い組合			0	0	1	0	0	1	3	8	17	36	56	137	46	305	259	46		
〈再掲〉協会よりも高い組合			1	2	11	23	60	65	134	169	219	204	149	92	9	1,138	1,129	9		

※ 〇で示した階級は協会（一般）（所要保険料率89.5%、保険料率95.0%）を含む階級である。

（注）平均保険料率は該当する健康保険組合の単純平均である。



(3) 所要保険料率と加入者一人当たり総報酬の相関状況

所要保険料率と加入者一人当たり総報酬との相関関係についてみたのが表Ⅲ－１－３である。

所要保険料率が上がるにつれ、加入者一人当たり総報酬は下がる傾向にある。また、協会（一般）と比較すると、協会（一般）の 89.5%よりも所要保険料率が高いにも関わらず、加入者一人当たり総報酬が協会（一般）の 209 万円よりも高い組合が 253 組合、逆に、所要保険料率が協会（一般）よりも低いにも関わらず、加入者一人当たり総報酬が協会（一般）よりも低い組合は 12 組合ある。

表Ⅲ－１－３ 所要保険料率と加入者一人当たり総報酬の相関状況

		加入者一人当たり総報酬(万円以上～万円未満)								合計	(再掲) 協会より 低い組合	(再掲) 協会より 高い組合	加入者1人 当たり 平均総報酬 万円
		～200	200～250	250～300	300～350	350～400	400～450	450～500	500～				
所要 保 険 料 率	%以上												
	%未満												
	110 ～	9	21							30	11	19	205.9
	105 ～ 110	5	18	2						25	7	18	208.6
	100 ～ 105	1	40	9						50	10	40	217.3
	95 ～ 100	4	49	11	1					65	12	53	228.2
	90 ～ 95	7	71	37	3					118	10	108	233.1
	85 ～ 90	1	90	66						157	4	153	247.4
	80 ～ 85	3	63	125	7	1				199	5	194	268.6
	75 ～ 80	2	31	118	24	1				176	4	172	277.2
	70 ～ 75	1	19	113	61	3				197	1	196	298.1
	65 ～ 70		7	67	84	10	1			169	0	169	311.7
	60 ～ 65		3	37	47	21	1	1	1	111	0	111	335.3
	55 ～ 60		2	11	25	24	9	2	1	74	0	74	363.5
	50 ～ 55		1	7	7	17	6	3	1	42	0	42	393.7
	45 ～ 50				1	3	9	5	4	22	0	22	453.7
	40 ～ 45							3	3	6	0	6	496.9
	～ 40				1				1	2	0	2	548.1
合計		33	415	603	261	80	26	14	11	1,443	64	1,379	
(再掲)協会よりも高い組合		27	212	62	4	0	0	0	0	305	52	253	
(再掲)協会よりも低い組合		6	203	541	257	80	26	14	11	1,138	12	1,126	

※ ■ で示した階級は協会（一般）（所要保険料率 89.5%、加入者一人当たり総報酬 209 万円）を含む階級である。

(4) 保険料率と拠出金割合の相関状況

保険料率と拠出金割合（法定給付費と後期高齢者支援金等、拠出金との合計に占める、拠出金の割合）の相関関係についてみたのが表Ⅲ－１－４である。

保険料率と拠出金割合はほとんど相関がなく、疎らに分布している。また、協会（一般）と比較すると、協会（一般）の 39.4%よりも拠出金割合が高い組合は 1,297 組合と全体の 9 割以上を占め、そのうち 41 組合は保険料率が協会（一般）の 95.0‰よりも高い。一方で、拠出金割合が協会（一般）よりも低いにも関わらず、保険料率が協会（一般）よりも高い組合が 7 組合ある。

表Ⅲ－１－４ 保険料率と拠出金割合の相関状況

			保険料率（ ‰以上～ ‰未満）										平均 保険料率 ‰		
			～40	40～50	50～60	60～70	70～80	80～90	90～100	100～	合計	（再掲） 協会より 低い組合		（再掲） 協会より 高い組合	
拠出金割合	%以上	%未満													
	55	～			2	1	2	2			7	7		71.9	
	50	～	55		4	14	29	58	61	13	179	178	1	76.8	
	45	～	50		4	29	96	194	213	110	1	647	637	10	79.8
	40	～	45		4	26	49	117	136	108	6	446	416	30	81.2
	35	～	40	1	2	9	14	19	19	23	2	89	85	4	79.5
	30	～	35			3	4	14	3	4		28	27	1	75.4
	25	～	30				1			1		2	1	1	83.0
	～	25					4	4	2	3		13	12	1	79.4
	合計			1	14	83	198	408	436	262	9	1,411	1,363	48	
（再掲）協会よりも高い組合				12	72	179	371	419	237	7	1,297	1,256	41		
（再掲）協会よりも低い組合			1	2	11	19	37	17	25	2	114	107	7		

※ 〇〇〇〇で示した階級は協会（一般）（拠出金割合 39.4%、保険料率 95.0‰）を含む階級である。

（注 1）拠出金割合＝ $\frac{\text{拠出金}}{\text{法定給付費}+\text{拠出金}}$  である。

なお、拠出金とは、前期高齢者納付金、後期高齢者支援金、病床転換支援金、日雇拠出金、退職者給付拠出金、老人保健拠出金の合計である。

（注 2）拠出金は平成 25 年度に確定した平成 23 年度の数値を用いており、平成 23 年度末から確定までに消滅した組合（32 組合）は除いて集計している。

（注 3）平均保険料率は該当する健康保険組合の単純平均である。

(5) 保険料率の変化の状況

各健康保険組合の平成 22 年度の保険料率と平成 23 年度の保険料率の状況をみたものが表Ⅲ－１－５である。平成 23 年度の保険料率が平成 22 年度と比べて高くなった組合が 570 組合、変わらない組合が 843 組合、低くなった組合が 26 組合となっている。

表Ⅲ－１－５ 保険料率階級別 保険料率変化状況

保険料率階級		平成23年度( %以上～ %未満)												合計	(再掲) 協会より 低い組合	(再掲) 協会より 高い組合	平均 保険料率
		～40	40～45	45～50	50～55	55～60	60～65	65～70	70～75	75～80	80～85	85～90	90～95	95～			
平成 22 年度	%以上 95 ～												1	19	20	1	98.38
	90 ～ 95												94	14	108	94	94.22
	85 ～ 90								1		1	112	55	12	181	169	90.24
	80 ～ 85									1	158	38	54	3	254	251	86.01
	75 ～ 80								2	173	27	34	20	3	259	256	81.53
	70 ～ 75								142	19	30	12	5	2	210	208	76.60
	65 ～ 70				1	1		119	18	30	13	3		2	187	185	71.90
	60 ～ 65						59	7	8	9	6	2			91	91	68.13
	55 ～ 60				1	58	5	9	4	2	2	1			82	82	62.16
	50 ～ 55				19	1	1	2	1	2	1				27	27	58.72
	45 ～ 50			11	2		1		1			1			16	16	54.44
	40 ～ 45		2												2	2	44.50
	～ 40	1		1											2	2	43.00
	合計	1	2	12	23	60	66	137	177	236	238	204	228	55	1,439	1,384	55
	(再掲) 協会より高い組合	0	0	0	0	0	0	0	0	0	0	1	30	25	56	31	25
	(再掲) 協会より低い組合	1	2	12	23	60	66	137	177	236	238	203	198	30	1,383	1,353	30

※ ■ で示した階級は協会（一般）（平成 22 年度 93.4‰、平成 23 年度 95.0‰）を含む階級である。

（注 1）平成 23 年度中に新設された組合（4 組合）は除外している。

（注 2）平均保険料率は該当する健康保険組合の単純平均である。

(6) 収支比率階級別保険料率の分布状況

収支比率（経常支出／経常収入）階級別及び保険料率階級別に健康保険組合を分類したものが表Ⅲ－１－６である。組合計の収支比率は**105.3%**であるが、その分布の状況をみると、収支比率が**100～115%**である階級に多くの組合がいる一方、**80%未満**の組合が**8組合（0.6%）**、**150%以上**の組合が**22組合（1.5%）**となっており、幅広く分布している。また、保険料率との関係を見ると、弱い負の相関があり、収支比率が高い組合ほど保険料率が低くなっている。

表Ⅲ－１－６ 収支比率階級別状況

			保険料率（%以上～%未満）													合計	(再掲) 協会より 低い組合	(再掲) 協会より 高い組合	平均 保険料率 %
			～40	40～45	45～50	50～55	55～60	60～65	65～70	70～75	75～80	80～85	85～90	90～95	95～				
収 支 比 率	赤 字 組 合	%以上																	
		%未満																	
		150 ～	1	1	3	2	1	1	2		6	2		3		22	22	0	68.72
		145 ～ 150		1				1	1	2						5	5	0	63.40
		140 ～ 145						3	2	4	3		1	1	1	15	14	1	74.12
		135 ～ 140						2	2	4	3	4		1	1	20	19	1	74.65
		130 ～ 135			3			2	2	5	2	1	5	1	4	26	25	1	74.47
		125 ～ 130				5	3	4	7	8	6	4	4	6	5	52	47	5	76.13
		120 ～ 125			1			9	10	8	17	10	14	6	10	90	85	5	76.70
		115 ～ 120			1	3	8	10	14	17	19	19	12	21	6	130	124	6	78.18
		110 ～ 115			4	6	9	13	29	24	37	33	26	30	9	220	211	9	78.37
		105 ～ 110				4	7	9	23	31	49	46	31	53	9	262	253	9	81.20
		100 ～ 105				1	7	6	20	38	43	41	57	37	8	258	250	8	81.55
	黒 字 組 合	95 ～ 100				2	6	4	13	17	32	36	33	37	6	186	180	6	82.35
		90 ～ 95						2	3	7	8	18	21	18	3	98	95	3	82.24
		85 ～ 90								4	4	7	9	10	6	40	40	0	82.64
		80 ～ 85								2	1	3	3	2		11	11	0	84.09
		～ 80									1	3	3		1	8	7	1	86.05
	合計		1	2	12	23	60	66	137	177	236	240	205	229	55	1,443	1,388	55	
	(再掲)赤字組合		1	2	12	21	52	59	113	146	177	168	138	166	45	1,100	1,055	45	
	(再掲)黒字組合		0	0	0	2	8	7	24	31	59	72	67	63	10	343	333	10	

※ 〇で示した階級は協会（一般）の保険料率**95.0%**を含む階級である。

(注) 平均保険料率は該当する健康保険組合の単純平均である。

(7) 財産比率階級別保険料率の分布状況

財産比率（財産／（法定給付費＋拠出金等））階級別及び保険料率階級別に健康保険組合を分類したものが表Ⅲ－１－７である。組合計の財産比率は 60.7%であるが、その分布の状況をみると、財産比率が 20%未満の組合が 58 組合（4.0%）、300%以上の組合が 44 組合（3.0%）と幅広く分布している。また、保険料率との関係を見ると、弱い負の相関があり、財産比率が高い組合ほど保険料率が低くなっている。

表Ⅲ－１－７ 財産比率階級別状況

			保険料率（%以上～%未満）														平均 保険料率 %		
			～40	40～45	45～50	50～55	55～60	60～65	65～70	70～75	75～80	80～85	85～90	90～95	95～	合計			
財産 比率	%以上	%未満																	
	300 ～	～	1	1	3	3	2	1	8	5	8	6	4	2		44	44	0	
	280 ～	300				1	1		2	1	2	2				9	9	0	
	260 ～	280			1		2	1		1	2	2	1			10	10	0	
	240 ～	260				1			2	1	4	1	2			11	11	0	
	220 ～	240			1		2	1	2	3	2	1	2	1		15	15	0	
	200 ～	220					1	1		5	5	3	1	1		17	17	0	
	180 ～	200				1	4	4	2	6	5	3	4	1		30	30	0	
	160 ～	180			3	1	5	4	5	7	7	2	5	1		40	40	0	
	140 ～	160			1	5	5	4	10	16	11	6	2	3	1	64	63	1	
	120 ～	140			1	2	4	7	12	12	12	14	4	2		70	70	0	
	100 ～	120			1	2	6	9	16	14	28	31	15	2	3	127	124	3	
	80 ～	100		1		2	11	7	25	23	41	25	18	9	1	163	162	1	
	60 ～	80				3	5	9	20	29	40	50	30	21	2	209	207	2	
	40 ～	60			1		9	13	21	34	44	45	56	56	10	289	279	10	
	20 ～	40				2	3	2	10	17	25	42	54	109	23	287	264	23	
0 ～	20						3	2	3		7	7	21	15	58	43	15		
合計			1	2	12	23	60	66	137	177	236	240	205	229	55	1,443	1,388	55	

※ ■■■■■ で示した階級は協会（一般）の保険料率 95.0%を含む階級である。

（注 1）財産比率の算出に当たって、準備金、別途積立金、退職積立金等を合計したものを財産として計算した。

（注 2）平均保険料率は該当する健康保険組合の単純平均である。

(8) 所要保険料率等の分布状況

所要保険料率等の分布状況をみるため、パーセンタイル値をみたのが表Ⅲ－１－８である。所要保険料率と拠出金割合及び収支比率は 50 パーセンタイル値と合計値が同水準となっており、また、25 パーセンタイル値と 50 パーセンタイル値の差と、50 パーセンタイルと値 75 パーセンタイル値との差も同水準となっている。

加入者 1 人当たり総報酬については、50 パーセンタイル値と合計値を比べると、合計値の方が大きくなっており、また、25 パーセンタイル値と 50 パーセンタイル値との差に比べ、50 パーセンタイル値と 75 パーセンタイル値との差の方が大きい。

また、財産比率では、50 パーセンタイル値と合計値を比べると、合計値の方が小さく、また、25 パーセンタイル値と 50 パーセンタイル値との差に比べ、50 パーセンタイル値と 75 パーセンタイル値との差の方が大きい。

表Ⅲ－１－８ 所要保険料率等の分布状況

	所要保険料率	加入者1人 当たり総報酬	拠出金割合	収支比率	財産比率
	%	万円	%	%	%
合計	76.33	282.5	44.9	105.3	60.7
パーセンタイル値					
5	55.02	211.3	34.7	90.9	22.4
25	68.18	242.5	41.3	100.2	40.8
50	77.68	270.1	45.3	107.2	67.0
75	86.82	303.6	49.3	115.0	111.4
95	102.90	385.9	54.1	133.0	240.5

(9) 加入者1人当たり医療費と加入者平均年齢との相関

加入者1人当たりの医療費と加入者の平均年齢との相関関係をみたのが表Ⅲ－１－９である。平均年齢が高い組合ほど、1人当たり医療費が高い傾向にある。

また、協会（一般）の36.3歳よりも平均年齢が高いにも関わらず、加入者1人当たり医療費が協会（一般）の15.9万円よりも低い組合が121組合（8.4%）、平均年齢が低いにもかかわらず、1人当たり医療費が高い組合が64組合（4.4%）ある。

表Ⅲ－１－９ 加入者1人当たり医療費と加入者平均年齢の相関状況

			加入者1人当たり医療費（万円以上～万円未満）												合計	(再掲) 協会より 低い組合	(再掲) 協会より 高い組合	平均 加入者 1人当たり 医療費 円
			～10	10～11	11～12	12～13	13～14	14～15	15～16	16～17	17～18	18～19	19～20	20～				
加入者平均年齢	歳以上	歳未満																
	40	～	1			3	2		4	3	7	2	4	2	28	8	20	177,328
	39	～			1		2	3	6	1	5	1	1	2	22	12	10	173,862
	38	～		1	1	1	5	3	2	7	9		1		30	13	17	166,474
	37	～			3	2	7	11	14	12	8	1	1		59	37	22	165,778
	36	～		2		7	16	22	36	16	5	5	1		110	82	28	151,895
	35	～			3	19	44	61	49	22	6		1		205	175	30	148,008
	34	～	1	1	5	21	68	99	43	7	3	2			250	237	13	143,120
	33	～		3	9	34	102	100	15	2	2	3			270	263	7	137,749
	32	～	2	3	12	48	95	26	4	3					193	190	3	133,159
	31	～		4	13	56	37	7	2						119	118	1	127,593
	30	～	1	5	12	34	19	13							84	84	0	126,819
	～	30	10	6	17	23	11	2	2					1	72	71	1	119,686
	合計		15	25	76	248	408	347	177	73	45	14	9	5	1,442	1,290	152	
	(再掲) 協会よりも低い組合		14	22	71	235	384	318	128	39	13	7	1	1	1,233	1,169	64	
	(再掲) 協会よりも高い組合		1	3	5	13	24	29	49	34	32	7	8	4	209	121	88	

※ 〇で示した階級は協会（一般）（加入者平均年齢36.3歳、加入者1人当たり医療費15.9万円）を含む階級である。

（注）平成23年度途中に新設された組合（1組合）は除外している。

## 事業概況（船員保険）

### Ⅳ 適用及び給付の状況

#### 1. 適用状況

##### （1）船舶所有者数及び加入者数

表Ⅳ－１－１は、船員保険の船舶所有者数及び加入者数の過去５年間の推移を示したものである。なお、加入者数については、平成 20 年度に後期高齢者医療制度が創設され、75 歳以上の者等が後期高齢者医療制度に移行する等、大きな異動があったことに留意が必要である。

平成 23 年度末の船舶所有者数は 5,924 と前年度末より 1.3%減少している。また、被保険者数については、一貫して減少しており、平成 23 年度の年度平均被保険者数は 5 万 9 千人（前年度より 1 千人、1.8%減）となった。

被扶養者数についても一貫して減少しており、平成 23 年度の年度平均被扶養者数は 7 万 4 千人（同 3 千人、4.1%減）となっている。

さらに扶養率についても減少傾向となっており、平成 23 年度については 1.250（同 0.030 ポイント減）となっている。

表Ⅳ－１－１ 船舶所有者数及び加入者数の年次推移

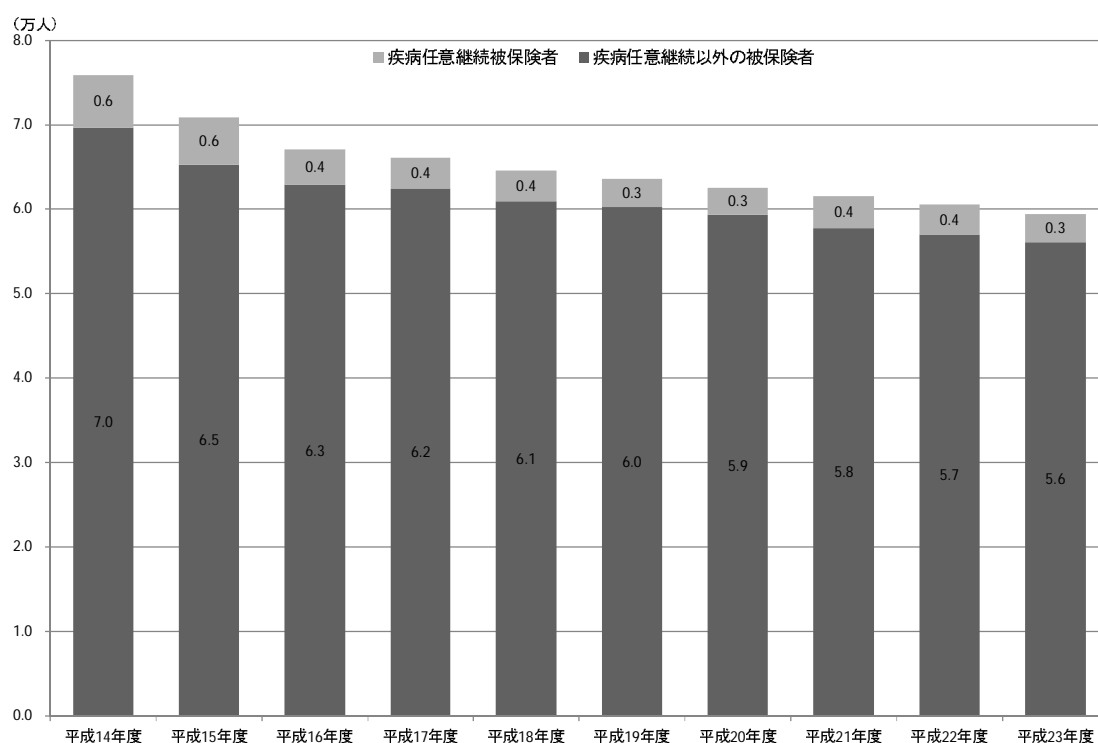
年 度	船舶所有者数		加入者計(年度平均)				扶養率
	年度末値	年度平均値	人	被保険者数	被扶養者数	人	
平成19年度	6,173 (-1.0%)	6,194 (-1.4%)	159,548 (-3.1%)	63,570 (-1.6%)	95,978 (-4.1%)	1,510 (-2.6%)	
平成20年度	6,155 (-0.3%)	6,158 (-0.6%)	145,760 (-8.6%)	62,538 (-1.6%)	83,222 (-13.3%)	1,331 (-11.9%)	
平成21年度	6,066 (-1.4%)	6,108 (-0.8%)	142,072 (-2.5%)	61,510 (-1.6%)	80,562 (-3.2%)	1,310 (-1.6%)	
平成22年度	6,001 (-1.1%)	6,049 (-1.0%)	138,007 (-2.9%)	60,545 (-1.6%)	77,463 (-3.8%)	1,279 (-2.3%)	
平成23年度	5,924 (-1.3%)	5,969 (-1.3%)	133,690 (-3.1%)	59,431 (-1.8%)	74,260 (-4.1%)	1,250 (-2.3%)	

(注) カッコ内は対前年度伸び率である。



図Ⅳ－１－１は船員保険の平成14年度以降の適用種別別の被保険者数の推移をみたものである。疾病任意継続以外の被保険者は、一貫して減少しており、平成23年度の任意継続以外の被保険者数は5万6千人（前年度より1千人減）となっている。また、任意継続被保険者については平成20年度までは減少していたが、平成21年度は増加に転じた。しかし、平成22年度に再び減少に転じ、平成23年度には3千人となった。

図Ⅳ－１－１ 適用種別別被保険者数の年次推移（年度平均値）



## (2) 平均標準報酬

過去 10 年間の船員保険の 1 人当たりの平均標準報酬月額、平均標準賞与額、平均総報酬額の推移をみたのが表Ⅳ－１－２である。なお、平成 15 年度より総報酬制が導入されたことから、平均標準賞与及び平均総報酬額については平成 15 年度より記載している。

平均標準報酬月額については、特に大きな傾向はなく、年度によって不規則な動きとなっている。

また、平成 23 年度の標準賞与額の平均は、47 万 5 千円（対前年度比 0.5%増）となっている。

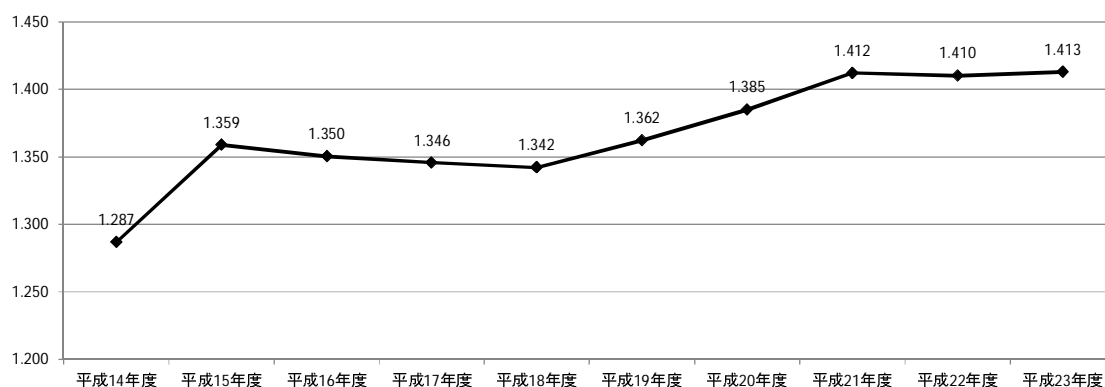
図Ⅳ－１－２は、協会（一般）と船員保険との平均標準報酬月額の比率の年次推移を示したものである。これをみると、平成 19 年度から 21 年度までは船員保険の協会（一般）に対する比率は増加していたが、平成 22 年度はわずかに減少し、1.410 倍となっている。しかし、平成 23 年度は再びわずかに増加し、1.413 倍となっている。

表Ⅳ－１－２ 平均標準報酬月額、平均標準賞与額、平均総報酬額の年次推移

年度	平均標準 報酬月額		平均 標準賞与		平均 総報酬額
	円		円		千円
平成14年度	368,990	(-0.5%)	・	・	・
平成15年度	386,489	( 4.7%)	529,091	・	5,133
平成16年度	382,393	(-1.1%)	513,370	(-3.0%)	5,073
平成17年度	381,040	(-0.4%)	502,277	(-2.2%)	5,046
平成18年度	379,781	(-0.3%)	503,271	( 0.2%)	5,034
平成19年度	388,397	( 2.3%)	521,063	( 3.5%)	5,155
平成20年度	394,932	( 1.7%)	534,714	( 2.6%)	5,241
平成21年度	394,630	(-0.1%)	485,599	(-9.2%)	5,192
平成22年度	389,462	(-1.3%)	472,275	(-2.7%)	5,118
平成23年度	388,864	(-0.2%)	474,753	( 0.5%)	5,115

(注) 平均標準賞与については、疾病任意継続被保険者を除いて算出している。

図Ⅳ－１－２ 船員保険の平均標準報酬月額の協会（一般）に対する比率の年次推移

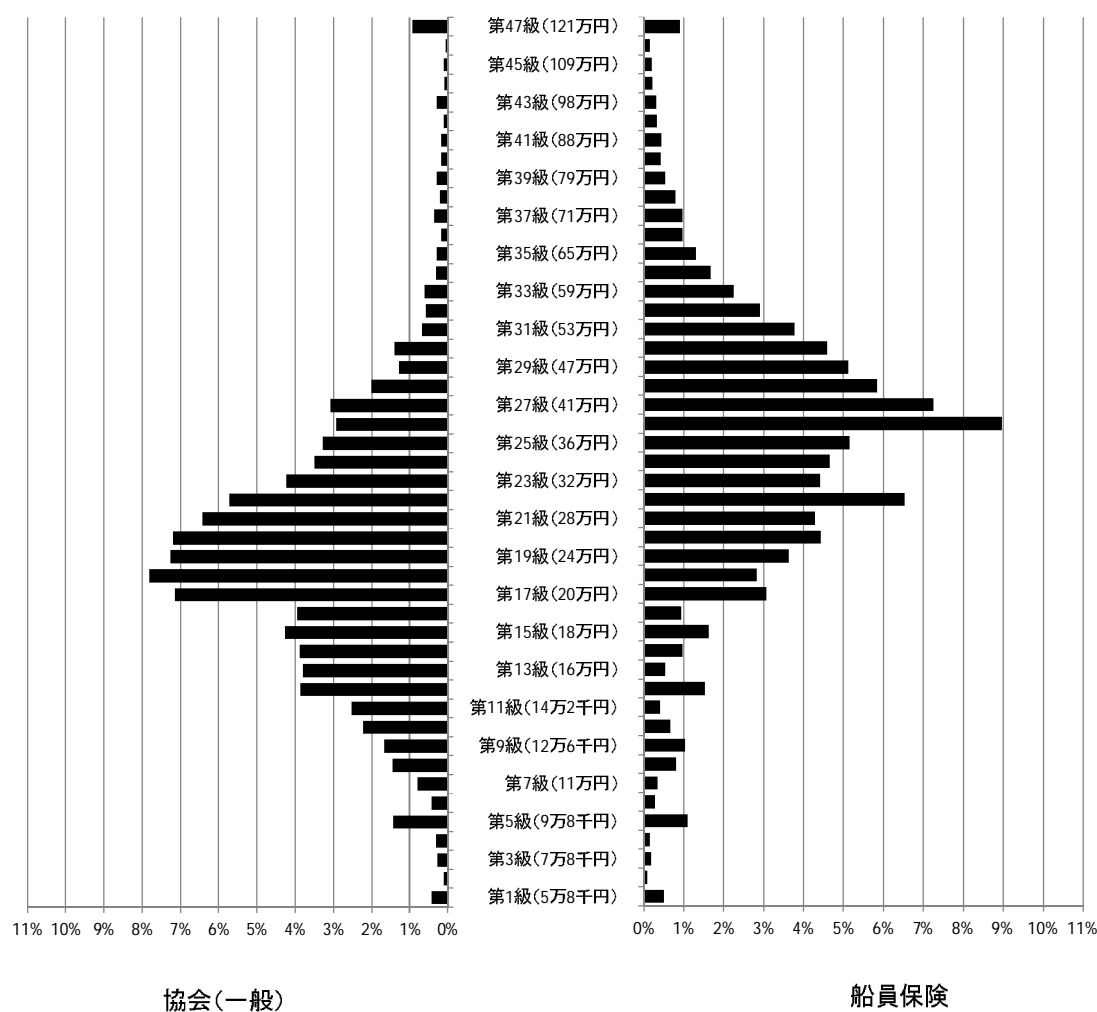


次に、平成 23 年度末の標準報酬月額分布を協会（一般）と船員保険とで比較したものが図Ⅳ－１－３である。

船員保険は協会（一般）に比べ、相対的に高い月額に多く分布している。協会（一般）は第 17 級（20 万円）から第 22 級（30 万円）にかけて最も多く分布しているのに対し、船員保険はピークが第 26 級（38 万円）及び第 22 級（30 万円）にあり、その前後の等級に比較的幅広く分布している。なお、第 26 級がピークとなっているのは、平成 22 年度の疾病任意被保険者の標準報酬等級の上限が 26 等級であることによるものと考えられる。

また、標準報酬等級の上限である第 47 級（121 万円）の被保険者の割合は協会（一般）が 0.92%、船員保険が 0.90%であり、上限該当被保険者の割合は協会（一般）の方が若干大きくなっている。

図Ⅳ－１－３ 協会（一般）及び船員保険の等級分布（平成 23 年度）



## 2. 保険給付状況

### (1) 医療費及び医療給付費

医療費、医療給付費及び実効給付率(注)の推移を示したものが表Ⅳ－２－１である(ただし、平成19年度までは老人保健に係る分は除く)。なお、平成21年12月以前については、医療費及び医療給付費に労働者災害補償保険相当の給付が含まれているため、平成22年1月以降の期間とは単純には比較ができないことに注意を要する。

医療費の推移については、平成18年度までは加入者数の減少等の影響により概ね横ばい若しくは減少傾向にあり、平成19年度及び20年度は増加、平成21年度及び平成22年度は減少、平成23年度は再び増加、と不規則な動きを示している。

船員保険の平成23年度の医療費総額は244億円で、前年度より2億円、0.8%増加した。一方、医療給付費は194億円で、前年度より4億円、2.2%増加した。医療費総額の伸びに対して医療給付費の伸びが大きいのは、平成23年度から東日本大震災後の対応として医療機関における窓口での一部負担金の免除・還付措置を行った影響である。

実効給付率については、約8割で横ばいとなっている。10年間の推移で見ると、平成20年度から平成22年度までは減少し続けたが、平成23年度には増加に転じ、79.67%となっている。

$$(注) \text{ 実効給付率} = \frac{\text{医療給付費(保険者負担分+高額療養費+その他の保険給付のうち医療給付に充てられた額)}}{\text{医療費}} \times 100$$

表Ⅳ－２－１ 医療費、医療給付費及び実効給付率の年次推移

年 度	医療費		医療給付費		実効給付率
	億円		億円		%
平成14年度	296	(-9.5%)	239	(-9.6%)	80.67
平成15年度	277	(-6.3%)	219	(-8.2%)	79.06
平成16年度	264	(-5.0%)	210	(-4.5%)	79.49
平成17年度	264	( 0.1%)	211	( 0.5%)	79.80
平成18年度	256	(-2.8%)	204	(-3.1%)	79.59
平成19年度	262	( 2.2%)	210	( 2.7%)	79.93
平成20年度	263	( 0.1%)	209	(-0.5%)	79.44
平成21年度	258	(-1.8%)	204	(-2.3%)	79.08
平成22年度	242	(-6.2%)	190	(-6.9%)	78.57
平成23年度	244	( 0.8%)	194	( 2.2%)	79.67

(注1) カッコ内の数値は対前年度伸び率である。

(注2) 平成21年12月以前には労働者災害補償保険相当の給付が含まれている。

平成 23 年度の船員保険の被保険者、被扶養者別医療費の構成割合を示したものが表Ⅳ－２－２である。

医療費に占める診療費の割合は約 8 割であり、これは 70 歳未満被保険者、70 歳未満被扶養者、70 歳以上加入者それぞれ同様となっているが、下船後の療養補償については、約 9 割を占めている。また、診療費の内訳をみると、70 歳未満加入者は入院よりも入院外の方が高いが、70 歳以上加入者は逆に入院外よりも入院の方が高くなっている。下船後の療養補償については、入院が 7 割を占めている。

その他の医療費については、70 歳未満加入者に比べ 70 歳以上加入者は入院時食事・生活療養が占める割合が高く、療養費等が占める割合が低くなっている。

表Ⅳ－２－２ 医療費の構成（平成 23 年度）

	計	70歳未満加入者			70歳以上加入者	下船後の療養補償
		被保険者	被扶養者			
	億円	億円	億円	億円	億円	億円
診療費	193 (79.1%)	164 (78.2%)	63 (76.6%)	101 (79.2%)	13 (78.5%)	15 (90.9%)
入院	80 (32.8%)	62 (29.3%)	23 (27.8%)	39 (30.3%)	7 (38.0%)	11.9 (71.7%)
入院外	88 (36.2%)	79 (37.8%)	29 (35.3%)	50 (39.3%)	6 (35.2%)	3.0 (17.9%)
歯科	24 (10.0%)	23 (11.1%)	11 (13.5%)	12 (9.6%)	1 (5.2%)	0.2 (1.3%)
調剤	44 (17.9%)	39 (18.8%)	17 (20.5%)	22 (17.6%)	3 (18.9%)	0.8 (5.0%)
入院時食事・生活療養	4 (1.4%)	3 (1.3%)	1 (1.1%)	2 (1.4%)	0 (2.1%)	0.5 (2.8%)
訪問看護療養	0.3 (0.1%)	0.2 (0.1%)	0.0 (0.0%)	0.2 (0.2%)	0.0 (0.2%)	0.0 (0.1%)
療養費等	4 (1.5%)	3 (1.6%)	1 (1.8%)	2 (1.5%)	0 (0.4%)	0.2 (1.2%)
合計	244 (100.0%)	210 (100.0%)	83 (100.0%)	127 (100.0%)	17 (100.0%)	17 (100.0%)

(注) カッコ内の数値は合計に占める構成割合である。

## (2) 高額療養費

平成 23 年度における船員保険の高額療養費の内訳は表Ⅳ－ 2－ 3 のとおりである。

高額療養費は、現物給付と現金給付を合わせて 12 億 6 千万円となっており、前年度に比べて 0.9%増加している。また、1 件当たり金額をみると、平均が 10 万 8 千円となっており、前年度と比べて 3.8%の増となっている。

表Ⅳ－ 2－ 3 高額療養費の支給状況（平成 23 年度）

	合計		現物給付	現金給付計	一 般 分	多数該当分	世帯合算(再掲)	
							一 般 分	多数該当分
件 数(千件)	11.7	(-2.8%)	9.3	2.4	1.5	0.9	0.4	0.2
金 額(百万円)	1,261	(0.9%)	1,077	184	115	69	29	15
1件当金額(円)	107,642	(3.8%)	115,185	77,811	78,026	77,456	80,541	74,458

(注) 合計のカッコ内の数値は対前年度伸び率である。

## (3) その他の現金給付

平成 23 年度における傷病手当金、出産育児一時金などのその他の現金給付の状況をまとめたものが表Ⅳ－ 2－ 4 である。なお、埋葬料、家族埋葬料にはそれぞれ付加給付である埋葬料付加金、家族埋葬料付加金が含まれている。

被保険者については、傷病手当金が最も多く支給されており、総支給件数の約 97%を占めている。

被扶養者については家族出産育児一時金が大多数を占めており、総支給件数の約 86%となっている。

表Ⅳ－ 2－ 4 その他の現金給付の支給状況（平成 23 年度）

	職務外の給付	被保険者計					被扶養者計			職務上の給付
		被保険者計	傷病手当金	埋葬料	出産育児一時金	出産手当金	被扶養者計	家族埋葬料	家族出産育児一時金	
件数（千件）	7.8	6.5	6.3	0.2	0.01	0.02	1.3	0.2	1.1	1.0
給付費（百万円）	2,402	1,851	1,713	126	3	8	551	102	449	159
1 件当たり給付費（円）	308,017	283,561	271,625	647,303	420,000	476,165	433,820	556,391	413,166	158,359

(注) 埋葬料、家族埋葬料にはそれぞれ埋葬料付加金、家族埋葬料付加金が含まれている。

## V 収支状況

### 1. 年度別収支状況

表V－1－1は船員保険の収支状況の年度別推移を示したものである。平成23年度における船員保険の単年度収入決算額は474億円、単年度支出決算額は455億円で、単年度収支差引額は19億円の黒字であった。また、積立金残高については、388億円となっている。なお、船員保険法の改正により、平成22年1月より労災保険に相当する部分及び雇用保険に相当する部分がそれぞれ一般制度である労災保険制度、雇用保険制度に統合されたことから、平成20年度以前、平成21年度及び平成22年度それぞれを単純に比較することは困難であることに注意を要する。

表V－1－1 船員保険の収支状況の推移

(単位:億円)

		平成19年度	平成20年度	平成21年度	平成22年度	平成23年度
収入	保険料収入	615	612	559	359	355
	(再掲)疾病分	399	397	378	284	279
	国庫補助	39	39	41	32	36
	その他	26	23	52	83	84
	計	679	674	652	475	474
支出	保険給付費	317	315	314	276	276
	(再掲)疾病給付分	256	254	251	197	203
	前期高齢者納付金	－	38	47	47	40
	後期高齢者支援金	－	58	64	56	56
	老人保健拠出金	69	8	0	0	0
	退職者給付拠出金	47	18	12	9	12
	介護納付金	33	30	32	32	33
	その他	168	166	155	37	37
	計	633	634	624	458	455
収支差引額		46	40	28	16	19
積立金残高		1,293	1,333	353	369	388

(注1) 平成22年1月以降については、統合された労災保険及び雇用保険に相当する部分の収支が除外されているため、平成20年度以前、平成21年度及び平成22年度のそれぞれの収支決算との比較は困難。

(注2) 平成21年度の積立金については、制度の統合に伴い労災勘定に983億円、雇用勘定に22億円を移管している。

## 2. 当年度収支状況

表V－2－1は船員保険の平成23年度の収支状況を部門別にみたものである。

疾病保険分については収入総額が316億円であり、このうち保険料が279億円と全体の88.4%を占めている。一方、支出総額は317億円であり、このうち疾病保険給付費は203億円と支出全体の63.9%を占めている。また、後期高齢者支援金は56億円で支出全体に占める割合が17.8%、前期高齢者納付金は40億円で支出全体に占める割合は12.6%となっている。

災害保健福祉保険分（職務上疾病・年金給付・保険福祉事業等の収支）については、収入総額が46億円であり、このうち保険料が41億円と全体の89.8%を占めている。一方、支出総額は30億円であり、このうち保険給付費は19億円と支出全体の63.7%を占めている。

介護保険分については、収入総額が34億円であり、このうち保険料が34億円と全体の99.6%を占めている。一方、支出総額は33億円であり、すべて介護納付金に係る分となっている。



表 V - 2 - 1 船員保険の部門別収支状況（平成 23 年度）

（１）疾病保険分

収 入					支 出				
科 目	平成23年度	平成22年度	前年度比	構成比	科 目	平成23年度	平成22年度	前年度比	構成比
	百万円	百万円	%	%		百万円	百万円	%	%
保 険 料 収 入	27,941	28,392	-1.59	88.4	疾 病 保 険 給 付 費	20,273	19,749	2.65	63.9
国 庫 補 助 金 等	3,531	3,157	11.85	11.2	医 療 給 付 費	17,399	16,775	3.72	54.8
雑 収 入 等	126	75	68.23	0.4	現 金 給 付 費	2,873	2,974	-3.39	9.1
					拠 出 金	10,840	11,258	-3.72	34.1
					前 期 高 齢 者 納 付 金	4,008	4,735	-15.35	12.6
					後 期 高 齢 者 支 援 金	5,637	5,576	1.10	17.8
					退 職 者 給 付 拠 出 金	1,194	931	28.25	3.8
					老 人 保 健 拠 出 金	0	16	-98.00	0.0
					病 床 転 換 支 援 金	0	0	-	0.0
					業 務 経 費	90	81	10.87	0.3
					一 般 管 理 費	435	421	3.43	1.4
					雑 支 出 等	106	121	-12.54	0.3
合 計 (A)	31,598	31,624	-0.08	100.0	合 計 (B)	31,743	31,630	0.36	100.0
					(A)-(B) 収支差引額	-145	-5	-	-

（２）災害保健福祉保険分

収 入					支 出				
科 目	平成23年度	平成22年度	前年度比	構成比	科 目	平成23年度	平成22年度	前年度比	構成比
	百万円	百万円	%	%		百万円	百万円	%	%
保 険 料 収 入	4,147	4,382	-5.37	89.8	保 険 給 付 費	1,895	2,181	-13.11	63.7
国 庫 補 助	30	36	-15.32	0.7	業 務 経 費	775	774	0.13	26.0
福 祉 医 療 機 構 国 庫 納 付 金 等	362	414	-12.77	7.8	一 般 管 理 費	263	297	-11.31	8.8
雑 収 入 等	81	45	80.86	1.7	雑 支 出 等	44	102	-56.71	1.5
合 計 (A)	4,619	4,876	-5.28	100.0	合 計 (B)	2,977	3,353	-11.22	100.0
					(A)-(B) 収支差引額	1,642	1,523	-	-

（３）介護保険分

収 入					支 出				
科 目	平成23年度	平成22年度	前年度比	構成比	科 目	平成23年度	平成22年度	前年度比	構成比
	百万円	百万円	%	%		百万円	百万円	%	%
保 険 料 収 入	3,372	3,137	7.49	99.6	介 護 納 付 金	3,266	3,229	1.14	100.0
国 庫 補 助 等	14	51	-72.12	0.4					
そ の 他	0	0	-	0.0					
合 計 (A)	3,386	3,187	6.22	100.0	合 計 (B)	3,266	3,229	1.14	100.0
					(A)-(B) 収支差引額	120	-42	0.00	0.0



# 統 計 表

## (事 業 年 報)

(注) 統計表において、合計項目の数値が各構成項目の合計値と一致しない場合があるが、これは、特に注記等のない限り、四捨五入によるものである。

# 第1-1表 健康保険 総括表

## 1. 適用状況（年度平均）

事業所数		前期高齢者（再掲）						未就学児（再掲）	
		70歳以上							
		現役並み所得者				一般			
1,736,534									
被保険者数	計	35,346,841	1,325,531	407,319	108,316	299,003			
	男	22,963,475	1,017,245	312,146	88,387	223,759			
	女	12,383,366	308,287	95,173	19,929	75,244			
被扶養者数	計	29,064,079	1,039,715	442,926	16,375	426,551	4,895,561		
	男	9,535,516	130,953	72,610	147	72,463	2,510,804		
	女	19,528,563	908,762	370,316	16,228	354,088	2,384,757		

平均標準報酬月額			平均標準賞与額		
計	男	女	計	男	女
313,815	357,988	231,926	685,979	827,917	429,009

## 2. 保険給付状況

				保 險 給 付		医療費（千円）
				件 数	日数（日）	
法 定 給 付	医 療 給 付	給 付 内 容	総 計	723,637,587	—	8,285,708,188
			計	692,984,139	—	7,270,434,787
			被保険者（70歳未満）	335,901,545	—	3,613,138,050
			診療費	235,667,838	393,938,625	2,937,806,730
			入院	2,640,915	25,108,646	1,027,691,633
			入院外	184,083,631	268,004,592	1,457,942,139
			歯科	48,943,292	100,825,387	452,172,958
			薬剤支給	100,207,907	122,157,603	650,759,449
			入院時食事・生活療養費（差額支給分除く）	2,413,999	56,965,376	23,247,428
			訪問看護療養費	25,800	179,012	1,324,443
			計	335,601,899	—	3,256,314,382
			被扶養者（70歳未満）	228,610,512	392,961,339	2,650,211,548
			診療費	2,899,998	29,454,266	993,452,225
			入院	185,273,016	289,645,162	1,341,939,107
			入院外	40,437,498	73,861,911	314,820,215
			歯科	58,739,005	102,448,463	689,186,668
			薬剤支給	818,701	5,559,756	278,718,577
			入院時食事・生活療養費（差額支給分除く）	51,886,714	87,876,492	367,235,664
			訪問看護療養費	6,033,590	9,012,215	43,232,428
			計	106,858,493	143,923,932	573,041,738
			未就学児（再掲）	33,263,440	51,362,231	139,721,091
			入院時食事・生活療養費（差額支給分除く）	2,469,662	67,163,029	26,770,789
			訪問看護療養費	619,074	9,777,356	3,754,629
			計	132,894	823,027	6,290,307
			未就学児（再掲）	26,019	151,544	1,371,850
			計	21,480,695	—	400,982,355
			診療費	3,183,275	—	53,175,942
			入院	2,159,890	4,200,740	43,112,112
			入院外	42,626	483,209	20,855,945
			歯科	1,752,039	2,956,341	19,048,438
			薬剤支給	365,225	761,190	3,207,729
			入院時食事・生活療養費（差額支給分除く）	1,022,144	1,289,693	9,512,710
			訪問看護療養費	40,662	1,144,799	481,630
			計	18,297,420	—	347,806,413
			診療費	12,202,095	26,402,628	279,469,938
			入院	265,228	3,713,355	134,923,514
			入院外	10,206,381	18,822,294	123,915,362
			歯科	1,730,486	3,866,979	20,631,062
			薬剤支給	6,087,412	7,944,398	63,892,298
			入院時食事・生活療養費（差額支給分除く）	252,947	9,354,205	3,925,693
			訪問看護療養費	7,913	57,859	518,485
			計	52,039,437	—	863,471,085
			診療費（再掲）	35,087,006	70,594,113	697,840,900
			入院	671,382	8,744,876	327,787,961
			入院外	28,822,700	49,669,622	312,889,762
			歯科	5,592,924	12,179,615	57,163,176
			薬剤支給	16,934,057	21,507,505	155,468,738
			入院時食事・生活療養費（差額支給分除く）	639,563	21,649,304	9,073,243
			訪問看護療養費	18,374	134,793	1,088,204

					保 険 給 付			医療費 (千円)
					件 数	日数 (日)	給付費 (千円)	
法 医 現  								

- (注) 1. 平均標準報酬月額及び平均標準賞与額に法第3条第2項被保険者は含まれていない。  
2. 平均標準報酬月額及び平均標準賞与額は被保険者1人当たりの平均である。  
3. 療養の給付又は家族療養費 (現物給付) については当該年度診療分を、その他は当該年度決定分を表す。  
4. ◎印は処方箋枚数、○は食事回数である。  
5. 入院時食事・生活療養費 (差額支給分除く) の件数は診療費の再掲であり、件数の合計には含まれていない。  
6. 療養費には法第3条第2項被保険者の特別療養費が含まれている。

第1-2表 全国健康保険協会管掌健康保険（一般被保険者） 総括表

1. 適用状況（年度平均）

事業所数			前期高齢者（再掲）					未就学児（再掲）
			70歳以上					
			現役並み所得者		一般			
1,624,234								
被保険者数	計	19,703,306	933,002	274,908	73,159	201,749		
	男	12,103,406	682,037	196,905	56,905	140,000		
	女	7,599,900	250,966	78,004	16,254	61,750		
被扶養者数	計	15,172,459	696,863	301,777	9,686	292,091	2,525,464	
	男	5,086,177	100,886	54,614	98	54,516	1,295,389	
	女	10,086,282	595,977	247,163	9,588	237,575	1,230,075	

平均標準報酬月額			平均標準賞与額		
計	男	女	計	男	女
275,203	312,031	216,552	401,749	438,244	344,553

2. 保険給付状況

				保 險 給 付			医療費（千円）
				件 数	日数（日）	給付費（千円）	
総 計				391,970,681	—	4,673,400,817	5,560,535,236
法 定 給 付	医療給付又は家族療養費（現物給付）	被保険者（70歳未満）	計	375,283,518	—	4,163,748,853	5,453,695,474
			計	189,517,559	—	2,108,496,925	2,814,831,357
			計	132,903,406	226,425,779	1,719,939,655	2,262,364,671
			診療費	1,572,303	15,458,453	625,355,904	735,861,057
			入 院	104,234,030	154,072,030	839,078,053	1,163,522,240
			入 院 外	27,097,073	56,895,296	255,505,698	362,981,374
			歯 科	56,599,313	◎ 69,321,040	373,336,947	527,842,142
			薬 剤 支 給	1,444,349	○ 35,310,075	14,450,617	23,531,366
			入院時食事・生活療養費（差額支給分除く）	—	—	—	—
			訪問看護療養費	14,840	104,098	769,706	1,093,178
		被扶養者（70歳未満）	計	171,325,476	—	1,780,364,537	2,313,640,204
			計	117,154,659	205,997,915	1,458,424,504	1,868,909,281
			診療費	1,649,358	17,693,894	576,251,277	677,433,071
			入 院	95,213,285	150,352,646	719,306,140	964,152,744
			入 院 外	20,292,016	37,951,375	162,867,088	227,323,465
			歯 科	30,229,374	53,363,857	361,647,490	436,439,448
			未就学児（再掲）	448,060	3,009,428	148,009,001	169,776,851
			入 院	26,712,293	45,620,205	191,112,100	238,563,559
			入 院 外	3,069,021	4,734,224	22,526,389	28,099,038
			歯 科	54,096,839	◎ 73,398,660	301,867,740	412,688,921
			薬剤支給	16,879,201	◎ 26,362,837	71,783,305	89,562,246
			入院時食事・生活療養費（差額支給分除く）	1,415,866	○ 41,121,901	16,498,289	27,073,860
			未就学児（再掲）	337,705	○ 5,250,427	2,018,755	3,377,174
			家族訪問看護療養費	73,978	471,775	3,574,004	4,968,142
			未就学児（再掲）	12,635	75,737	684,504	855,374
	70歳以上	現役並み所得者	計	14,440,483	—	274,887,391	325,223,913
			計	2,144,916	—	36,773,374	47,569,719
			診療費	1,457,863	2,883,067	29,808,036	37,658,943
			入 院	29,541	332,728	14,427,835	16,291,531
			入 院 外	1,189,153	2,043,841	13,232,313	18,317,526
			歯 科	239,169	506,498	2,147,888	3,049,887
			薬 剤 支 給	686,295	◎ 875,863	6,591,373	9,314,121
			入院時食事・生活療養費（差額支給分除く）	28,208	○ 789,711	332,921	540,308
			(家族)訪問看護療養費	758	5,415	41,044	56,346
		一般	計	12,295,567	—	238,114,017	277,654,194
			計	8,215,231	17,951,637	191,717,028	219,400,234
			診療費	183,412	2,589,784	93,225,326	100,081,333
			入 院	6,911,448	12,822,722	84,780,867	102,421,652
			入 院 外	1,120,371	2,539,131	13,710,835	16,897,248
			歯 科	4,075,343	◎ 5,350,074	43,332,249	53,418,512
			薬 剤 支 給	1/4,992	○ 6,543,1/2	2,144,852	4,466,337
			入院時食事・生活療養費（差額支給分除く）	—	—	—	—
			(家族)訪問看護療養費	4,993	35,817	319,888	369,112
	前期高齢者（再掲）	被保険者被扶養者計	計	35,534,567	—	601,380,370	752,835,693
			計	23,995,282	48,747,713	486,954,684	597,079,916
			診療費（再掲）	472,549	6,200,346	230,959,319	259,555,288
			入 院	19,823,393	34,374,801	217,252,490	285,081,504
			入 院 外	3,699,340	8,172,566	38,742,875	52,443,124
			歯 科	11,527,692	◎ 14,726,815	107,279,837	144,376,748
			薬 剤 支 給	450,380	○ 15,384,669	6,454,624	10,485,811
			入院時食事・生活療養費（差額支給分除く）	—	—	—	—
			(家族)訪問看護療養費	11,593	85,864	691,226	893,218

						保 険 給 付			医療費 (千円)		
						件 数	日数 (日)	給付費 (千円)			
法 医 療 給 付	定 額 給 付	現金 給 付	給 付	被保険者	計	14,865,332	—	105,279,315	106,839,763		
					計	9,653,478	—	63,695,761	66,630,706		
					入院時食事・生活療養費 (差額支給分)	1,276	○ 38,356	6,319	—		
					療 養 費	9,432,532	—	46,696,780	66,624,255		
					移 送 費	80	—	6,451	6,451		
					高額療養費	計	219,590	—	16,986,211	—	
						一 般 分	入 院	138,764	11,577,598	—	
							そ の 他	13,003	550,628	—	
						多数該当	入 院	32,721	2,150,411	—	
							そ の 他	35,102	2,707,573	—	
						前期高齢者 (再掲)	入 院	13,394	1,376,018	—	
							そ の 他	2,780	105,054	—	
						多数該当	入 院	5,722	386,026	—	
							そ の 他	3,844	298,223	—	
						70歳以上 現役並み所得者 (再掲)	一 般 分	入 院	7	593	—
							そ の 他	369	22,589	—	
						多数該当	入 院	441	18,839	—	
							そ の 他	130	3,042	—	
						70歳以上一般 (再掲)	一 般 分	入 院	1,042	21,225	—
							そ の 他	0	0	—	
						多数該当	入 院	0	0	—	
					計		5,211,854	—	41,583,554	40,209,056	
					入院時食事・生活療養費 (差額支給分)	1,393	○ 46,944	9,109	—		
					療 養 費	5,026,434	—	28,806,564	40,196,334		
					家 族 移 送 費	128	—	12,723	12,723		
					高額療養費	計	183,899	—	12,755,158	—	
						一 般 分	入 院	110,068	7,700,133	—	
							そ の 他	8,500	312,655	—	
						多数該当	入 院	42,106	3,207,579	—	
							そ の 他	23,225	1,534,792	—	
						前期高齢者 (再掲)	入 院	6,519	578,711	—	
							そ の 他	2,232	51,253	—	
						多数該当	入 院	5,009	331,822	—	
							そ の 他	2,234	138,543	—	
						70歳以上現役並み所得者 (再掲)	一 般 分	入 院	0	0	—
							そ の 他	26	1,904	—	
						多数該当	入 院	28	1,099	—	
							そ の 他	181	3,778	—	
						70歳以上一般 (再掲)	一 般 分	入 院	1,532	25,248	—
							そ の 他	0	0	—	
						多数該当	入 院	19,158	1,185,371	—	
					そ の 他		161	2,776	—		
					未就学児 (再掲)	入 院	2,099	309,016	—		
						そ の 他	259	6,436	—		
付	その他の 現金給付	計	1,480,424	383,111,862	—						
		計	1,195,073	270,237,764	—						
		傷 病 手 当 金	909,617	29,782,256	162,061,525	—					
		埋 葬 料	25,289	—	1,262,141	—					
		出 産 育 児 一 時 金	138,421	—	58,026,820	—					
		出 産 手 当 金	121,746	9,988,025	48,887,278	—					
		計	285,351	—	112,874,098	—					
		家 族 埋 葬 料	18,356	—	917,800	—					
		家 族 出 産 育 児 一 時 金	266,995	—	111,956,298	—					
		世帯合算高額療養費	194,885	—	9,567,532	—					
高額介護合算療養費	一 般 分	146,473	—	11,691,260	—						
	多数該当	49	—	1,996	—						

- (注) 1. 平均標準報酬月額及び平均標準賞与額は被保険者1人当たりの平均である。
2. 療養の給付又は家族療養費 (現物給付) については当該年度診療分を、その他は当該年度決定分を要す。
3. ◎印は処方箋枚数、○は食事回数である。
4. 入院時食事・生活療養費 (差額支給分除く) の件数は診療費の再掲であり、件数の合計には含まれていない。
5. 平20年9月以前は府県健康保険 (一般被保険者) の数値である。

第1-3表 全国健康保険協会管掌健康保険（法第3条第2項被保険者） 総括表

1. 適用状況（年度平均）

印紙購入通帳数 （事業所数）	前期高齢者（再掲）			未就学児（再掲）
1,111			70歳以上	
有効手帳所有者数 （被保険者数）	計	11,784	2,184	765
	男	10,037	1,714	579
	女	1,748	470	186
被扶養者数	計	5,953	575	245
	男	1,754	85	46
	女	4,199	490	199

平均賃金日額	平均標準賞与額	就労延人員
13,284	13,900	163,643

2. 保険給付状況

				保 險 給 付			医療費（千円）			
				件 数	日数（日）	給付費（千円）				
総 計				130,863	—	2,066,991	2,056,848			
法 医 療 給 付	定 療 給 付	給 付 又 は 家 族 療 養 費（現物給付）	被保険者 （70歳未満）	計	121,947	—	1,529,390	1,997,766		
				計	68,538	—	854,796	1,138,096		
				診療費	45,016	102,424	668,660	874,034		
				入 院	592	6,136	257,920	301,668		
				入 院 外	35,497	75,504	314,200	435,290		
				歯 科	8,927	20,784	96,540	137,076		
				薬 剤 支 給	21,579	27,232	157,273	223,779		
				入院時食事・生活療養費（差額支給分除く）	555	14,397	6,023	9,705		
				訪 問 看 護 療 養 費	3	10	68	97		
				特 別 療 養 費	1,940	3,064	22,772	30,481		
				計	44,800	—	515,202	672,974		
				診療費	29,118	53,144	407,407	522,780		
				入 院	399	4,200	162,679	188,420		
				入 院 外	23,499	38,247	198,570	269,154		
				歯 科	5,220	10,697	46,158	65,206		
				未就学児 （再掲）	4,931	8,503	56,987	68,812		
				入 院	56	333	21,505	24,473		
				入 院 外	4,415	7,389	31,777	39,707		
				歯 科	460	781	3,705	4,631		
				薬剤支給	14,358	19,229	90,154	126,122		
				未就学児（再掲）	2,896	4,313	11,595	14,479		
				入院時食事・生活療養費（差額支給分除く）	342	9,387	3,929	6,260		
				未就学児（再掲）	46	580	230	381		
				家族訪問看護療養費	14	25	209	298		
				未就学児（再掲）	0	0	0	0		
				特 別 療 養 費	1,310	2,194	13,504	17,514		
				70歳以上	被保険者被扶養者計	計	8,609	—	159,393	186,696
				診療費		5,963	14,289	129,281	148,733	
				入 院		117	1,665	64,444	68,627	
				入 院 外		5,014	10,674	53,025	65,608	
				歯 科		832	1,950	11,812	14,498	
				薬 剤 支 給		2,537	3,331	27,535	34,094	
				入院時食事・生活療養費（差額支給分除く）		114	4,082	1,706	2,779	
				（家族）訪 問 看 護 療 養 費		0	0	0	0	
				特 別 療 養 費		109	167	871	1,089	
				計		23,069	—	382,306	475,540	
				診療費（再掲）		15,403	34,430	305,932	371,976	
				入 院		285	3,744	155,333	172,101	
				入 院 外		12,878	25,484	123,411	163,525	
				歯 科		2,240	5,202	27,187	36,350	
				薬 剤 支 給		7,266	9,246	67,489	90,996	
				入院時食事・生活療養費（差額支給分除く）		270	9,140	3,937	6,220	
				（家族）訪 問 看 護 療 養 費		0	0	0	0	
				特 別 療 養 費		400	710	4,948	6,349	
前期高齢者 （再掲）	被保険者被扶養者計	計	15,403	34,430		305,932	371,976			
診療費（再掲）		285	3,744	155,333	172,101					
入 院 外		12,878	25,484	123,411	163,525					
歯 科		2,240	5,202	27,187	36,350					
薬 剤 支 給	7,266	9,246	67,489	90,996						
入院時食事・生活療養費（差額支給分除く）	270	9,140	3,937	6,220						
（家族）訪 問 看 護 療 養 費	0	0	0	0						
特 別 療 養 費	400	710	4,948	6,349						





# 第1-4表 組合管掌健康保険 総括表

## 1. 適用状況（年度平均）

	組合計	単一組合	総合組合	特定組合（再掲）
組合数	1,446	1,181	265	65
事業所数	112,301	21,354	90,946	7,428

		前期高齢者（再掲）				未就学児（再掲）	
		70歳以上					
		現役並み所得者		一般			
被保険者数	計	15,631,750	390,345	131,646	35,157	96,489	
	男	10,850,032	333,494	114,662	31,482	83,180	
	女	4,781,718	56,851	16,983	3,675	13,309	
被扶養者数	計	13,885,667	342,277	140,904	6,689	134,216	2,369,536
	男	4,447,585	29,981	17,951	49	17,902	1,215,153
	女	9,438,083	312,295	122,954	6,640	116,314	1,154,383

平均標準報酬月額			平均標準賞与額		
計	男	女	計	男	女
362,484	409,319	256,212	1,051,260	1,272,604	564,301

## 2. 保険給付状況

				保 險 給 付			医療費（千円）
				件 数	日数（日）	給付費（千円）	
総 計				331,536,043	—	3,610,240,380	4,191,657,537
法 医 療 給 付	定 療 費	給 付 又 は 家 族 療 養 費（現物給付）	計	317,582,033	—	3,105,193,691	4,128,035,175
			被保険者（70歳未満）	計	146,317,388	1,503,809,101	2,031,314,292
			診療費	計	102,719,416	167,410,422	1,217,198,415
			入院	計	1,068,020	9,644,057	402,077,809
			入院外	計	79,814,104	113,857,058	618,549,886
			歯科	計	21,837,292	43,909,307	196,570,720
			薬剤支給	計	43,587,015	52,809,331	277,265,230
			入院時食事・生活療養費（差額支給分除く）	計	969,095	21,640,904	8,790,788
			訪問看護療養費	計	10,957	74,904	554,669
			被扶養者（70歳未満）	計	164,232,933	1,475,448,147	1,947,572,425
			診療費	計	111,426,735	186,910,280	1,191,379,637
			入院	計	1,250,241	11,756,172	417,038,270
			入院外	計	90,036,232	139,254,269	622,434,398
			歯科	計	20,140,262	35,899,839	151,906,970
			未就学児（再掲）	計	28,504,700	49,076,103	327,482,191
			入院	計	370,585	2,549,995	130,688,070
			入院外	計	25,170,006	42,248,898	176,091,787
			歯科	計	2,964,109	4,277,210	20,702,333
			薬剤支給	計	52,747,296	70,506,043	271,083,844
			未就学児（再掲）	計	16,381,343	24,995,081	67,926,191
			入院時食事・生活療養費（差額支給分除く）	計	1,053,454	26,031,741	10,268,517
			未就学児（再掲）	計	281,323	4,526,349	1,735,644
			家族訪問看護療養費	計	58,902	351,227	2,716,094
			未就学児（再掲）	計	13,384	75,807	687,346
給 付	給 付	70歳以上	計	7,031,712	—	125,936,443	149,148,459
			診療費	計	1,038,359	16,402,568	21,279,185
			入院	計	702,027	1,317,673	13,304,076
			入院外	計	13,085	150,481	6,428,110
			歯科	計	562,886	912,500	5,816,125
			薬剤支給	計	126,056	254,692	1,059,841
			入院時食事・生活療養費（差額支給分除く）	計	335,849	413,830	2,921,337
			（家族）訪問看護療養費	計	12,454	355,088	148,709
			一般	計	483	3,905	28,447
			診療費	計	5,993,353	109,533,875	127,869,274
			入院	計	3,980,901	8,436,702	87,623,629
			入院外	計	81,699	1,121,906	41,633,744
			歯科	計	3,289,919	5,988,898	39,081,470
			薬剤支給	計	609,283	1,325,898	6,908,415
			入院時食事・生活療養費（差額支給分除く）	計	2,009,532	2,590,993	20,532,514
			（家族）訪問看護療養費	計	77,841	2,806,351	1,179,135
			前期高齢者（再掲）	計	2,920	22,042	198,597
			診療費（再掲）	計	16,482,201	—	261,713,356
			入院	計	11,076,321	21,811,970	210,580,285
			入院外	計	198,548	2,540,786	96,673,309
			歯科	計	8,986,429	15,269,337	95,513,861
			薬剤支給	計	1,891,344	4,001,847	18,393,115
			入院時食事・生活療養費（差額支給分除く）	計	5,399,099	6,771,444	48,121,412
			（家族）訪問看護療養費	計	188,913	6,255,495	2,614,681
				計	6,781	48,929	396,979

						保 険 給 付			医療費 (千円)	
						件 数	日数 (日)	給付費 (千円)		
法 医 療 定 給 付	現金給付	給 付	計			10,292,965	—	81,772,577	63,622,361	
			計			5,921,727	—	46,190,776	34,114,059	
			入院時食事・生活療養費 (差額支給分)			589	○ 20,168	4,524	—	
			療 養 費			5,638,601	—	23,901,968	34,104,334	
			移 送 費			183	—	9,725	9,725	
			計			282,354	—	22,274,560	—	
			高額療養費	一 般 分	入 院	146,251	—	13,196,400	—	
					そ の 他	33,181	—	1,134,647	—	
			多数該当	入 院	36,342	—	2,932,541	—		
				そ の 他	66,580	—	5,010,973	—		
			前期高齢者 (再掲)	一 般 分	入 院	8,065	—	947,780	—	
					そ の 他	4,995	—	130,225	—	
			多数該当	入 院	4,363	—	363,043	—		
				そ の 他	4,915	—	350,595	—		
			70歳以上現役並み所得者 (再掲)	一 般 分	入 院	24	—	635	—	
					そ の 他	634	—	25,353	—	
			70歳以上一般 (再掲)	一 般 分	入 院	312	—	12,926	—	
					そ の 他	54	—	1,877	—	
			多数該当	入 院	2,044	—	25,357	—		
				入 院	0	—	0	—		
			被扶養者	計			4,371,238	—	35,581,801	29,508,302
				入院時食事・生活療養費 (差額支給分)			650	○ 19,454	6,038	—
				療 養 費			4,154,869	—	21,122,655	29,498,356
				家 族 移 送 費			181	—	9,946	9,946
				計			215,538	—	14,443,162	—
				高額療養費	一 般 分	入 院	113,205	—	8,435,871	—
						そ の 他	23,403	—	682,537	—
				多数該当	入 院	38,667	—	2,884,887	—	
					そ の 他	40,263	—	2,439,866	—	
				前期高齢者 (再掲)	一 般 分	入 院	4,153	—	411,413	—
						そ の 他	5,375	—	75,848	—
				多数該当	入 院	3,534	—	234,556	—	
					そ の 他	2,705	—	152,360	—	
				70歳以上現役並み所得者 (再掲)	一 般 分	入 院	14	—	191	—
						そ の 他	137	—	3,829	—
				70歳以上一般 (再掲)	一 般 分	入 院	21	—	788	—
						そ の 他	125	—	2,137	—
				多数該当	入 院	3,498	—	32,821	—	
					入 院	0	—	0	—	
				未就学児 (再掲)	一 般 分	入 院	14,854	—	1,016,066	—
						そ の 他	266	—	10,336	—
				多数該当	入 院	1,571	—	182,420	—	
					そ の 他	432	—	16,057	—	
その他の現金給付	給 付	計			1,080,943	—	323,197,272	—		
		計			820,813	—	218,325,066	—		
		傷 病 手 当 金			601,098	18,966,690	128,420,900	—		
		埋 葬 料			17,187	—	857,465	—		
		出 産 育 児 一 時 金			113,270	—	47,484,981	—		
		出 産 手 当 金			89,258	7,422,368	41,561,720	—		
		計			260,130	—	104,872,206	—		
		家 族 埋 葬 料			11,253	—	562,750	—		
		家 族 出 産 育 児 一 時 金			248,877	—	104,309,456	—		
		世帯合算高額療養費	一 般 分	151,549	—	6,817,217	—			
			多数該当	56,214	—	4,359,845	—			
高 額 介 護 合 算 療 養 費			27	—	941	—				
付 加 給 付 計	被保険者	1,426,602	—	55,753,833	—					
	被扶養者	839,821	—	28,908,410	—					
合 算 高 額 療 養 費 付 加 金			105,889	—	4,236,594	—				

- (注) 1. 平均標準報酬月額及び平均標準賞与額は被保険者1人当たりの平均である。  
2. 療養の給付又は家族療養費 (現物給付) については当該年度診療分を、その他は当該年度決定分を表す。  
3. ◎印は処方箋枚数、○は食事回数である。  
4. 入院時食事・生活療養費 (差額支給分除く) の件数は診療費の再掲であり、件数の合計には含まれていない。

# 第1-5表 船員保険 総括表

## 1. 適用状況（年度平均）

船舶所有者数		前期高齢者（再掲）						未就学児（再掲）
		70歳以上						
		現役並み所得者			一般			
5,474		計	59,431	3,555	1,070	350	719	
被保険者数		男	58,521	3,526	1,056	346	710	
		女	909	29	14	4	9	
被扶養者数		計	74,260	4,098	1,916	64	1,852	8,341
		男	20,936	485	307	0	307	4,278
		女	53,323	3,613	1,609	64	1,546	4,063

平均標準報酬月額			平均標準賞与額
計	男	女	計
388,864	390,780	265,486	474,753

## 2. 保険給付状況

				保 険 給 付		医療費（千円）
				件 数	日数（日）	給付費（千円）
総 計				1,460,712	—	21,985,302
法 定 給 付	医 療 費 の 給 付	又 は 家 族 療 養 費（現物給付）	計	1,403,585	—	18,993,581
			計	458,151	—	6,150,247
			診療費	314,402	561,574	4,871,482
			入 院	5,112	60,815	1,963,409
			入 院 外	243,430	351,886	2,111,801
			歯 科	65,860	148,873	796,273
			薬 剤 支 給	139,290	163,999	1,221,914
			入院時食事・生活療養費（差額支給分除く）	4,433	133,101	56,039
			訪問看護療養費	26	90	812
			計	843,060	—	9,737,573
			診療費	567,018	1,038,707	7,960,465
			入 院	9,448	110,998	3,279,686
			入 院 外	458,608	727,847	3,790,968
			歯 科	98,962	199,862	889,811
			薬 剤 支 給	267,275	354,879	1,650,556
			入院時食事・生活療養費（差額支給分除く）	54,505	84,477	227,792
			訪問看護療養費	8,405	272,402	111,664
			計	1,238	19,688	7,662
			家族訪問看護療養費	362	2,039	14,889
			未就学児（再掲）	13	35	301
			計	69,862	—	1,452,552
			診療費	7,206	—	121,032
			入 院	4,802	9,716	97,469
			入 院 外	90	1,104	48,659
			歯 科	3,987	6,821	39,520
			薬 剤 支 給	725	1,791	9,289
			入院時食事・生活療養費（差額支給分除く）	2,324	2,851	22,428
			訪問看護療養費	80	2,733	1,135
			計	0	0	0
			家族訪問看護療養費	62,656	—	1,331,521
			診療費	40,361	98,294	1,071,247
			入 院	1,204	18,849	552,146
			入 院 外	34,965	69,304	456,951
			歯 科	4,192	10,141	62,149
			薬 剤 支 給	21,109	28,582	236,757
			入院時食事・生活療養費（差額支給分除く）	1,148	49,448	20,985
			訪問看護療養費	38	306	2,532
			計	158,625	—	2,865,828
			診療費（再掲）	103,683	228,772	2,289,702
			入 院	2,530	36,754	1,117,955
			入 院 外	87,942	160,644	1,003,748
			歯 科	13,211	31,374	167,999
			薬 剤 支 給	52,519	68,225	533,126
			入院時食事・生活療養費（差額支給分除く）	2,373	93,983	39,983
			訪問看護療養費	50	371	3,017
			計	32,512	145,191	1,653,208
			下船後の療養補償等			1,653,618

				保 険 給 付			医療費 (千円)				
				件 数	日数 (日)	給付費 (千円)					
法 定 給 付	医 療 金 給 付	現 給 付	計	47,384	—	386,838	348,344				
			計	19,587	—	176,372	148,067				
			入院時食事・生活療養費 (差額支給分)	1	○	3	8	—			
			療 養 費	18,818	—	102,559	146,289				
			移 送 費	6	—	1,778	1,778				
			被保険者	高額療養費	計	762	—	72,027	—		
					一 般 分	入 院	0	—	0	—	
						そ の 他	477	—	47,256	—	
				多数該当分	入 院	0	—	0	—		
					そ の 他	285	—	24,771	—		
				前期高齢者 (再掲)	一 般 分	入 院	0	—	0	—	
						そ の 他	59	—	7,026	—	
					多数該当分	入 院	0	—	0	—	
						そ の 他	39	—	3,965	—	
					70歳以上 現役並み所得者 (再掲)	一 般 分	入 院	0	—	0	—
							そ の 他	0	—	0	—
				多数該当分		入 院	0	—	0	—	
			そ の 他			0	—	0	—		
			70歳以上一般 (再掲)	一 般 分	入 院	0	—	0	—		
					そ の 他	0	—	0	—		
				多数該当分	入 院	0	—	0	—		
					そ の 他	0	—	0	—		
			被扶養者	計	27,797	—	210,465	200,277			
				入院時食事・生活療養費 (差額支給分)	0	○	0	0	—		
				療 養 費	26,752	—	142,605	200,205			
				家 族 移 送 費	6	—	72	72			
				高額療養費	計	1,039	—	67,789	—		
					一 般 分	入 院	0	—	0	—	
						そ の 他	629	—	38,128	—	
					多数該当分	入 院	0	—	0	—	
						そ の 他	410	—	29,661	—	
					前期高齢者 (再掲)	一 般 分	入 院	0	—	0	—
				そ の 他			81	—	4,155	—	
				多数該当分		入 院	0	—	0	—	
			そ の 他			60	—	3,709	—		
			70歳以上現役並み所得者 (再掲)	一 般 分	入 院	0	—	0	—		
	そ の 他	0			—	0	—				
	多数該当分	入 院		0	—	0	—				
		そ の 他		0	—	0	—				
	70歳以上一般 (再掲)	一 般 分	入 院	0	—	0	—				
そ の 他			0	—	0	—					
多数該当分		入 院	0	—	0	—					
		そ の 他	0	—	0	—					
未就学児 (再掲)	一 般 分	入 院	0	—	0	—					
		そ の 他	1	—	17	—					
	多数該当分	入 院	0	—	0	—					
		そ の 他	0	—	0	—					
その他の現金給付	職 務 外	計	7,797	—	2,192,454	—					
		被保険者	計	6,528	—	1,734,614	—				
			傷 病 手 当 金	6,308	—	1,713,409	—				
			埋 葬 料	195	—	9,750	—				
			出 産 育 児 一 時 金	8	—	3,360	—				
			出 産 手 当 金	17	769	8,095	—				
		被扶養者	計	1,269	—	457,840	—				
			家 族 埋 葬 料	183	—	9,142	—				
			家 族 出 産 育 児 一 時 金	1,086	—	448,698	—				
			職 務 上 の 給 付	1,005	—	159,151	—				
			世帯合算高額療養費	363	—	29,236	—				
	高 額 介 護 合 算 療 養 費	200	—	14,892	—						
付 加 給 付 計	被保険者	195	—	116,474	—						
被扶養者	183	—	92,678	—							

1. 平均標準報酬月額及び平均標準賞与額は被保険者1人当たりの平均である。
2. 療養の給付又は家族療養費（現物給付）については当該年度診療分を、その他は当該年度決定分を表す。
- (注) 3. ◎印は処方箋枚数、○は食事回数である。
4. 入院時現金・生活療養費（差額支給分除く）の件数は診療費の両掲であり、件数の合計には含まれていない。
5. その年の現金給付には、贈與その他に贈與上の事由による給付があり、これらの額の合計は〇〇円である。



第2-1表 適用状況 (健康保険計)

	適用事業所数	加入者数計				被保険者数計					
		人	前期高齢者(再掲)		人	人	前期高齢者(再掲)		人		
			70歳以上(再掲)	現役並み所得者(再掲)			70歳以上(再掲)	現役並み所得者(再掲)			
<健康保険計>	平成21年度 平均	1,732,245	64,985,341	2,460,184	850,872	123,735	35,564,960	1,347,819	383,861	107,641	
	平成22年度 平均	1,743,997	64,617,868	2,429,843	844,827	114,941	35,388,132	1,349,333	393,576	100,474	
	平成23年度 平均	1,736,534	64,410,920	2,365,246	850,246	124,691	35,346,841	1,325,531	407,319	108,316	
	平成23年	4月	1,738,016	64,443,248	2,333,974	837,440	123,396	35,417,243	1,296,273	395,449	107,254
		5月	1,737,093	64,371,615	2,326,112	837,963	123,720	35,418,675	1,292,506	396,772	107,547
		6月	1,736,433	64,384,217	2,325,013	840,644	123,850	35,424,895	1,291,555	398,334	107,643
	7月	1,737,137	64,380,130	2,324,807	840,588	123,649	35,403,502	1,292,290	398,719	107,438	
		8月	1,737,824	64,382,260	2,333,064	843,448	122,377	35,372,503	1,299,987	401,254	106,344
		9月	1,737,768	64,394,356	2,345,682	846,870	121,898	35,360,607	1,310,934	404,383	106,021
	10月	1,738,068	64,397,474	2,352,486	849,318	122,903	35,339,738	1,317,079	406,831	106,846	
		11月	1,737,390	64,441,255	2,372,295	854,069	124,289	35,351,368	1,332,359	410,476	107,999
		12月	1,736,036	64,468,291	2,392,526	860,444	125,884	35,348,952	1,347,169	414,820	109,348
	平成24年	1月	1,735,608	64,426,582	2,396,821	857,371	126,139	35,277,782	1,353,731	414,908	109,551
		2月	1,734,398	64,443,102	2,431,584	866,367	126,595	35,251,519	1,379,451	421,494	111,479
		3月	1,732,842	64,398,504	2,448,591	868,427	129,588	35,195,703	1,393,041	424,391	112,324

	被扶養者数計						任意継続被保険者数(再掲)			
	人	人	前期高齢者(再掲)		人	人	扶養率	人		
			70歳以上(再掲)							
			現役並み所得者(再掲)							
未就学児(再掲)	人	人	人	人	人	人	人	人		
<健康保険計>	平成21年度平均	29,420,380	4,931,318	1,112,365	467,010	16,094	0.827	1,682,629	898,825	783,804
	平成22年度平均	29,229,736	4,904,153	1,080,510	451,051	14,467	0.826	1,482,536	788,573	693,963
	平成23年度平均	29,064,079	4,895,561	1,039,715	442,927	16,375	0.822	1,243,981	662,744	581,237
	平成23年 4月	29,026,005	4,540,516	1,037,701	441,991	16,142	0.820	1,305,087	693,159	611,928
	5月	28,952,940	4,601,449	1,033,606	441,191	16,173	0.817	1,276,359	678,351	598,008
	6月	28,959,322	4,671,260	1,033,458	442,310	16,207	0.817	1,252,107	665,957	586,150
	7月	28,976,628	4,733,443	1,032,517	441,869	16,211	0.818	1,241,106	661,077	580,029
	8月	29,009,757	4,802,608	1,033,077	442,194	16,033	0.820	1,237,715	660,233	577,482
	9月	29,033,749	4,865,621	1,034,748	442,487	15,877	0.821	1,229,985	655,916	574,049
	10月	29,057,736	4,934,029	1,035,407	442,487	16,057	0.822	1,230,044	656,370	573,674
	11月	29,089,887	4,999,097	1,038,936	443,593	16,290	0.823	1,222,940	652,491	570,448
	12月	29,119,739	5,057,637	1,045,357	445,824	16,536	0.824	1,218,678	650,194	568,484
	平成24年 1月	29,148,800	5,122,609	1,043,090	442,463	16,588	0.826	1,238,196	660,225	577,971
	2月	29,191,583	5,184,231	1,052,133	444,873	17,116	0.828	1,238,831	659,278	577,553
	3月	29,202,801	5,234,235	1,055,550	444,036	17,264	0.830	1,238,741	659,675	579,066

第2-2表 適用状況【全国健康保険協会管掌健康保険】

	適用事業所数	加入者数計			被保険者数計		
		前期高齢者(再掲)			前期高齢者(再掲)		
		人	人	人	人	人	人
<全国健康保険協会管掌健康保険> 【一般被保険者】		70歳以上(再掲)			70歳以上(再掲)		
		人	人	人	人	人	人
平成21年度平均	1,617,770	34,817,622	1,881,489	575,355	19,687,500	942,861	259,190
平成22年度平均	1,630,891	34,897,856	1,865,056	570,803	19,682,487	944,896	264,391
平成23年度平均	1,624,234	34,875,765	1,829,866	576,685	19,703,306	933,002	274,908
平成23年 4月	1,625,511	34,853,115	1,806,822	568,753	19,687,015	912,080	267,732
5月	1,624,549	34,821,576	1,802,092	568,167	19,717,829	909,554	268,546
6月	1,623,919	34,831,898	1,800,513	570,126	19,727,821	908,784	269,189
7月	1,624,761	34,849,199	1,801,752	570,431	19,730,260	910,079	269,428
8月	1,625,266	34,852,917	1,807,429	572,063	19,714,700	915,334	270,947
9月	1,625,434	34,865,784	1,816,037	574,308	19,713,632	922,788	272,996
10月	1,625,857	34,881,065	1,821,215	575,838	19,710,853	927,349	274,485
11月	1,625,137	34,909,992	1,835,086	579,166	19,717,971	937,882	276,841
12月	1,623,653	34,933,585	1,848,684	583,026	19,722,436	947,964	279,448
平成24年 1月	1,623,283	34,906,719	1,852,293	581,398	19,681,408	952,374	279,451
2月	1,622,337	34,928,489	1,876,953	587,162	19,674,806	970,850	283,836
3月	1,621,100	34,876,841	1,889,540	588,765	19,630,946	980,989	286,001
【法第3条第2項被保険者】							
平成21年度平均	1,494	17,142	2,559	817	11,242	1,944	595
平成22年度平均	1,382	17,504	2,666	889	11,529	2,071	660
平成23年度平均	1,215	17,737	2,760	1,010	11,784	2,184	765
平成23年 4月	1,268	17,909	2,730	968	11,788	2,129	726
5月	1,253	17,639	2,675	952	11,672	2,102	717
6月	1,259	17,344	2,625	950	11,526	2,072	720
7月	1,248	17,420	2,622	959	11,580	2,068	723
8月	1,184	17,490	2,653	972	11,843	2,094	734
9月	1,179	17,563	2,686	984	11,892	2,120	744
10月	1,169	17,711	2,730	1,003	11,777	2,164	761
11月	1,204	17,851	2,792	1,027	11,888	2,217	780
12月	1,229	17,922	2,837	1,045	11,925	2,256	793
平成24年 1月	1,217	18,015	2,882	1,078	11,985	2,292	825
2月	1,202	18,093	2,844	1,089	12,040	2,354	831
3月	1,171	17,891	2,938	1,090	11,917	2,344	828



第2-2表 適用状況

	被扶養者数計					扶養率	任意継続被保険者数(再掲)		被扶養者数		
	人	未就学児(再掲)	前期高齢者(再掲)		人		70歳以上(再掲)	現役並み所得者(再掲)		人	
			人	人							
全国健康保険協会管掌健康保険<【一般被保険者】>	平成21年度平均	15,192,123	2,517,114	738,808	316,165	9,632	0.774	952,314	495,271	457,042	
	平成22年度平均	15,215,389	2,525,462	720,160	306,412	9,351	0.773	827,703	430,646	397,056	
	平成23年度平均	15,172,459	2,525,464	696,863	301,777	9,686	0.770	691,691	360,205	331,486	
	平成23年 4月	15,156,100	2,339,517	694,742	301,021	9,562	0.769	745,903	387,931	357,972	
	5月	15,103,749	2,374,097	692,538	300,621	9,567	0.766	724,183	376,558	347,625	
	6月	15,104,077	2,407,722	691,729	300,937	9,552	0.766	704,138	366,511	337,627	
	7月	15,118,939	2,439,724	691,673	301,003	9,558	0.766	692,571	360,690	331,881	
	8月	15,138,217	2,476,741	692,095	301,116	9,375	0.768	688,678	359,116	329,562	
	9月	15,152,152	2,509,329	693,249	301,312	9,439	0.769	680,585	354,516	326,079	
	10月	15,170,212	2,544,659	693,866	301,353	9,529	0.770	678,854	353,608	325,246	
	11月	15,192,021	2,578,530	697,204	302,325	9,678	0.770	673,876	351,093	322,763	
	12月	15,211,149	2,610,703	700,720	303,578	9,777	0.771	668,429	348,561	319,868	
	平成24年 1月	15,225,311	2,643,865	699,889	301,947	9,847	0.774	682,259	355,647	326,612	
	2月	15,251,683	2,677,341	706,103	303,326	10,133	0.775	680,325	354,364	325,961	
	3月	15,245,895	2,703,343	708,551	302,784	10,215	0.777	680,479	353,869	326,610	
	【法第3条第2項被保険者】										
	平成21年度平均	5,900	495	615	222			0.525			
平成22年度平均	5,976	522	595	229			0.518				
平成23年度平均	5,953	561	575	245			0.505				
平成23年 4月	6,121	515	601	242			0.519				
5月	5,967	513	573	235			0.511				
6月	5,818	526	553	230			0.505				
7月	5,840	546	554	236			0.504				
8月	5,847	545	559	238			0.502				
9月	5,871	554	566	240			0.502				
10月	5,934	572	566	242			0.504				
11月	5,983	579	575	247			0.504				
12月	5,997	585	581	252			0.503				
平成24年 1月	6,030	585	590	253			0.503				
2月	6,053	599	590	258			0.503				
3月	5,974	610	594	262			0.501				

第2-3表 適用状況（組合管掌健康保険）

	保険者数	適用事業所数	加入者数計				被保険者数計			
			前期高齢者（再掲）		70歳以上（再掲）		前期高齢者（再掲）		70歳以上（再掲）	
			人	人	人	人	人	人	人	人
〈組合管掌健康保険〉	平成21年度平均	1,481	30,150,576	776,156	274,700	40,087	15,928,219	403,015	124,076	33,826
	平成22年度平均	1,459	29,702,508	762,121	272,934	33,455	15,694,117	402,366	125,525	28,339
	平成23年度平均	1,446	29,517,417	732,621	272,551	41,846	15,631,750	390,345	131,646	35,157
	平成23年4月	1,447	29,572,224	724,422	267,719	41,007	15,708,440	382,064	126,991	34,427
	5月	1,447	29,532,398	721,345	267,844	41,170	15,688,174	380,850	127,509	34,564
	6月	1,447	29,534,975	721,875	269,568	41,390	15,685,548	380,699	128,425	34,735
	7月	1,447	29,513,511	720,433	269,198	41,474	15,661,662	380,143	126,568	34,821
	8月	1,447	29,511,853	722,982	270,413	41,615	15,646,160	382,559	129,573	34,957
	9月	1,447	29,511,009	726,959	271,578	40,703	15,635,283	386,026	130,643	34,265
	10月	1,445	29,498,698	728,541	272,477	41,133	15,617,108	387,566	131,585	34,605
	11月	1,445	29,513,412	734,417	273,876	41,705	15,621,529	392,260	132,855	35,093
	12月	1,444	29,516,784	741,005	276,373	42,365	15,614,191	396,949	134,579	35,606
	平成24年1月	1,444	29,501,848	741,676	274,895	42,418	15,584,389	399,065	134,632	35,677
	2月	1,443	29,498,520	751,687	278,116	43,411	15,564,673	406,247	136,827	36,428
	3月	1,443	29,503,772	756,113	278,552	43,755	15,552,840	408,708	137,562	36,706
【特例退職被保険者（再掲）】	平成21年度平均	65	516,447	292,472	106,463	19,821	276,590	198,332	84,398	16,544
	平成22年度平均	64	527,164	294,624	112,183	13,580	283,103	198,753	88,554	11,345
	平成23年度平均	64	517,416	284,360	115,614	21,467	276,064	191,681	90,656	17,767
	平成23年4月	64	513,660	281,538	111,221	21,066	275,760	189,991	87,376	17,397
	5月	64	513,475	281,115	112,029	21,250	275,824	189,717	87,929	17,537
	6月	63	515,879	281,674	112,890	21,445	277,014	190,061	88,588	17,685
	7月	64	516,814	281,823	113,297	21,781	277,601	190,204	88,934	17,965
	8月	64	516,899	282,264	114,117	21,742	277,741	190,489	89,565	17,973
	9月	64	517,115	283,131	115,021	20,836	277,985	190,986	90,188	17,320
	10月	64	515,528	284,210	115,920	21,033	276,769	191,673	90,863	17,461
	11月	64	516,610	285,315	116,782	21,279	276,867	192,313	91,569	17,673
	12月	64	519,460	286,834	118,215	21,583	279,359	193,170	92,587	17,902
	平成24年1月	65	519,295	286,574	118,114	21,808	279,208	193,055	92,604	17,924
	2月	65	519,442	288,519	119,604	21,927	279,227	194,070	93,603	18,139
	3月	65	519,826	289,317	120,156	22,053	279,414	194,444	94,049	18,232

第2-3表 適用状

	被扶養者数計					扶養率	任意継続被保険者数(再掲)				
	人	未就学児(再掲)	前期高齢者(再掲)				人	人			
			人	70歳以上(再掲)	現役並み所得者(再掲)						
＜組合管掌健康保険＞	平成21年度平均	14,222,358	2,413,709	373,141	150,623	6,462	0.893	730,316	403,554	326,762	
	平成22年度平均	14,008,391	2,378,169	359,755	144,409	5,116	0.893	654,833	357,927	296,907	
	平成23年度平均	13,885,667	2,369,536	342,277	140,905	6,689	0.888	552,290	302,539	249,751	
	平成23年4月	13,863,784	2,200,484	342,358	140,728	6,580	0.883	559,184	305,228	253,956	
	5月	13,843,224	2,226,839	340,495	140,335	6,606	0.882	552,176	301,793	250,383	
	6月	13,849,427	2,263,012	341,176	141,143	6,655	0.883	547,969	299,446	248,523	
	7月	13,851,849	2,293,173	340,290	140,630	6,653	0.884	548,535	300,387	248,148	
	8月	13,865,693	2,325,322	340,423	140,840	6,658	0.886	549,037	301,117	247,920	
	9月	13,875,726	2,355,738	340,933	140,935	6,438	0.887	549,370	301,400	247,970	
	10月	13,881,590	2,388,798	340,975	140,892	6,528	0.889	551,190	302,762	248,428	
	11月	13,891,883	2,419,988	342,157	141,021	6,612	0.889	549,064	301,398	247,666	
	12月	13,902,593	2,446,349	344,056	141,794	6,759	0.890	550,249	301,633	248,616	
	平成24年1月	13,917,459	2,478,159	342,611	140,263	6,741	0.893	555,937	304,578	251,359	
	2月	13,933,847	2,506,291	345,440	141,289	6,963	0.895	556,506	304,914	251,592	
	3月	13,950,932	2,530,282	346,405	140,990	7,049	0.897	558,262	305,806	252,456	
	【特例退職被保険者(再掲)】	平成21年度平均	239,857	183	94,139	22,055	3,278	0.861			
		平成22年度平均	244,061	194	95,671	23,639	2,235	0.862			
		平成23年度平均	239,352	185	92,678	24,958	3,700	0.861			
平成23年4月		237,900	161	91,547	23,845	3,669	0.863				
5月		237,651	162	91,398	24,100	3,713	0.862				
6月		238,865	169	91,613	24,302	3,760	0.862				
7月		239,213	178	91,619	24,363	3,816	0.862				
8月		239,148	177	91,775	24,552	3,769	0.861				
9月		239,130	186	92,145	24,833	3,516	0.860				
10月		239,759	189	92,537	25,037	3,572	0.860				
11月		239,743	190	93,002	25,213	3,606	0.860				
12月		240,101	190	93,664	25,628	3,681	0.859				
平成24年1月	240,087	199	93,519	25,510	3,684	0.860					
2月	240,215	204	94,449	26,001	3,788	0.860					
3月	240,412	211	94,873	26,109	3,821	0.860					

第2-4表 適用状況（船員保険）

	船舶所有者数	加入者数計				被保険者数計			
		前期高齢者（再掲）		70歳以上（再掲）		前期高齢者（再掲）		70歳以上（再掲）	
		人	人	人	人	人	人	人	人
<船員保険>	平成21年度平均	6,108	7,953	3,056	336	61,510	-	831	271
	平成22年度平均	6,049	7,977	2,991	370	60,545	3,576	949	311
	平成23年度平均	5,969	7,653	2,985	414	59,431	3,555	1,070	350
	平成23年 4月	6,006	7,691	3,008	408	60,030	3,512	1,027	344
	5月	5,993	7,561	2,966	397	59,853	3,451	1,015	336
	6月	5,994	7,509	2,954	405	59,526	3,427	1,012	341
	7月	5,988	7,493	2,941	395	59,254	3,432	1,019	335
	8月	5,989	7,565	2,970	400	59,857	3,488	1,048	339
	9月	5,978	7,644	3,001	411	60,107	3,538	1,061	347
	10月	5,972	7,720	3,020	421	60,172	3,595	1,082	354
	11月	5,968	7,731	3,026	421	59,823	3,596	1,096	355
	12月	5,947	7,637	2,976	417	58,776	3,555	1,091	354
平成24年	1月	5,943	7,670	2,969	412	58,543	3,592	1,098	352
	2月	5,937	7,737	2,994	434	58,503	3,685	1,135	368
	3月	5,924	7,874	2,998	446	58,722	3,783	1,151	380

	未就学児(再掲)	被扶養者数計				扶養率	疾病任意継続被保険者数(再掲)		
		人	人	前期高齢者(再掲)			人	人	
				70歳以上(再掲)	現役並み所得者(再掲)				
<船員保険>	平成21年度平均	19,979	1,151	533	17	0.325	2,354	1,113	1,241
	平成22年度平均	77,463	4,401	2,041	59	1.279	7,361	3,545	3,816
	平成23年度平均	74,260	4,098	1,916	64	1.250	6,880	3,331	3,549
	平成23年 4月	75,353	4,179	1,981	64	1.255	7,050	3,352	3,698
	5月	74,917	4,110	1,951	61	1.252	7,098	3,393	3,705
	6月	74,344	4,082	1,942	64	1.249	7,549	3,557	3,992
	7月	73,963	4,061	1,922	60	1.248	7,766	3,659	4,107
	8月	74,630	4,077	1,922	61	1.247	6,533	3,138	3,395
	9月	74,768	4,106	1,940	64	1.244	5,341	2,654	2,687
	10月	74,739	4,125	1,938	67	1.242	5,280	2,625	2,655
	11月	74,326	4,135	1,930	66	1.242	5,775	2,900	2,875
	12月	73,598	4,092	1,885	63	1.252	7,716	3,795	3,921
平成24年 1月	73,626	4,078	1,871	60	1.258	7,891	3,829	4,062	
2月	73,382	4,052	1,859	66	1.254	7,350	3,566	3,784	
3月	73,468	4,091	1,847	66	1.251	7,216	3,508	3,708	



第3表 標準報酬等級別被保険者数

等級	標準報酬月額 (円)	健康保険計			全国健康保険協会管掌健康保険 (一般被保険者)			組合管掌健康保険 (特例退職を除く)			船員保険		
		計	男	女	計	男	女	計	男	女	計	男	女
合計		人	人	人	人	人	人	人	人	人	人	人	人
		34,904,449	22,590,645	12,313,804	19,630,946	12,054,056	7,576,890	15,273,503	10,536,589	4,736,914	58,722	57,850	872
第1級	58,000	86,684	54,588	32,096	83,946	52,976	30,970	2,738	1,612	1,126	295	294	1
第2級	68,000	21,262	11,346	9,916	20,007	10,881	9,126	1,255	465	790	51	51	0
第3級	78,000	58,298	25,500	32,798	54,111	24,472	29,639	4,187	1,028	3,159	103	94	9
第4級	88,000	67,013	24,180	42,833	58,267	22,123	36,144	8,746	2,057	6,689	92	89	3
第5級	98,000	305,452	163,622	141,830	282,912	156,385	126,527	22,540	7,237	15,303	645	625	20
第6級	104,000	105,461	28,809	76,652	83,082	24,351	58,731	22,379	4,458	17,921	164	163	1
第7級	110,000	199,852	51,460	148,392	153,798	42,338	111,460	46,054	9,122	36,932	201	196	5
第8級	118,000	369,739	102,244	267,495	286,866	85,058	201,808	82,873	17,186	65,687	471	464	7
第9級	126,000	449,561	112,174	337,387	329,792	86,601	243,191	119,769	25,573	94,196	600	594	6
第10級	134,000	589,617	158,017	431,600	436,548	125,021	311,527	153,069	32,996	120,073	389	386	3
第11級	142,000	673,530	182,937	490,593	495,073	143,704	351,369	178,457	39,233	139,224	244	240	4
第12級	150,000	984,475	339,103	645,372	757,170	282,242	474,928	227,305	56,861	170,444	898	879	19
第13級	160,000	1,020,123	339,467	680,656	745,400	260,704	484,696	274,723	78,763	195,960	317	303	14
第14級	170,000	1,055,659	383,883	671,776	761,737	290,587	471,150	293,922	93,296	200,626	564	520	44
第15級	180,000	1,158,530	473,682	684,848	837,952	363,065	474,887	320,578	110,617	209,961	955	913	42
第16級	190,000	1,118,377	470,896	647,481	774,661	343,964	430,697	343,716	126,932	216,784	545	534	11
第17級	200,000	2,001,829	986,916	1,014,913	1,403,894	735,334	668,560	597,935	251,582	346,353	1,805	1,747	58
第18級	220,000	2,413,313	1,275,882	1,137,431	1,534,148	863,421	670,727	879,165	412,461	466,704	1,656	1,531	125
第19級	240,000	2,330,169	1,373,759	956,410	1,424,750	898,875	525,875	905,419	474,884	430,535	2,127	2,053	74
第20級	260,000	2,331,647	1,522,186	809,461	1,412,509	979,093	433,416	919,138	543,093	376,045	2,601	2,521	80
第21級	280,000	2,130,537	1,504,068	626,469	1,260,890	943,039	317,851	869,647	561,029	308,618	2,518	2,451	67
第22級	300,000	1,943,535	1,425,804	517,731	1,122,548	854,450	268,098	820,987	571,354	249,633	3,835	3,761	74
第23級	320,000	1,604,615	1,235,507	369,108	830,516	661,382	169,134	774,099	574,125	199,974	2,595	2,564	31
第24級	340,000	1,405,998	1,120,343	285,655	687,620	561,523	126,097	718,378	558,820	159,558	2,738	2,712	26
第25級	360,000	1,326,594	1,085,374	241,220	643,644	532,560	111,084	682,950	552,814	130,136	3,024	2,995	29
第26級	380,000	1,361,554	1,146,157	215,397	576,104	487,270	88,834	785,450	658,887	126,563	5,261	5,236	25
第27級	410,000	1,446,265	1,240,588	205,677	604,161	510,127	94,034	842,104	730,461	111,643	4,254	4,227	27
第28級	440,000	1,116,540	984,821	131,719	394,160	341,766	52,394	722,380	643,055	79,325	3,430	3,411	19
第29級	470,000	876,551	789,061	87,490	254,688	224,931	29,757	621,863	564,130	57,733	3,009	3,002	7
第30級	500,000	805,746	719,242	86,504	275,391	232,594	42,797	530,355	486,648	43,707	2,699	2,693	6
第31級	530,000	568,651	523,869	44,782	130,630	117,270	13,360	438,021	406,599	31,422	2,213	2,200	13
第32級	560,000	472,600	436,233	36,367	110,689	98,481	12,208	361,911	337,752	24,159	1,702	1,696	6
第33級	590,000	412,489	376,829	35,660	119,247	102,078	17,169	293,242	274,751	18,491	1,319	1,314	5
第34級	620,000	299,223	279,260	19,963	57,576	51,647	5,929	241,647	227,613	14,034	984	983	1
第35級	650,000	246,316	228,853	17,463	54,916	48,480	6,436	191,400	180,373	11,027	767	764	3
第36級	680,000	186,209	174,641	11,568	33,281	29,960	3,321	152,928	144,681	8,247	566	565	1
第37級	710,000	213,418	194,838	18,580	69,702	59,076	10,626	143,716	135,762	7,954	571	566	5
第38級	750,000	162,834	151,304	11,530	39,862	34,961	4,901	122,972	116,343	6,629	464	464	0
第39級	790,000	151,689	136,905	14,784	56,123	46,834	9,289	95,566	90,071	5,495	311	311	0
第40級	830,000	114,292	105,889	8,403	32,477	28,729	3,748	81,815	77,160	4,655	247	247	0
第41級	880,000	100,344	91,666	8,678	34,812	30,072	4,740	65,532	61,594	3,938	257	256	1
第42級	930,000	68,802	63,566	5,236	19,765	17,517	2,248	49,037	46,049	2,988	190	190	0
第43級	980,000	92,570	79,966	12,604	54,302	44,502	9,800	38,268	35,464	2,804	182	182	0
第44級	1,030,000	48,114	43,947	4,167	16,804	14,853	1,951	31,310	29,094	2,216	129	129	0
第45級	1,090,000	48,831	44,237	4,594	20,814	18,149	2,665	28,017	26,088	1,929	119	119	0
第46級	1,150,000	33,431	30,694	2,737	12,145	10,822	1,323	21,286	19,872	1,414	87	87	0
第47級	1,210,000	326,110	296,332	29,778	181,456	159,788	21,668	144,654	136,544	8,110	528	528	0

※ 平成23年度末現在

第4表 標準賃金日額等級別就労延人員

等級	標準賃金日額 (円)	就労延人員 (人)
合計		172,965
第1級	3,000	2,348
第2級	4,400	1,837
第3級	5,750	10,909
第4級	7,250	5,018
第5級	8,750	15,186
第6級	10,750	40,889
第7級	13,250	24,748
第8級	15,750	25,479
第9級	18,250	26,668
第10級	21,250	11,916
第11級	24,750	7,967

※ 平成23年度末現在

第5表 月別標準報酬月額(賃金日額)及び標準報酬総額

	標準報酬総額											
	健康保険計						全国健康保険協会の管理健康保険(一般被保険者)					
	健康保険計			全国健康保険協会の管理健康保険(一般被保険者)			組合管理健康保険			船員保険		
	計	男	女	計	男	女	計	男	女	計	男	女
<標準報酬月額> 平成23年4月	11,081,021,288	8,225,038,278	2,857,983,010	5,416,918,626	3,780,987,994	1,635,930,632	5,864,102,682	4,442,050,284	1,222,052,378	23,190,576	22,845,165	245,410
	5月	11,088,924,443	8,221,241,121	2,857,683,322	5,412,571,232	3,774,905,176	5,856,353,191	4,436,333,945	1,220,017,246	23,187,734	22,839,644	246,100
	6月	11,093,052,811	8,195,651,866	2,897,420,945	5,404,707,218	3,767,406,384	5,846,345,093	4,428,225,482	1,220,120,111	23,013,154	22,768,916	244,238
	7月	11,073,214,745	8,211,411,558	2,861,803,187	5,407,645,284	3,768,556,862	5,885,569,481	4,442,854,896	1,222,714,585	22,718,136	22,466,446	246,690
	8月	11,080,132,794	8,216,927,117	2,861,205,677	5,407,484,156	3,768,806,632	5,872,638,638	4,450,120,485	1,222,518,151	23,124,350	22,880,102	244,248
	9月	11,138,212,723	8,231,692,623	2,886,520,100	5,451,658,106	3,794,918,236	5,888,554,817	4,456,724,071	1,229,780,230	23,833,122	23,390,654	244,468
	10月	11,125,807,806	8,240,724,579	2,895,082,927	5,445,310,078	3,790,083,908	5,890,487,728	4,450,771,377	1,229,776,657	23,749,450	24,284	244,284
	11月	11,121,751,377	8,236,205,503	2,895,545,874	5,441,766,986	3,786,868,868	5,879,984,391	4,449,338,635	1,231,919,618	23,519,618	23,277,962	241,656
	12月	11,111,505,463	8,227,655,204	2,884,151,259	5,437,817,556	3,783,329,896	5,873,988,807	4,444,325,308	1,229,663,499	22,904,608	22,867,410	237,198
	平成23年1月	11,087,005,907	8,211,305,439	2,875,700,468	5,423,617,184	3,774,327,020	5,863,388,743	4,436,978,419	1,228,410,324	22,793,188	22,860,122	233,066
	2月	11,073,544,521	8,207,497,647	2,872,046,874	5,417,926,623	3,770,687,284	5,855,617,893	4,430,810,363	1,224,807,530	22,780,390	22,828,984	233,406
	3月	11,049,463,904	8,133,723,215	2,866,740,689	5,401,467,480	3,758,810,942	5,847,986,424	4,424,912,273	1,223,084,151	22,732,166	22,499,836	232,330
<平成23年度計>												
標準報酬月額 標準賞与額 標準報酬総額	133,063,836,782	98,613,054,149	34,450,884,233	65,068,900,616	45,319,607,002	19,749,293,614	67,995,038,166	53,283,447,547	14,701,590,619	277,324,492	274,428,308	2,896,194
	23,583,747,573	18,343,534,927	5,250,212,646	7,771,071,684	5,175,021,378	2,596,050,286	15,822,675,509	13,168,513,549	2,654,162,360	26,633,233	26,278,954	354,279
	158,657,686,355	116,956,589,476	39,701,096,879	72,039,972,280	50,494,628,380	22,345,343,900	83,817,714,075	66,461,981,096	17,355,752,979	303,957,725	300,707,282	3,250,493

	標準報酬総額											
	健康保険計						全国健康保険協会の管理健康保険(一般被保険者)					
	健康保険計			全国健康保険協会の管理健康保険(一般被保険者)			組合管理健康保険			船員保険		
	計	男	女	計	男	女	計	男	女	計	男	女
<標準報酬月額> 平成23年4月	312,975	357,043	230,957	275,012	312,013	215,852	360,377	407,047	254,829	386,316	388,322	265,520
	5月	312,620	356,721	230,675	274,501	215,556	360,526	407,070	254,650	387,411	389,400	263,192
	6月	312,115	356,183	230,367	273,984	215,212	360,999	406,646	254,409	386,607	388,548	263,756
	7月	312,874	357,113	230,827	274,079	215,390	361,748	408,596	255,390	383,899	385,306	263,943
	8月	313,345	357,071	231,061	274,287	215,927	362,558	409,623	255,639	386,327	388,239	264,338
	9月	313,093	359,423	233,078	276,543	217,836	363,700	410,520	257,336	383,184	385,146	265,864
	10月	314,929	359,170	232,966	276,259	217,599	363,736	410,580	257,435	394,693	396,658	267,269
	11月	314,712	358,868	232,768	275,980	217,406	363,600	410,573	257,298	393,153	395,077	267,615
	12月	314,466	358,720	232,583	275,717	217,250	363,387	410,399	256,988	389,893	391,533	266,932
	平成23年1月	314,384	358,639	232,473	275,571	217,119	363,401	410,429	256,905	389,341	391,187	267,278
	2月	314,237	358,438	232,399	275,374	216,978	363,362	410,331	256,959	389,047	390,890	267,361
	3月	314,090	358,230	232,253	275,151	216,798	363,149	410,062	256,843	387,115	388,834	266,433
<平成23年度計>												
標準報酬月額 標準賞与額 標準報酬総額	313,615	358,018	231,888	275,203	312,031	216,552	362,684	409,319	256,212	388,864	390,780	265,486
	885,979	827,917	429,009	401,749	438,244	344,553	1,051,280	1,272,604	564,301	474,753	476,072	393,789
	4,433,492	5,095,384	3,206,455	3,996,640	4,171,935	2,940,215	5,362,017	6,125,506	3,623,606	5,114,307	5,138,414	3,575,539

※1 全国健康保険協会の管理健康保険について、平成23年9月以前は政府管理健康保険の数値を用いている。

※2 被保険者1人当たりの標準報酬月額(賃金日額)は標準報酬月額(賃金日額)を標準報酬総額で割り算した数値。

※3 任意継続被保険者の標準報酬月額(賃金日額)は、被保険者1人当たりの標準報酬月額(賃金日額)に、任意継続被保険者の標準報酬月額(賃金日額)を乗じた数値。

※4 任意継続被保険者の標準報酬月額(賃金日額)は、被保険者1人当たりの標準報酬月額(賃金日額)に、任意継続被保険者の標準報酬月額(賃金日額)を乗じた数値。

※5 任意継続被保険者の標準報酬月額(賃金日額)は、被保険者1人当たりの標準報酬月額(賃金日額)に、任意継続被保険者の標準報酬月額(賃金日額)を乗じた数値。

※6 任意継続被保険者の標準報酬月額(賃金日額)は、被保険者1人当たりの標準報酬月額(賃金日額)に、任意継続被保険者の標準報酬月額(賃金日額)を乗じた数値。

※7 任意継続被保険者の標準報酬月額(賃金日額)は、被保険者1人当たりの標準報酬月額(賃金日額)に、任意継続被保険者の標準報酬月額(賃金日額)を乗じた数値。

※8 任意継続被保険者の標準報酬月額(賃金日額)は、被保険者1人当たりの標準報酬月額(賃金日額)に、任意継続被保険者の標準報酬月額(賃金日額)を乗じた数値。

※9 任意継続被保険者の標準報酬月額(賃金日額)は、被保険者1人当たりの標準報酬月額(賃金日額)に、任意継続被保険者の標準報酬月額(賃金日額)を乗じた数値。

※10 任意継続被保険者の標準報酬月額(賃金日額)は、被保険者1人当たりの標準報酬月額(賃金日額)に、任意継続被保険者の標準報酬月額(賃金日額)を乗じた数値。

※11 任意継続被保険者の標準報酬月額(賃金日額)は、被保険者1人当たりの標準報酬月額(賃金日額)に、任意継続被保険者の標準報酬月額(賃金日額)を乗じた数値。

※12 任意継続被保険者の標準報酬月額(賃金日額)は、被保険者1人当たりの標準報酬月額(賃金日額)に、任意継続被保険者の標準報酬月額(賃金日額)を乗じた数値。

※13 任意継続被保険者の標準報酬月額(賃金日額)は、被保険者1人当たりの標準報酬月額(賃金日額)に、任意継続被保険者の標準報酬月額(賃金日額)を乗じた数値。

※14 任意継続被保険者の標準報酬月額(賃金日額)は、被保険者1人当たりの標準報酬月額(賃金日額)に、任意継続被保険者の標準報酬月額(賃金日額)を乗じた数値。



第6表 1人当たり標準報酬総額の分布

1人当たり標準報酬総額階級		被保険者1人当たり		加入者1人当たり		
		組合数	標準報酬総額(万円)	組合数	標準報酬総額(万円)	
組 合 管 掌 健 康 保 険	万円以上	万円未満				
	～	150	0	0	0	0
	150	～ 200	0	0	28	192
	200	～ 250	0	0	399	232
	250	～ 300	7	286	599	275
	300	～ 350	37	328	272	319
	350	～ 400	87	375	85	375
	400	～ 450	164	427	27	426
	450	～ 500	243	477	19	477
	500	～ 550	268	529	10	517
	550	～ 600	211	568	3	569
	600	～ 650	165	626	0	0
	650	～ 700	93	672	0	0
	700	～ 750	62	723	0	0
	750	～ 800	29	773	0	0
	800	～ 850	22	821	0	0
	850	～ 900	17	873	0	0
	900	～ 950	14	919	0	0
	950	～ 1,000	9	971	0	0
	1,000	～ 1,050	6	1,018	0	0
	1,050	～ 1,100	4	1,067	0	0
	1,100	～ 1,150	2	1,115	0	0
	1,150	～ 1,200	1	1,186	0	0
	1,200	～ 1,250	1	1,213	0	0
	1,250	～ 1,300	0	0	0	0
	1,300	～ 1,350	0	0	0	0
1,350	～ 1,400	0	0	0	0	
1,400	～ 1,450	0	0	0	0	
1,450	～ 1,500	0	0	0	0	
1,500	～	0	0	0	0	
合計(平均)		1,442	536	1,442	286	
最大値			1,213		580	
最小値			263		153	
全国健康保険協会管掌健康保険 (一般被保険者)			370		209	
船員保険			511		227	

※ 平成23年度中に加入、脱退のなかった健康保険組合を対象としている。

第7-1表 月別給付状況(医療給付)一件数【加入者計】

	件	診療費					薬剤支給	入院時食事・生活療養費 (現金給付分除く)		訪問看護 療養費	下船後の 療養補償等	
		入院		入院外		歯科						
		件	件	件	件							
<健康保険計>												
平成21年度計	671,946,572	472,570,152	5,949,357	377,753,669	88,867,126	199,239,466	5,289,512	5,232,889	56,623	136,954		
平成22年度計	683,135,184	474,063,380	5,910,025	378,662,701	89,481,654	208,920,306	5,246,030	5,188,139	57,891	151,498		
平成23年度計	692,984,139	478,840,335	5,846,767	381,315,067	91,476,501	214,175,956	5,177,270	5,116,004	61,266	167,848		
平成23年 4月	58,290,661	40,010,660	460,562	32,062,990	7,478,108	18,266,927	418,386	411,619	4,767	13,074		
5月	56,557,404	39,208,907	473,245	31,335,510	7,400,152	17,335,071	417,801	413,548	4,253	13,428		
6月	57,690,765	40,197,893	493,298	31,759,635	7,944,960	17,479,111	437,677	432,933	4,744	13,761		
7月	56,201,996	39,330,986	496,559	30,996,495	7,837,832	16,857,477	439,366	434,167	5,199	13,533		
8月	54,323,362	38,197,905	524,538	29,891,234	7,782,133	16,111,687	467,639	460,944	6,695	13,770		
9月	53,388,288	37,149,034	484,184	29,403,091	7,261,759	16,225,370	428,260	423,058	5,202	13,864		
10月	57,647,950	39,749,976	493,717	31,697,346	7,558,913	17,884,044	435,822	430,936	4,866	13,930		
11月	56,869,936	39,226,146	489,507	31,187,177	7,549,462	17,629,557	433,328	428,391	4,937	14,233		
12月	59,456,819	40,832,273	482,077	32,065,851	7,744,545	18,610,210	426,845	422,204	4,641	14,338		
平成24年 1月	57,078,945	39,213,074	482,427	31,445,824	7,305,023	17,851,489	405,109	400,573	4,536	14,382		
2月	60,725,717	41,407,849	483,697	33,436,403	7,487,749	19,303,273	428,283	423,025	5,258	14,595		
3月	64,752,296	44,115,632	495,956	35,493,911	8,125,765	20,621,740	440,754	434,606	6,148	14,924		
<全国健康保険協会管掌健康保険>												
【一般被保険者】												
平成21年度計	361,792,193	254,935,955	3,483,338	204,514,604	46,938,013	106,779,939	3,114,848	3,083,750	31,098	76,299		
平成22年度計	369,182,537	256,811,866	3,482,640	205,747,969	47,581,257	112,284,921	3,107,215	3,075,230	31,985	85,750		
平成23年度計	375,283,518	259,731,159	3,434,614	207,547,916	48,748,629	115,457,790	3,063,415	3,029,614	33,801	94,569		
平成23年 4月	31,464,508	21,654,279	275,837	17,403,822	3,974,820	9,802,814	246,201	243,615	2,586	7,415		
5月	30,725,444	21,324,117	278,421	17,099,067	3,946,629	9,393,680	247,798	245,417	2,381	7,647		
6月	31,390,903	21,501,090	290,960	17,381,884	4,248,246	9,482,032	260,318	257,623	2,895	7,781		
7月	30,411,305	21,307,092	291,320	16,854,932	4,160,840	9,096,523	260,116	257,187	2,929	7,690		
8月	29,724,287	20,898,402	305,782	16,435,567	4,148,053	8,827,106	274,365	270,741	3,824	7,777		
9月	29,149,812	20,300,170	284,510	16,137,937	3,877,723	8,841,773	253,690	250,832	2,858	7,669		
10月	31,248,154	21,598,301	289,587	17,275,470	4,033,264	9,640,021	257,795	255,085	2,710	7,832		
11月	30,886,745	21,338,411	287,929	17,006,512	4,043,570	9,520,400	256,931	254,167	2,764	7,934		
12月	32,141,682	22,113,982	282,970	17,708,714	4,122,298	10,019,820	252,238	249,719	2,517	8,080		
平成24年 1月	30,980,057	21,331,794	271,885	17,181,996	3,897,913	9,640,173	239,925	237,321	2,604	8,090		
2月	32,683,908	22,371,258	285,240	18,083,580	4,002,438	10,304,505	254,437	251,554	2,883	8,145		
3月	34,498,713	23,601,263	290,193	19,018,235	4,292,835	10,889,141	259,003	256,353	3,250	8,309		
【法第3条第2項被保険者】												
平成21年度計	130,971	90,036	1,247	72,807	15,982	40,909	1,150	1,142	8	26		
平成22年度計	128,257	87,370	1,314	70,319	15,737	40,878	1,190	1,185	5	9		
平成23年度計	118,588	80,097	1,108	64,010	14,979	38,474	1,011	999	12	17		
平成23年 4月	10,792	7,302	82	5,888	1,322	3,490	79	78	1	0		
5月	9,780	6,654	82	5,354	1,218	3,124	75	74	1	2		
6月	9,706	6,622	89	5,307	1,226	3,081	79	79	0	3		
7月	9,706	6,599	91	5,314	1,194	3,106	82	82	0	1		
8月	9,519	6,508	106	5,230	1,173	3,009	101	97	4	1		
9月	9,265	6,270	85	4,968	1,217	2,994	77	74	3	1		
10月	9,772	6,569	97	5,168	1,304	3,202	90	89	1	1		
11月	9,901	6,714	102	5,294	1,318	3,186	95	95	0	1		
12月	9,844	6,642	87	5,254	1,301	3,200	78	78	0	2		
平成24年 1月	9,536	6,432	86	5,129	1,217	3,102	75	74	1	2		
2月	10,134	6,727	93	5,428	1,206	3,405	84	83	1	2		
3月	10,633	7,057	108	5,886	1,283	3,575	96	96	0	1		
<組合管掌健康保険>												
平成21年度計	310,023,408	217,544,161	2,484,772	173,166,258	41,913,131	92,418,618	2,173,514	2,147,997	25,517	60,629		
平成22年度計	313,824,380	217,164,144	2,435,071	172,844,413	41,894,660	95,594,507	2,137,825	2,111,724	25,901	65,739		
平成23年度計	317,582,033	218,829,079	2,413,045	173,703,141	42,712,893	98,678,692	2,112,844	2,085,391	27,453	73,282		
平成23年 4月	26,815,361	18,349,079	193,643	14,853,470	3,501,968	8,460,623	170,106	167,926	2,180	5,659		
5月	25,822,180	17,878,136	194,742	14,231,089	3,452,305	7,938,287	169,928	168,057	1,871	5,777		
6月	26,290,156	18,290,181	202,249	14,392,444	3,605,488	7,993,996	177,280	175,231	2,049	5,977		
7月	25,760,965	18,017,295	205,148	14,136,249	3,675,890	7,757,846	178,168	176,888	2,270	5,842		
8月	24,589,556	17,301,894	218,650	13,450,437	3,832,807	7,281,570	183,173	180,106	3,067	5,982		
9月	24,229,211	16,842,594	199,589	13,260,186	3,382,819	7,380,603	174,493	172,152	2,341	6,014		
10月	26,392,024	18,145,108	204,053	14,416,708	3,524,345	8,240,821	177,937	175,782	2,175	6,097		
11月	25,993,290	17,881,021	201,476	14,174,971	3,504,574	8,105,971	176,302	174,129	2,173	6,298		
12月	27,305,293	18,711,649	199,020	14,891,863	3,820,946	8,587,390	174,531	172,407	2,124	6,254		
平成24年 1月	26,083,352	17,874,848	190,456	14,278,498	3,406,893	8,208,214	165,109	163,176	1,931	6,290		
2月	28,031,875	19,029,884	198,384	15,347,395	3,484,105	8,995,365	173,782	171,388	2,374	6,448		
3月	30,242,950	20,507,312	205,655	16,470,010	3,831,647	9,729,024	181,055	178,157	2,898	6,614		
<特別退職被保険者(再掲)>												
平成21年度計	10,361,960	7,148,719	116,013	5,740,651	1,282,055	3,208,129	110,658	110,109	549	5,112		
平成22年度計	10,521,244	7,138,130	117,566	5,695,243	1,325,321	3,377,582	112,726	111,664	612	5,532		
平成23年度計	10,391,669	7,044,501	113,646	5,600,765	1,330,090	3,341,168	108,423	107,813	610	6,000		
平成23年 4月	872,038	588,956	9,201	470,700	109,054	282,638	8,757	8,716	41	445		
5月	843,992	572,981	8,996	456,220	107,765	270,548	8,588	8,531	57	463		
6月	863,853	587,923	9,688	466,149	112,106	275,444	9,252	9,188	64	486		
7月	850,428	576,017	9,432	459,831	108,954	271,922	9,041	8,994	47	489		
8月	845,832	572,479	9,570	458,468	106,061	272,643	9,106	9,058	46	510		
9月	842,734	572,240	9,176	455,507	107,557	269,994	8,731	8,691	40	500		
10月	871,101	592,255	9,547	469,770	112,838	278,348	9,076	9,030	46	498		
11月	872,048	593,190	9,598	470,052	113,540	278,333	9,157	9,106	51	525		
12月	892,690	603,636	9,411	479,429	115,099	288,144	9,071	8,918	53	507		
平成24年 1月	842,171	570,309	9,195	452,273	108,841	271,336	8,760	8,712	48	526		
2月	879,273	595,032	10,167	471,732	113,133	283,702	9,730	9,669	61	539		
3月	915,898	617,181	9,885	492,454	115,042	298,116	9,254	9,200	54	512		
<船員保険>												
平成21年度計	1,457,905	1,010,282	20,748	813,619	175,915	437,109	18,658	18,526	132	398	10,111	
平成22年度計	1,366,318	939,812	16,047	754,633	169,132	428,137	14,129	14,019	110	369	39,219	
平成23年度計	1,357,007	928,583	15,854	740,990	169,739	428,898	14,068	13,950	116	428	32,512	
平成23年 4月	112,323	76,423	1,285	61,483	13,675	35,866	1,146	1,137	9	34	2,847	
5月	111,987	76,440	1,308	61,655	13,477	35,514	1,149	1,139	10	33	2,954	
6月	113,352	77,882	1,352	62,017	14,513	35,442	1,195	1,183	12	28	2,900	
7月	109,901	75,828	1,333	60,071	14,404	34,403	1,218	1,200	18	40	2,631	
8月	111,812	77,367	1,449	61,017	14,901	34,034	1,301	1,285	16	41	2,743	
9月	1											

現金給付										
件	入院時食 事・生活療 養費	療養費	移送費	高額療養費			世帯合算 高額療養費	高額介護 合算療養費	付加給付	
	件	件	件	件	入院 件	その他 件	件	件	件	件
28,425,588	3,751	22,714,840	851	1,084,565	857,826	206,839	488,853	32	2,154,896	
27,069,025	4,489	23,481,638	807	969,202	743,068	226,214	530,812	107	2,082,070	
27,683,773	3,909	24,261,696	572	901,564	658,248	243,316	549,226	76	1,966,730	
2,136,803	307	1,848,803	38	77,337	58,049	19,288	45,516	8	163,594	
2,158,638	342	1,877,511	41	72,822	53,387	19,435	42,878	5	165,038	
2,202,267	321	1,904,105	48	78,096	57,381	20,715	47,780	22	171,895	
2,234,396	235	1,962,554	52	70,807	51,885	18,122	42,163	7	158,005	
2,323,653	280	2,044,809	47	77,009	56,677	20,332	45,041	2	156,465	
2,354,275	284	2,078,212	44	70,701	51,213	19,488	43,131	1	161,902	
2,347,738	402	2,063,438	52	74,364	54,421	19,943	44,323	6	165,153	
2,488,278	347	2,173,629	53	77,408	56,741	20,665	46,252	6	170,585	
2,412,672	323	2,128,341	61	75,327	54,806	20,521	46,229	2	162,389	
2,418,173	347	2,135,693	50	72,944	52,590	20,354	44,721	2	162,416	
2,335,508	348	2,045,635	49	76,394	55,036	21,358	49,751	5	163,326	
2,293,572	370	1,997,996	37	78,357	56,262	22,095	51,440	10	165,362	
14,167,016	2,308	13,367,308	271	511,512	439,910	71,602	285,803	16		
14,702,812	2,542	13,928,860	229	450,063	374,254	75,809	323,074	44		
15,206,739	2,689	14,458,966	208	403,489	323,659	79,830	341,358	49		
1,180,583	213	1,114,307	14	37,197	30,420	6,777	28,847	5		
1,197,844	203	1,138,592	17	32,800	26,240	6,360	26,428	4		
1,207,195	240	1,141,761	16	35,596	28,611	6,985	29,549	13		
1,234,045	161	1,177,352	17	30,785	24,590	6,175	25,744	6		
1,302,808	203	1,238,482	24	35,770	28,853	6,917	28,329	0		
1,296,789	201	1,241,468	18	29,573	23,574	5,999	25,528	1		
1,275,061	277	1,215,395	17	32,026	25,740	6,286	27,342	4		
1,370,755	228	1,308,847	18	33,503	26,981	6,522	28,155	4		
1,336,334	219	1,273,609	22	33,685	26,907	6,778	28,798	1		
1,313,456	225	1,253,671	17	31,677	25,342	6,335	27,463	1		
1,263,024	244	1,196,239	12	34,758	27,619	7,139	31,770	2		
1,228,843	251	1,158,024	16	36,139	28,782	7,357	33,405	8		
8,669	0	8,347	0	216	158	58	106	0		
8,987	0	8,756	0	151	105	46	79	1		
9,546	1	9,280	0	183	124	59	105	0		
848	0	828	0	14	8	6	6	0		
940	0	911	0	16	11	5	13	0		
817	0	781	0	23	17	6	13	0		
837	0	805	0	22	12	10	10	0		
812	0	796	0	9	8	1	7	0		
719	0	700	0	13	5	8	6	0		
707	0	689	0	14	10	4	4	0		
755	0	735	0	15	10	5	5	0		
829	0	799	0	19	15	4	11	0		
783	0	766	0	15	11	4	12	0		
760	0	734	0	14	10	4	12	0		
732	1	716	0	9	7	2	6	0		
12,249,903	1,443	9,339,187	380	552,837	417,556	135,279	201,144	16	2,154,896	
12,357,226	1,947	9,548,022	378	519,088	368,729	150,359	207,659	62	2,082,070	
12,467,485	1,239	9,793,470	364	497,892	334,465	163,427	207,763	27	1,966,730	
955,172	94	734,668	24	40,126	27,821	12,505	16,663	3	163,594	
959,854	139	738,008	24	40,206	27,136	13,070	16,438	1	165,038	
984,255	81	761,543	32	42,477	28,753	13,724	18,218	9	171,895	
999,514	77	784,367	35	40,020	27,083	12,937	16,409	1	158,005	
1,020,033	77	805,531	23	41,230	27,816	13,414	16,705	2	156,465	
1,056,767	83	838,044	26	41,115	27,634	13,481	17,597	0	161,902	
1,071,570	125	847,354	35	42,324	28,671	13,653	16,977	2	165,153	
1,086,768	119	864,047	35	43,888	29,750	14,138	18,092	2	170,585	
1,075,509	104	853,933	39	41,623	27,884	13,739	17,420	1	162,389	
1,101,822	118	881,056	33	41,052	27,237	13,815	17,246	1	162,416	
1,071,724	104	848,663	37	41,622	27,407	14,215	17,969	3	163,326	
1,063,997	118	838,296	21	42,209	27,473	14,736	18,029	2	165,362	
442,356	13	204,049	14	33,022	22,029	10,393	46,910	3	158,345	
454,201	42	212,233	11	32,588	20,446	12,120	50,594	21	158,734	
460,493	25	221,119	12	30,984	17,802	13,382	51,242	5	157,106	
37,336	1	17,648	1	2,560	1,510	1,050	4,273	0	12,853	
34,879	19	15,180	1	2,700	1,549	1,151	4,195	0	12,804	
36,419	1	16,413	2	2,584	1,478	1,106	4,419	0	13,000	
37,345	0	17,783	1	2,573	1,474	1,099	4,138	0	12,850	
38,085	0	18,470	0	2,618	1,479	1,139	4,085	0	12,912	
39,255	0	19,181	1	2,598	1,483	1,113	4,275	0	13,202	
39,115	0	19,977	0	2,576	1,477	1,099	4,195	0	13,367	
39,432	0	19,367	0	2,590	1,460	1,130	4,297	1	13,177	
39,900	1	20,319	2	2,523	1,396	1,127	4,176	1	12,878	
39,207	1	19,496	1	2,495	1,414	1,001	4,202	1	12,931	
39,636	1	19,054	1	2,581	1,429	1,152	4,421	1	13,577	
39,884	1	19,251	2	2,588	1,453	1,135	4,486	1	13,555	
31,643	1	29,794	16	1,798	1,310	488	411	0		
38,297	0	35,613	12	2,084	1	2,093	578	0		
47,947	1	45,570	12	1,801	0	1,801	563	0		
961	0	817	1	116	0	116	27	0		
1,374	0	1,184	0	144	0	144	46	0		
1,539	0	1,217	0	245	0	245	77	0		
4,316	1	4,225	2	71	0	71	17	0		
8,625	0	8,398	1	183	0	183	43	0		
7,828	0	7,719	0	73	0	73	36	0		
4,267	0	4,056	2	147	0	147	62	0		
3,317	0	3,080	3	164	0	164	70	0		
3,863	0	3,682	0	142	0	142	39	0		
3,617	0	3,388	2	190	0	190	37	0		
4,153	0	3,961	0	148	0	148	44	0		
4,087	0	3,843	1	178	0	178	65	0		

第7-2表 月別給付状況(医療給付)一件数【被保険者70歳未満】

		現物給付										訪問看護 療養費	
		診療費					薬剤支給		入院時食事・生活療養費 (現金給付分除く)				
		入院	入院外	歯科	件	件	件	件	一般診療	歯科診療	件		
<健康保険計>		件	件	件	件	件	件	件	件	件	件	件	件
平成21年度計	326,134,859	232,981,510	2,662,774	182,463,452	47,855,284	93,132,525	2,445,032	2,414,460	30,572	20,824			
平成22年度計	330,968,518	233,365,289	2,663,942	182,773,124	47,928,233	97,580,203	2,440,830	2,409,991	30,839	23,016			
平成23年度計	335,901,545	235,667,838	2,640,915	184,083,631	48,943,292	100,207,907	2,413,999	2,381,243	32,756	25,800			
平成23年 4月	28,417,261	19,788,488	211,158	15,544,864	4,032,366	8,626,780	182,985	180,369	2,616	1,993			
5月	27,247,885	19,151,388	211,092	14,943,548	3,996,748	8,094,243	182,898	180,285	2,613	2,054			
6月	27,521,039	19,440,086	224,490	15,063,177	4,152,418	8,078,825	205,844	202,928	2,916	2,128			
7月	27,408,164	19,408,935	223,801	15,047,621	4,138,413	7,997,243	204,787	201,966	2,821	2,086			
8月	26,880,343	19,018,673	234,564	14,776,182	4,008,927	7,858,548	215,033	212,328	2,705	2,122			
9月	26,281,085	18,593,059	221,412	14,416,091	3,955,556	7,895,920	202,341	199,576	2,765	2,116			
10月	27,813,125	19,554,595	224,096	15,230,369	4,100,130	8,256,404	204,662	201,798	2,864	2,126			
11月	27,561,820	19,373,723	222,693	15,082,087	4,068,943	8,185,882	204,173	201,199	2,974	2,215			
12月	28,686,651	20,071,193	216,339	15,714,438	4,140,416	8,613,209	197,168	194,684	2,474	2,249			
平成24年 1月	28,056,488	19,591,257	207,616	15,407,821	3,975,820	8,463,048	188,607	186,118	2,489	2,193			
2月	29,324,667	20,401,398	222,944	16,077,264	4,101,190	8,921,021	204,119	201,181	2,938	2,248			
3月	30,692,207	21,273,143	220,710	16,780,068	4,272,365	9,416,784	201,382	198,801	2,581	2,280			
<全国健康保険協会管掌健康保険>													
【一般被保険者】													
平成21年度計	183,012,246	130,637,469	1,586,076	102,792,754	26,258,639	52,363,020	1,461,538	1,444,415	17,123	11,757			
平成22年度計	186,542,359	131,510,278	1,591,191	103,437,743	26,491,345	55,018,838	1,462,863	1,445,249	17,414	13,242			
平成23年度計	189,517,559	132,903,406	1,572,303	104,234,030	27,097,073	56,599,313	1,444,349	1,425,849	18,500	14,840			
平成23年 4月	15,937,422	11,101,809	125,218	8,752,067	2,224,524	4,834,466	114,904	113,461	1,443	1,147			
5月	15,418,179	10,829,494	125,709	8,487,074	2,216,711	4,587,487	115,416	113,945	1,471	1,198			
6月	15,646,553	11,040,675	134,440	8,594,562	2,311,673	4,604,646	123,964	122,288	1,676	1,232			
7月	15,441,147	10,923,024	133,463	8,510,938	2,278,623	4,516,930	122,811	121,291	1,620	1,193			
8月	15,262,775	10,777,148	139,202	8,423,939	2,214,007	4,484,410	128,065	126,555	1,510	1,217			
9月	14,938,865	10,547,444	131,844	8,223,821	2,191,781	4,390,162	121,224	119,709	1,524	1,257			
10月	15,711,896	11,044,040	133,144	8,539,316	2,271,580	4,666,620	122,182	120,565	1,817	1,236			
11月	15,620,245	10,974,320	132,888	8,573,272	2,268,362	4,644,668	122,258	120,550	1,706	1,257			
12月	16,184,522	11,314,417	128,243	8,892,996	2,293,178	4,868,815	117,549	116,195	1,354	1,290			
平成24年 1月	15,803,515	11,031,198	123,632	8,707,751	2,199,815	4,771,061	112,846	111,394	1,452	1,256			
2月	16,431,779	11,441,890	133,252	9,033,774	2,274,864	4,988,612	122,438	120,776	1,863	1,277			
3月	17,120,661	11,877,945	131,470	9,394,520	2,351,955	5,241,436	120,593	119,129	1,464	1,280			
【法第3条第2項被保険者】													
平成21年度計	75,843	51,961	697	41,736	9,528	23,882	656	649	7	0			
平成22年度計	74,361	50,613	777	40,339	9,497	23,747	704	700	4	1			
平成23年度計	66,598	45,016	592	35,497	8,927	21,579	555	549	6	3			
平成23年 4月	6,325	4,295	40	3,461	794	2,030	40	39	1	0			
5月	5,866	3,846	44	3,064	738	1,818	41	41	2	2			
6月	5,351	3,648	44	2,894	710	1,702	42	42	0	1			
7月	5,554	3,784	52	3,028	714	1,760	49	49	0	0			
8月	5,524	3,793	58	3,026	709	1,731	55	53	2	0			
9月	5,218	3,546	45	2,752	749	1,672	45	43	2	0			
10月	5,406	3,649	52	2,805	792	1,757	50	49	1	0			
11月	5,478	3,708	57	2,860	791	1,770	55	55	0	0			
12月	5,406	3,636	45	2,658	733	1,770	40	40	0	0			
平成24年 1月	5,292	3,550	46	2,789	715	1,742	42	42	0	0			
2月	5,613	3,719	52	2,939	728	1,894	45	45	0	0			
3月	5,765	3,832	57	3,021	754	1,933	51	51	0	0			
<組合管掌健康保険>													
平成21年度計	143,046,770	102,282,080	1,076,001	79,626,962	21,587,117	40,745,623	982,838	969,396	13,442	9,067			
平成22年度計	144,351,798	101,804,497	1,071,974	79,295,042	21,437,381	42,537,618	977,463	964,042	13,421	9,779			
平成23年度計	146,317,388	102,719,416	1,068,020	79,814,104	21,837,292	43,587,015	969,095	954,845	14,250	10,957			
平成23年 4月	12,473,514	8,682,384	85,900	6,789,436	1,807,048	3,790,284	78,041	76,869	1,172	846			
5月	11,823,840	8,318,048	85,339	6,453,410	1,779,299	3,504,938	77,441	76,299	1,142	854			
6月	11,869,135	8,395,763	90,006	6,465,722	1,840,035	3,472,477	81,838	80,598	1,240	895			
7月	11,962,463	8,483,017	90,286	6,533,655	1,859,076	3,478,553	81,827	80,626	1,201	893			
8月	11,612,044	8,238,732	95,304	6,349,217	1,794,211	3,372,407	86,913	85,720	1,193	905			
9月	11,347,012	8,042,087	89,523	6,169,518	1,763,026	3,304,986	81,072	79,833	1,238	898			
10月	12,095,823	8,506,906	90,900	6,588,248	1,827,758	3,588,027	82,430	81,184	1,246	959			
11月	11,936,097	8,395,895	89,950	6,505,855	1,799,790	3,539,444	81,862	80,594	1,268	958			
12月	12,496,723	8,753,140	88,051	6,818,584	1,846,505	3,742,624	79,579	78,459	1,120	959			
平成24年 1月	12,247,681	8,556,508	83,938	6,697,281	1,775,290	3,690,245	75,718	74,682	1,037	927			
2月	12,887,275	8,955,789	89,640	7,040,551	1,825,598	3,930,515	81,635	80,360	1,275	971			
3月	13,565,781	9,391,366	89,183	7,382,527	1,919,656	4,173,415	80,738	79,621	1,117	1,000			
【特別退職被保険者(再掲)】													
平成21年度計	3,662,139	2,555,247	45,452	2,027,461	482,334	1,105,639	43,205	42,993	212	1,253			
平成22年度計	3,661,961	2,515,976	45,719	1,984,596	485,661	1,144,642	43,876	43,638	238	1,343			
平成23年度計	3,563,287	2,438,867	42,664	1,922,279	474,924	1,121,893	40,558	40,337	222	1,527			
平成23年 4月	305,289	208,297	3,542	165,082	39,663	96,885	3,351	3,342	9	107			
5月	292,751	200,693	3,416	158,444	38,833	91,946	3,242	3,223	19	112			
6月	298,510	205,264	3,699	161,377	40,188	93,132	3,522	3,495	27	114			
7月	294,120	201,849	3,579	159,020	39,250	92,148	3,432	3,412	20	123			
8月	293,060	200,661	3,632	158,316	38,713	92,261	3,436	3,419	17	138			
9月	288,311	197,833	3,392	155,901	38,540	90,350	3,222	3,208	14	128			
10月	296,942	203,740	3,529	160,114	40,100	93,077	3,006	3,019	17	122			
11月	295,346	202,929	3,631	159,361	39,937	92,281	3,443	3,422	21	136			
12月	304,388	207,950	3,500	163,615	40,835	96,301	3,324	3,308	16	137			
平成24年 1月	288,193	197,102	3,353	154,949	38,800	90,964	3,189	3,168	21	127			
2月	298,307	203,930	3,787	160,146	39,997	94,226	3,610	3,586	24	151			
3月	308,060	209,616	3,604	165,944	40,068	98,312	3,452	3,435	17	132			
<船員保険>													
平成21年度計	509,591	361,969	9,397	282,658	69,914	147,587	8,398	8,342	56	35			
平成22年度計	455,586	318,394	5,268	246,578	66,548	137,173	4,448	4,403	45	19			
平成23年度計	453,718	314,402	5,112	243,430	65,860	139,280	4,433	4,401	32	26			
平成23年 4月	38,016	26,202	413	20,360	5,429	11,811	357	356	1	3			
5月	37,863	26,176	412	20,418	5,346	11,885	353	350	3	2			
6月	36,674	25,542	427	19,680	5,455	11,130	367	363	4	2			
7月	36,459	25,353	406	19,516	5,515	11,103	368	367	8	3			
8月	36,288	25,565	453	20,604	5,508	11,721	390	387	3	2			
9月	35,966	25,065	410	19,390	5,265	10,900	359	356</					

現金給付							
	入院時食事・生活療養費	療養費	移送費	高額療養費			付加給付
	件	件	件	件	入院 件	その他 件	
15,647,331	1,719	13,842,288	324	585,316	484,813	120,503	1,217,884
16,098,661	2,267	14,384,240	275	535,860	463,099	132,761	1,176,019
16,501,599	1,766	14,894,694	283	496,994	353,190	143,804	1,107,882
1,275,771	131	1,140,323	17	42,403	31,035	11,368	92,897
1,290,708	146	1,156,378	17	40,439	28,950	11,489	93,728
1,310,082	144	1,171,537	26	42,737	30,591	12,146	95,638
1,334,891	96	1,205,807	21	39,223	27,921	11,302	89,744
1,383,689	128	1,252,520	26	43,145	31,065	12,080	87,870
1,400,812	127	1,270,234	24	39,381	27,751	11,610	91,066
1,399,709	187	1,265,419	21	41,029	29,126	11,903	93,053
1,471,923	167	1,334,367	23	42,410	30,194	12,216	94,956
1,441,141	147	1,307,357	30	41,607	29,442	12,165	92,000
1,442,871	165	1,311,020	22	39,993	28,029	11,964	91,671
1,387,909	167	1,254,047	20	41,838	29,228	12,610	91,837
1,362,093	161	1,225,685	16	42,809	29,858	12,951	93,422
8,804,084	1,039	8,523,658	104	279,263	237,625	41,638	
9,175,463	1,199	8,928,229	92	245,943	201,657	44,286	
9,519,743	1,192	9,300,870	80	217,601	170,907	46,694	
738,696	88	718,723	5	18,880	15,932	3,948	
750,565	80	732,748	5	17,732	13,984	3,748	
753,548	100	734,303	8	19,137	15,095	4,042	
771,975	66	755,326	7	16,576	12,985	3,591	
812,663	98	782,770	13	19,782	15,707	4,075	
812,010	93	785,749	9	16,159	12,600	3,559	
800,500	117	782,915	4	17,464	13,731	3,733	
859,920	102	841,803	7	18,008	14,246	3,760	
837,505	103	819,331	8	18,063	14,092	3,971	
824,655	112	807,538	7	16,998	13,167	3,831	
789,623	121	770,915	2	18,585	14,434	4,151	
768,083	112	748,749	5	19,217	14,942	4,275	
5,567	0	5,438	0	129	100	29	
5,536	0	5,428	0	108	81	27	
5,922	1	5,814	0	107	80	27	
500	0	493	0	7	4	3	
587	0	575	0	12	8	4	
517	0	495	0	22	16	6	
536	0	527	0	9	3	6	
513	0	509	0	4	4	0	
450	0	446	0	4	2	2	
440	0	431	0	9	8	1	
468	0	461	0	7	6	1	
517	0	504	0	13	12	1	
477	0	470	0	7	6	1	
465	0	456	0	9	7	2	
452	1	447	0	4	4	0	
6,837,680	680	5,313,192	220	305,904	227,088	78,816	1,217,684
6,917,662	1,068	5,450,583	183	289,809	201,361	88,448	1,176,019
6,975,934	573	5,588,010	183	279,286	182,203	97,083	1,107,882
536,575	43	421,107	12	22,518	15,099	7,417	92,897
539,556	66	423,055	12	22,695	14,958	7,737	93,728
556,017	44	436,739	18	23,578	15,480	8,098	95,638
562,380	30	449,854	14	22,638	14,933	7,705	89,744
570,513	30	459,241	13	23,359	15,354	8,005	87,870
588,352	34	474,039	15	23,198	15,149	8,049	91,066
598,789	70	482,073	17	23,556	15,387	8,169	93,053
611,535	65	492,103	16	24,395	15,940	8,455	94,956
603,119	44	487,522	22	23,531	15,348	8,183	92,000
617,739	53	503,012	15	22,988	14,856	8,132	91,671
597,821	46	482,676	18	23,244	14,787	8,457	91,837
593,558	48	476,488	11	23,588	14,912	8,676	93,422
161,031	5	68,638	8	18,576	13,425	5,151	73,804
163,030	-9	71,065	4	18,313	12,205	6,108	73,657
162,163	16	73,916	7	17,135	10,485	6,650	71,089
13,325	1	5,941	1	1,427	897	530	5,955
12,491	14	5,072	1	1,449	905	544	5,955
12,987	1	5,558	0	1,459	878	581	5,969
13,192	0	6,012	1	1,407	879	528	5,772
13,476	0	6,167	0	1,436	969	567	5,873
13,828	0	6,504	1	1,436	879	557	5,887
13,862	0	6,460	0	1,426	883	543	5,976
13,914	0	6,420	0	1,472	898	574	6,022
13,903	0	6,741	1	1,408	863	545	5,753
13,559	0	6,476	0	1,370	837	533	5,713
13,844	0	6,230	0	1,457	870	587	6,157
13,782	0	6,335	2	1,389	827	561	6,057
12,215	0	11,566	14	635	465	170	
14,553	0	13,752	10	791	1	790	
19,247	1	18,478	6	762	0	762	
357	0	303	1	53	0	53	
552	0	491	0	61	0	61	
550	0	466	0	84	0	84	
1,763	1	1,728	2	32	0	32	
3,526	0	3,451	0	75	0	75	
3,180	0	3,137	0	43	0	43	
1,708	0	1,616	2	90	0	90	
1,283	0	1,228	0	55	0	55	
1,807	0	1,548	0	59	0	59	
1,424	0	1,350	0	74	0	74	
1,847	0	1,582	0	65	0	65	
1,650	0	1,578	1	71	0	71	

第7-3表 月別給付状況(医療給付)一件数【被扶養者70歳未満(未就学児除く)】

		現物給付										訪問看護 療養費	
		診療費			薬剤支給			入院時食事・生活療養費 (現金給付分除く)					
		入院	入院外	歯科				一般診療	歯科診療				
件		件	件	件	件	件	件	件	件	件	件	件	件
<健康保険計>													
平成21年度計	238,197,204	168,991,916	2,138,484	133,631,841	33,221,591	69,116,926	1,899,515	1,876,920	22,595	88,362	86,911	106,875	
平成22年度計	239,682,542	168,012,076	2,105,197	132,260,225	33,646,654	71,553,555	1,868,626	1,845,114	23,512	87,341	106,875		
平成23年度計	243,573,435	169,871,507	2,081,297	133,386,302	34,403,908	73,595,053	1,850,588	1,825,768	24,820	88,362	106,875		
平成23年 4月	20,951,033	14,501,411	167,331	11,474,368	2,859,712	6,441,053	148,643	146,737	1,908	8,569	8,569		
5月	20,330,261	14,269,040	165,686	11,282,157	2,821,197	6,052,527	146,143	144,752	1,391	8,694	8,694		
6月	20,683,576	14,614,876	172,813	11,339,931	3,102,132	6,059,791	153,165	151,659	1,506	8,909	8,909		
7月	19,578,288	13,903,303	180,830	10,690,410	3,032,063	5,684,222	160,555	158,503	2,052	8,763	8,763		
8月	19,103,707	13,685,069	186,935	10,373,884	3,114,250	5,408,820	177,967	174,287	3,680	8,818	8,818		
9月	18,472,095	12,965,400	173,152	10,114,709	2,681,539	5,493,863	153,719	151,581	2,138	8,832	8,832		
10月	20,271,232	14,070,080	175,637	11,117,930	2,776,513	6,192,299	155,481	153,751	1,710	8,853	8,853		
11月	19,605,685	13,649,373	171,954	10,701,459	2,775,960	5,947,333	152,311	150,688	1,623	8,959	8,959		
12月	20,365,350	14,138,111	170,473	11,089,816	2,877,822	6,218,216	152,069	150,206	1,863	9,023	9,023		
平成24年 1月	19,602,469	13,556,773	161,602	10,748,598	2,646,573	6,038,689	142,187	140,436	1,751	9,027	9,027		
2月	21,400,548	14,619,989	166,674	11,767,484	2,685,831	6,771,433	148,151	146,181	1,980	9,126	9,126		
3月	23,211,211	15,894,082	178,210	12,685,556	3,030,316	7,307,827	160,215	157,007	3,208	9,302	9,302		
<全国健康保険協会管掌健康保険>													
【一般被保険者】													
平成21年度計	120,669,940	85,912,755	1,222,815	68,228,321	16,461,619	34,707,005	1,097,236	1,085,289	11,947	50,180	50,180		
平成22年度計	121,863,927	85,764,712	1,215,504	67,753,443	16,795,765	36,043,282	1,089,132	1,076,566	12,566	55,933	55,933		
平成23年度計	124,204,266	86,925,285	1,201,298	68,500,992	17,222,995	37,217,638	1,078,161	1,065,035	13,126	61,343	61,343		
平成23年 4月	10,635,492	7,396,841	96,841	5,870,621	1,429,379	3,233,691	86,778	85,763	1,015	4,960	4,960		
5月	10,397,154	7,310,619	95,939	5,806,168	1,408,512	3,081,511	85,565	84,800	785	5,024	5,024		
6月	10,602,498	7,506,070	100,271	5,849,652	1,556,147	3,091,329	89,788	88,975	813	5,099	5,099		
7月	10,001,434	7,118,308	104,283	5,495,286	1,518,739	2,878,048	93,440	92,329	1,111	5,078	5,078		
8月	9,861,356	7,073,896	112,011	5,386,194	1,575,691	2,782,360	102,024	100,102	1,922	5,100	5,100		
9月	9,500,547	6,683,522	100,208	5,238,719	1,344,595	2,811,945	89,811	88,654	1,157	5,080	5,080		
10月	10,359,462	7,215,023	101,382	5,724,344	1,389,297	3,139,378	90,777	89,866	911	5,060	5,060		
11月	10,011,425	6,991,786	93,384	5,502,112	1,380,290	3,014,550	88,999	88,143	856	5,098	5,098		
12月	10,365,325	7,217,408	98,713	5,682,567	1,436,128	3,142,728	88,649	87,670	979	5,189	5,189		
平成24年 1月	10,036,352	6,973,329	93,747	5,552,221	1,327,361	3,057,844	83,276	82,291	985	5,179	5,179		
2月	10,845,289	7,450,831	96,509	6,008,920	1,345,402	3,389,280	86,732	85,712	1,020	5,178	5,178		
3月	11,587,932	7,987,652	102,010	6,384,188	1,501,454	3,594,973	92,322	90,730	1,592	5,307	5,307		
【法第3条第2項被保険者】													
平成21年度計	38,794	26,848	375	21,395	5,078	11,920	343	343	0	28	28		
平成22年度計	38,106	26,035	359	20,729	4,947	12,063	328	328	0	8	8		
平成23年度計	35,663	24,187	343	19,084	4,760	11,462	296	292	4	14	14		
平成23年 4月	3,151	2,119	28	1,670	420	1,033	25	25	0	0	0		
5月	2,864	1,968	26	1,557	385	896	22	22	0	0	0		
6月	2,971	2,041	33	1,614	394	928	26	26	0	2	2		
7月	2,825	1,906	27	1,501	378	918	23	23	0	1	1		
8月	2,755	1,883	36	1,483	364	871	34	33	1	1	1		
9月	2,726	1,848	28	1,448	372	877	21	20	1	1	1		
10月	3,014	2,025	32	1,588	405	988	27	27	0	1	1		
11月	2,968	2,032	26	1,596	410	935	23	23	0	1	1		
12月	3,013	2,062	24	1,593	445	949	23	23	0	2	2		
平成24年 1月	2,932	2,000	22	1,578	400	930	17	16	1	2	2		
2月	3,104	2,082	26	1,683	373	1,020	24	23	1	2	2		
3月	3,340	2,222	35	1,773	414	1,117	31	31	0	1	1		
<組合管掌健康保険>													
平成21年度計	117,488,470	83,052,313	915,294	65,382,125	16,754,894	34,398,001	801,836	791,288	10,648	38,156	38,156		
平成22年度計	117,780,509	82,221,329	889,334	64,486,053	16,845,942	35,488,210	779,166	768,220	10,948	40,970	40,970		
平成23年度計	119,333,506	82,822,035	879,656	64,866,226	17,176,153	36,365,953	772,131	760,441	11,690	45,518	45,518		
平成23年 4月	10,312,390	7,102,452	70,462	5,602,077	1,429,913	3,206,329	61,842	60,949	893	3,609	3,609		
5月	9,930,243	6,956,453	69,721	5,474,432	1,412,300	2,970,120	60,556	59,930	626	3,670	3,670		
6月	10,078,107	7,106,765	72,509	5,488,665	1,545,591	2,987,534	63,351	62,658	693	3,808	3,808		
7月	9,572,029	6,783,089	76,520	5,193,623	1,512,940	2,785,256	67,092	66,151	941	3,684	3,684		
8月	9,239,596	6,609,290	84,888	4,986,207	1,536,195	2,626,589	75,909	74,152	1,757	3,717	3,717		
9月	8,968,822	6,284,030	72,916	4,874,542	1,336,572	2,681,041	63,887	62,907	980	3,751	3,751		
10月	9,908,756	6,655,032	74,223	5,391,998	1,386,811	3,051,932	64,657	63,858	799	3,792	3,792		
11月	9,591,272	6,655,555	72,544	5,197,751	1,385,260	2,931,848	63,289	62,522	767	3,669	3,669		
12月	9,987,012	6,918,641	71,736	5,405,656	1,441,249	3,074,539	63,387	62,513	884	3,832	3,832		
平成24年 1月	9,563,185	6,581,444	67,833	5,194,799	1,318,812	2,977,895	58,894	58,129	765	3,846	3,846		
2月	10,552,155	7,167,076	70,139	5,756,881	1,340,056	3,381,133	61,395	60,426	969	3,946	3,946		
3月	11,619,939	7,904,208	76,165	6,299,595	1,528,448	3,711,737	67,862	66,246	1,616	3,994	3,994		
【特例退職被保険者(再掲)】													
平成21年度計	3,877,740	2,667,798	32,650	2,135,495	499,653	1,207,564	31,347	31,154	193	2,378	2,378		
平成22年度計	3,927,687	2,655,460	32,632	2,115,740	507,088	1,269,648	31,237	31,030	207	2,579	2,579		
平成23年度計	3,819,189	2,586,899	31,660	2,051,742	503,497	1,229,482	30,389	30,171	218	2,808	2,808		
平成23年 4月	323,233	217,956	2,614	173,807	41,535	105,065	2,505	2,490	15	212	212		
5月	311,933	211,588	2,542	167,890	41,156	100,132	2,457	2,430	27	213	213		
6月	318,886	216,830	2,673	171,238	42,919	101,826	2,572	2,554	18	230	230		
7月	313,963	213,118	2,644	168,898	41,576	100,508	2,541	2,529	12	237	237		
8月	307,888	208,187	2,670	166,061	39,456	99,472	2,557	2,540	12	239	239		
9月	310,614	210,894	2,567	167,267	40,860	99,680	2,444	2,431	13	240	240		
10月	321,277	218,371	2,671	172,687	43,013	102,670	2,549	2,531	18	246	246		
11月	322,040	219,105	2,604	172,966	43,455	102,694	2,552	2,535	17	241	241		
12月	326,224	220,654	2,611	174,765	43,278	105,340	2,515	2,489	26	240	240		
平成24年 1月	306,200	207,285	2,588	164,104	40,593	98,667	2,486	2,470	16	248	248		
2月	320,354	216,458	2,751	171,438	42,269	103,639	2,658	2,636	22	257	257		
3月	336,677	226,653	2,665	180,601	43,387	109,789	2,553	2,536	17	235	235		
<船員保険>													
平成21年度計	722,861	506,746	8,204	407,642	90,900	215,807	7,587	7,517	70	308	308		
平成22年度計	695,290	481,209	7,806	385,773	87,630	213,763	7,209	7,150	59	318	318		
平成23年度計	685,088	471,969	7,807	375,740	88,422	212,770	7,167	7,091	76	349	349		
平成23年 4月	57,009	39,078	621	31,351	7,106	17,901	592	584	8	30	30		
5月	56,563	38,987	645	31,384	6,958	17,549	587	580	7	27	27		
6月	58,441	40,582	691	32,154	7,737	17,836	636	629	7	23	23		
7月	55,735	38,956	699	30,558	7,699	16,746	640	633	9	33	33		
8月	56,941	39,969	770	31,076	8,123	16,938	724						

現金給付							
件	入院時食 事・生活療 養費	療養費	移送費	高額療養費			付加給付 件
	件	件	件	入院	その他	件	
8,320,527	1,366	7,116,483	232	432,622	353,512	79,110	769,844
8,419,781	1,488	7,293,483	237	386,410	301,585	84,825	738,163
8,547,720	1,447	7,496,695	216	355,142	266,030	89,112	694,220
663,965	120	576,395	15	30,540	23,496	7,044	56,895
670,788	126	584,292	17	26,583	21,496	7,087	57,770
684,784	119	591,807	15	31,087	23,476	7,611	61,756
693,266	98	609,764	23	27,756	20,772	6,994	55,617
721,914	107	636,684	15	29,778	22,387	7,391	55,330
732,475	109	647,672	14	27,451	20,370	7,081	57,229
726,341	147	637,923	22	29,414	22,179	7,235	58,835
761,793	121	668,888	21	30,989	23,360	7,629	61,674
738,257	118	652,666	21	29,720	22,224	7,496	56,732
740,610	120	654,291	19	28,983	21,433	7,550	57,197
714,161	120	626,412	21	30,115	22,244	7,871	57,493
698,364	142	609,801	13	30,716	22,593	8,123	57,692
4,055,814	846	3,847,174	117	207,677	180,155	27,522	
4,149,934	890	3,968,805	94	180,145	151,317	28,828	
4,250,593	990	4,089,064	84	160,455	130,708	29,747	
333,465	84	318,486	6	14,889	12,350	2,539	
338,682	81	325,647	8	12,946	10,586	2,360	
340,339	94	326,067	5	14,173	11,627	2,546	
349,210	65	336,961	7	12,177	9,855	2,322	
368,662	73	354,904	7	13,878	11,337	2,541	
365,554	74	353,839	6	11,535	9,327	2,208	
365,106	109	342,862	9	12,626	10,340	2,286	
382,401	84	368,765	7	13,545	11,034	2,511	
371,406	77	357,724	9	13,586	11,083	2,513	
363,502	76	350,595	6	12,825	10,382	2,443	
347,142	80	333,122	7	13,933	11,220	2,713	
334,924	93	320,492	7	14,332	11,567	2,765	
2,262	0	2,182	0	80	57	23	
2,353	0	2,311	0	42	23	19	
2,544	0	2,477	0	67	35	32	
234	0	227	0	7	4	3	
246	0	242	0	4	3	0	
207	0	207	0	0	0	0	
202	0	189	0	13	9	4	
209	0	205	0	4	3	1	
187	0	178	0	9	3	6	
195	0	190	0	5	2	3	
207	0	201	0	6	2	4	
222	0	218	0	4	1	3	
227	0	219	0	8	5	3	
203	0	200	0	3	1	2	
205	0	201	0	4	2	2	
4,262,451	520	3,267,107	115	224,865	173,300	51,565	769,844
4,267,494	598	3,322,367	143	206,223	150,245	55,978	738,163
4,294,583	457	3,405,154	132	194,620	135,287	59,333	694,220
330,266	36	257,682	9	15,644	11,142	4,502	56,895
331,860	45	258,403	9	15,633	10,907	4,726	57,770
344,238	25	265,533	10	16,914	11,849	5,065	61,756
343,856	33	272,614	16	15,576	10,908	4,668	55,617
352,843	34	281,575	8	15,886	11,047	4,849	55,330
366,734	35	293,555	8	15,907	11,040	4,867	57,229
371,040	38	295,371	13	16,783	11,837	4,946	58,835
379,185	37	300,022	14	17,438	12,324	5,114	61,674
367,629	41	294,724	12	16,120	11,140	4,980	56,732
376,881	44	303,477	13	16,150	11,046	5,104	57,197
366,816	40	293,090	14	16,179	11,023	5,156	57,493
363,235	49	289,108	6	16,380	11,024	5,356	57,692
158,097	4	95,785	2	12,914	8,958	3,956	48,392
158,976	38	98,169	5	12,255	7,999	4,256	48,509
158,852	3	99,676	2	11,449	6,895	4,554	47,722
12,837	0	8,048	0	944	602	342	3,845
11,824	-1	6,927	0	1,026	633	393	3,872
12,354	0	7,397	1	950	587	363	4,006
12,972	0	8,020	0	956	578	378	3,996
13,229	0	8,399	0	982	594	388	3,848
13,596	0	8,555	0	958	583	375	4,083
13,508	0	8,404	0	900	571	389	4,144
13,673	0	8,769	0	926	544	382	3,978
13,901	1	9,136	0	914	513	401	3,850
13,589	1	8,756	1	912	548	364	3,919
13,617	1	8,626	1	922	539	383	4,067
13,752	1	8,639	-1	999	603	396	4,114
17,915	1	16,796	2	1,118	-	-	
20,064	0	18,762	2	1,300	0	1,300	
24,073	0	23,030	5	1,038	0	1,038	
506	0	443	0	63	0	63	
678	0	595	0	83	0	83	
806	0	645	0	161	0	161	
2,176	0	2,137	0	39	0	39	
4,334	0	4,225	1	108	0	108	
3,932	0	3,902	0	30	0	30	
2,131	0	2,075	0	56	0	56	
1,883	0	1,572	2	109	0	109	
1,888	0	1,805	0	83	0	83	
1,840	0	1,722	2	116	0	116	
2,089	0	2,006	0	83	0	83	
2,010	0	1,903	0	107	0	107	

第7-4表 月別給付状況(医療給付)一件数【未就学児】

	現物給付												訪問看護 療養費
	診療費					薬剤支給	入院時食事・生活療養費 (現金給付分除く)			訪問看護 療養費			
	件	件	入院 件	入院外 件	歯科 件		一般診療 件	歯科診療 件	件				
<健康保険計>													
平成21年度計	65,822,528	55,732,378	824,655	48,091,275	5,816,448	30,070,531	635,498	633,193	2,305	19,619			
平成22年度計	91,204,855	58,388,508	835,779	51,652,531	5,900,198	32,793,564	637,645	635,226	2,419	22,783			
平成23年度計	92,028,464	58,739,005	818,701	51,886,714	6,033,590	33,263,440	619,074	616,647	2,427	26,019			
平成23年 4月	7,153,924	4,540,833	66,359	4,058,225	416,249	2,611,294	51,141	50,974	167	1,797			
5月	7,234,051	4,619,983	71,752	4,134,023	414,208	2,612,141	55,217	55,068	149	1,967			
6月	7,695,491	4,941,927	69,717	4,356,514	515,696	2,751,600	53,554	53,356	198	1,964			
7月	7,451,180	4,836,256	66,337	4,271,289	498,630	2,612,967	49,544	48,327	217	1,957			
8月	6,571,993	4,313,763	67,413	3,752,887	493,463	2,256,164	50,171	49,966	205	2,066			
9月	6,868,697	4,410,127	64,586	3,888,664	456,877	2,454,422	48,313	48,116	197	2,148			
10月	7,760,188	4,917,168	68,243	4,344,258	504,667	2,840,826	51,180	50,971	209	2,204			
11月	7,892,882	4,989,903	68,451	4,397,768	523,884	2,900,661	51,676	51,445	231	2,298			
12月	8,552,324	5,388,012	69,951	4,775,273	542,788	3,162,029	53,483	53,276	207	2,283			
平成24年 1月	7,887,871	4,908,089	68,632	4,329,109	511,348	2,776,231	50,979	50,784	195	2,351			
2月	8,202,882	5,184,430	66,946	4,596,619	520,865	3,016,118	50,197	49,980	217	2,434			
3月	8,959,051	5,687,514	70,314	4,982,085	635,115	3,268,987	53,619	53,384	235	2,550			
<全国健康保険協会管掌健康保険>													
【一般被保険者】													
平成21年度計	43,518,853	28,408,140	450,920	25,017,355	2,940,865	15,100,345	343,412	342,142	1,270	9,368			
平成22年度計	46,515,257	29,940,335	459,279	26,471,969	3,009,087	16,563,759	349,106	347,804	1,302	11,163			
平成23年度計	47,121,210	30,229,374	448,080	26,712,293	3,069,021	16,879,201	337,705	336,389	1,316	12,635			
平成23年 4月	3,703,305	2,360,866	36,637	2,113,711	210,518	1,341,549	28,117	28,031	86	890			
5月	3,733,806	2,395,178	39,624	2,143,278	212,276	1,337,641	30,461	30,389	72	987			
6月	3,935,435	2,544,094	38,035	2,238,965	267,094	1,390,365	29,167	29,049	118	976			
7月	3,778,657	2,467,566	35,779	2,178,037	253,750	1,310,129	26,742	26,626	116	862			
8月	3,408,201	2,241,265	36,743	1,953,735	250,787	1,165,943	27,238	27,123	116	893			
9月	3,525,674	2,275,127	35,144	2,007,505	232,478	1,249,521	26,125	26,021	104	1,006			
10月	3,963,646	2,526,648	37,326	2,231,604	257,718	1,435,936	27,929	27,823	106	1,082			
11月	4,019,685	2,556,066	37,567	2,250,908	267,591	1,462,513	28,243	28,115	128	1,106			
12月	4,347,910	2,751,599	38,555	2,438,952	274,092	1,595,204	29,392	29,272	120	1,107			
平成24年 1月	3,977,247	2,550,020	37,610	2,252,571	258,839	1,426,083	27,763	27,664	99	1,144			
2月	4,203,596	2,672,075	36,808	2,369,685	265,582	1,530,353	27,478	27,354	124	1,168			
3月	4,524,046	2,886,870	38,232	2,533,342	317,296	1,633,964	29,049	28,922	127	1,214			
【法第3条第2項被保険者】													
平成21年度計	6,616	4,191	42	3,699	450	2,425	31	30	1	0			
平成22年度計	6,976	4,402	52	3,864	486	2,574	38	38	0	0			
平成23年度計	7,827	4,931	56	4,415	460	2,898	46	46	0	0			
平成23年 4月	634	404	4	365	35	230	4	4	0	0			
5月	558	354	4	323	27	204	3	3	0	0			
6月	673	432	4	380	48	241	4	4	0	0			
7月	633	412	5	368	39	221	4	4	0	0			
8月	530	338	5	300	33	192	5	5	0	0			
9月	620	389	3	353	33	231	3	3	0	0			
10月	668	413	1	375	37	255	1	1	0	0			
11月	719	454	6	405	43	265	4	4	0	0			
12月	719	438	7	389	42	281	4	4	0	0			
平成24年 1月	636	413	7	367	39	223	6	6	0	0			
2月	693	423	4	382	37	270	4	4	0	0			
3月	744	461	6	408	47	283	4	4	0	0			
<組合管掌健康保険>													
平成21年度計	42,297,059	27,319,047	373,693	24,070,221	2,875,133	14,967,761	292,055	291,021	1,034	10,251			
平成22年度計	44,682,622	28,443,771	376,448	25,176,698	2,890,625	16,227,231	288,501	287,384	1,117	11,620			
平成23年度計	44,899,427	28,504,700	370,585	25,170,006	2,964,109	16,381,343	281,323	280,212	1,111	13,384			
平成23年 4月	3,449,985	2,179,563	29,718	1,944,149	205,696	1,269,515	23,020	22,939	81	907			
5月	3,498,727	2,224,451	32,124	1,990,422	201,995	1,274,296	24,753	24,676	77	980			
6月	3,759,383	2,397,401	31,678	2,117,169	248,554	1,360,994	24,383	24,303	80	988			
7月	3,671,890	2,368,278	30,553	2,092,884	244,841	1,302,617	22,798	22,697	101	995			
8月	3,163,262	2,072,160	30,665	1,788,852	242,643	1,090,029	22,927	22,838	89	1,073			
9月	3,340,403	2,134,611	29,439	1,880,806	224,366	1,204,670	22,185	22,092	93	1,122			
10月	3,795,884	2,390,107	30,916	2,112,279	246,912	1,404,635	23,250	23,147	103	1,142			
11月	3,872,458	2,433,383	30,878	2,148,455	256,050	1,437,883	23,429	23,326	103	1,192			
12月	4,203,695	2,635,975	31,389	2,335,932	268,654	1,586,544	24,087	24,000	87	1,176			
平成24年 1月	3,709,788	2,358,656	31,015	2,076,171	251,470	1,349,925	23,210	23,114	96	1,207			
2月	3,998,693	2,511,932	30,134	2,226,552	255,246	1,485,495	22,715	22,622	93	1,266			
3月	4,434,259	2,796,183	32,076	2,448,335	317,772	1,634,740	24,566	24,458	108	1,336			
【特例退職被保険者(再掲)】													
平成21年度計	2,389	1,565	12	1,326	227	824	8	8	0	0			
平成22年度計	2,684	1,891	22	1,630	239	993	43	43	0	0			
平成23年度計	2,614	1,706	13	1,479	214	908	12	11	1	0			
平成23年 4月	150	103	-1	93	11	47	-1	-1	0	0			
5月	185	125	1	114	10	60	1	1	0	0			
6月	180	115	1	100	14	65	1	1	0	0			
7月	204	137	3	116	18	67	2	2	0	0			
8月	192	132	2	101	29	60	2	2	0	0			
9月	199	133	1	108	24	66	1	1	0	0			
10月	231	152	0	130	22	79	1	0	1	0			
11月	233	147	2	134	11	66	1	1	0	0			
12月	264	171	2	148	21	93	2	2	0	0			
平成24年 1月	234	148	2	127	19	86	2	2	0	0			
2月	256	157	-1	143	15	99	0	0	0	0			
3月	286	186	1	165	20	100	0	0	0	0			
<船員保険>													
平成21年度計	139,975	90,831	1,583	78,722	10,526	49,119	1,177	1,175	2	25			
平成22年度計	148,005	94,269	1,644	82,180	10,445	53,716	1,206	1,203	3	20			
平成23年度計	149,567	95,049	1,641	82,868	10,540	54,505	1,238	1,236	2	13			
平成23年 4月	11,526	7,361	134	6,496	731	4,165	87	87	0	0			
5月	11,903	7,548	148	6,646	754	4,354	111	111	0	1			
6月	12,607	8,041	127	6,980	934	4,585	90	90	1	1			
7月	12,125	7,842	141	6,822	879	4,281	110	110	0	2			
8月	10,696	6,983	124	5,996	863	3,711	92	92	0	2			
9月	11,183	7,178	140	6,226	812	4,004	109	108	1	1			
10月	12,712	8,021	135	7,021	865	4,690	99	99	0	1			
11月	12,771	8,027	130	7,019	878	4,743	102	102	0	1			
12月	13,808	8,651	153	7,536	962	5,156	128	128	0	1			
平成24年 1月	12,627	8,001	120	7,012	869	4,625	87	87	0	1			
2月	13,344	8,379	135	7,322	922	4,964	99	99	0	1			
3月	14,265	9,017	154	7,792	1,071	5,247	124	123	1	1			

※1 現物給付は診療月、現金給付は支給決定月における数値である。

※2 入院時食事・生活療養費(



現金給付							
入院時食事・生活療養費	療養費	移送費	高額療養費			付加給付	
			入院	その他			
件	件	件	件	件	件	件	件
1,527,282	462	1,454,733	77	38,089	38,003	1,086	32,921
1,562,775	500	1,482,225	83	38,019	37,033	986	31,948
1,610,542	483	1,541,647	79	38,803	37,685	1,119	29,530
114,660	40	108,173	5	3,515	3,403	112	2,927
117,633	48	111,971	6	2,913	2,811	102	2,695
121,665	40	115,395	5	3,376	3,206	170	2,849
126,108	31	120,624	7	2,960	2,873	87	2,486
133,501	30	127,956	5	3,218	3,119	99	2,290
137,391	33	132,147	5	3,063	2,995	68	2,143
137,456	47	132,283	8	3,069	3,000	69	2,049
146,015	41	140,681	8	3,136	3,090	46	2,149
144,329	41	138,927	8	3,102	3,041	61	2,251
146,857	44	141,419	8	3,089	3,012	77	2,297
143,398	41	137,115	8	3,543	3,449	94	2,691
141,529	47	134,954	6	3,819	3,686	133	2,703
806,211	268	783,975	39	21,931	21,439	492	
831,263	284	810,034	33	20,912	20,537	375	
859,413	311	837,382	33	21,677	21,257	420	
61,671	27	59,534	2	2,108	2,068	40	
63,863	29	62,203	3	1,628	1,597	31	
65,265	30	63,336	2	1,897	1,820	77	
68,144	19	66,414	2	1,709	1,672	37	
72,831	19	71,115	3	1,794	1,752	42	
73,608	21	71,964	2	1,621	1,596	25	
72,366	33	70,690	3	1,640	1,604	36	
78,933	27	77,236	3	1,667	1,640	27	
77,697	25	75,947	4	1,711	1,691	20	
77,265	26	75,486	3	1,750	1,727	23	
74,631	26	72,682	3	1,920	1,899	21	
73,049	29	70,785	3	2,232	2,191	41	
382	0	380	0	2	1	1	
587	0	586	0	1	1	0	
522	0	519	0	3	3	0	
62	0	62	0	0	0	0	
45	0	45	0	0	0	0	
44	0	43	0	1	1	0	
48	0	48	0	0	0	0	
48	0	48	0	0	0	0	
47	0	47	0	0	0	0	
40	0	40	0	0	0	0	
39	0	38	0	1	1	0	
36	0	36	0	0	0	0	
40	0	40	0	0	0	0	
40	0	39	0	1	1	0	
33	0	33	0	0	0	0	
720,689	196	670,378	38	17,156	16,563	593	32,921
730,925	216	681,605	50	17,106	16,495	611	31,948
750,607	172	703,736	46	17,123	16,425	698	29,530
52,927	13	48,577	3	1,407	1,335	72	2,927
53,725	19	49,723	3	1,285	1,214	71	2,695
56,358	10	52,016	3	1,478	1,385	93	2,849
57,916	12	54,162	5	1,251	1,201	50	2,486
60,522	11	56,795	2	1,424	1,367	57	2,290
63,736	12	60,136	3	1,442	1,399	43	2,143
65,050	14	61,553	5	1,429	1,396	33	2,049
67,043	14	63,407	5	1,468	1,449	19	2,149
66,808	16	62,944	4	1,391	1,350	41	2,251
69,552	18	65,883	5	1,339	1,285	54	2,297
68,727	15	64,384	5	1,622	1,549	73	2,691
68,447	18	64,136	3	1,587	1,495	92	2,703
89	0	82	0	0	0	0	7
91	0	87	0	2	1	1	2
96	0	86	0	2	2	0	8
6	0	6	0	0	0	0	0
5	0	5	0	0	0	0	0
7	0	6	0	0	0	0	1
7	0	7	0	0	0	0	0
7	0	7	0	0	0	0	0
7	0	7	0	0	0	0	0
13	0	7	0	0	0	0	6
11	0	8	0	2	2	0	1
8	0	8	0	0	0	0	0
8	0	8	0	0	0	0	0
8	0	8	0	0	0	0	0
9	0	9	0	0	0	0	0
293	0	262	0	31	-	-	
2,313	0	2,312	0	1	0	1	
3,036	0	3,034	1	1	0	1	
52	0	52	0	0	0	0	
72	0	72	0	0	0	0	
79	0	79	0	0	0	0	
266	0	266	0	0	0	0	
535	0	535	0	0	0	0	
506	0	506	0	0	0	0	
274	0	273	0	1	0	1	
211	0	210	1	0	0	0	
248	0	246	0	0	0	0	
239	0	239	0	0	0	0	
282	0	282	0	0	0	0	
274	0	274	0	0	0	0	

第7-5表 月別給付状況(医療給付)一件数【70歳以上一般所得者】

		現物給付										訪問看護 療養費
		件	件	診療費			薬剤支給	入院時食事・生活療養費 (現金給付分除く)			件	件
				入院	入院外	歯科		一般診療	歯科診療	件		
<健康保険計>	平成21年度計	18,558,515	12,621,800	278,429	10,720,988	1,622,403	5,928,609	266,728	285,743	985	7,106	
	平成22年度計	18,310,023	12,258,760	273,070	10,316,545	1,669,145	6,043,526	260,003	259,044	959	7,737	
	平成23年度計	18,297,420	12,202,085	285,228	10,206,381	1,730,486	6,087,412	252,947	251,897	1,050	7,913	
	平成23年 4月	1,507,297	1,003,155	21,272	841,375	140,508	503,506	20,335	20,268	67	636	
	5月	1,489,261	984,528	21,374	834,206	138,948	494,119	20,360	20,275	85	614	
	6月	1,527,257	1,021,639	22,639	854,632	144,368	504,973	21,630	21,531	99	645	
	7月	1,507,141	1,006,181	22,158	844,660	139,363	500,335	21,195	21,106	87	625	
	8月	1,506,567	1,004,586	22,062	846,146	138,368	504,218	21,053	20,964	89	653	
	9月	1,500,699	1,001,287	21,549	841,604	138,134	498,717	20,563	20,476	87	695	
	10月	1,537,761	1,027,554	22,208	858,432	146,913	508,561	21,147	21,064	83	646	
	11月	1,542,593	1,031,658	22,787	858,865	149,886	510,267	21,715	21,630	85	668	
	12月	1,575,137	1,047,412	21,762	874,099	151,551	527,050	20,738	20,656	82	675	
	平成24年 1月	1,472,103	979,815	21,193	817,369	141,253	491,588	20,116	20,034	82	700	
	2月	1,523,696	1,016,101	23,263	844,817	147,921	506,919	22,123	22,032	91	676	
	3月	1,604,908	1,068,169	22,960	889,956	155,253	536,059	21,972	21,859	113	680	
<全国健康保険協会管掌健康保険> 【一般被保険者】	平成21年度計	12,393,969	8,450,285	191,612	7,213,238	1,045,435	3,939,339	182,319	181,668	651	4,345	
	平成22年度計	12,148,446	8,153,882	189,975	6,963,760	1,063,147	3,989,856	178,108	177,514	584	4,708	
	平成23年度計	12,285,567	8,215,231	183,412	6,911,448	1,120,371	4,075,343	174,992	174,289	703	4,993	
	平成23年 4月	1,008,846	673,136	14,888	567,661	90,787	335,336	14,061	14,023	38	374	
	5月	1,001,034	669,566	14,797	564,938	89,831	331,088	14,112	14,050	62	380	
	6月	1,026,349	687,516	15,674	578,661	93,181	338,429	14,965	14,895	70	404	
	7月	1,013,024	677,851	15,366	572,382	90,103	334,779	14,696	14,633	63	394	
	8月	1,015,429	677,133	15,288	573,637	88,208	337,892	14,600	14,536	64	404	
	9月	1,011,127	675,861	14,917	571,498	89,455	334,812	14,242	14,162	60	454	
	10月	1,033,401	691,683	15,303	581,574	94,806	341,309	14,594	14,535	60	406	
	11月	1,037,271	694,912	15,830	581,896	97,186	341,931	15,081	15,023	58	428	
	12月	1,059,197	705,416	15,031	592,130	98,255	353,357	14,331	14,276	55	424	
	平成24年 1月	989,508	659,643	14,573	553,574	91,496	329,426	13,835	13,780	55	439	
	2月	1,022,894	683,672	16,036	571,569	96,067	338,773	15,274	15,215	59	449	
	3月	1,077,487	718,842	15,909	601,937	100,996	358,211	15,201	15,141	60	434	
【法第3条第2項被保険者】	平成21年度計	9,718	7,036	133	5,977	926	2,682	120	120	0	0	
	平成22年度計	8,814	6,320	126	5,387	807	2,494	120	119	1	0	
	平成23年度計	8,500	5,963	117	5,014	832	2,537	114	112	2	0	
	平成23年 4月	682	485	10	402	73	197	10	10	0	0	
	5月	692	486	8	410	68	206	9	9	1	0	
	6月	711	501	8	419	74	210	7	7	0	0	
	7月	694	487	7	417	63	207	6	6	0	0	
	8月	710	495	7	421	67	215	7	6	1	0	
	9月	701	487	9	415	63	214	8	8	0	0	
	10月	684	482	12	400	70	202	12	12	0	0	
	11月	736	520	13	433	74	216	13	13	0	0	
	12月	706	508	11	414	81	200	11	11	0	0	
	平成24年 1月	676	469	11	395	63	207	10	10	0	0	
	2月	724	503	11	424	68	221	11	11	0	0	
	3月	784	542	10	464	68	242	10	10	0	0	
<組合管掌健康保険>	平成21年度計	6,154,828	4,164,479	86,684	3,501,753	576,042	1,987,588	84,289	83,955	334	2,761	
	平成22年度計	6,152,763	4,098,558	85,969	3,407,398	605,191	2,051,176	81,775	81,411	364	3,029	
	平成23年度計	5,993,353	3,980,901	81,699	3,289,819	609,283	2,009,532	77,841	77,486	345	2,920	
	平成23年 4月	497,769	329,534	6,574	273,312	49,648	167,973	6,264	6,235	29	262	
	5月	487,535	324,476	6,569	268,858	49,049	162,825	6,239	6,217	22	234	
	6月	500,197	333,622	6,957	275,552	51,113	166,334	6,658	6,629	29	241	
	7月	493,423	327,843	6,785	271,861	49,197	165,349	6,493	6,469	24	231	
	8月	493,428	326,968	6,767	272,088	48,113	166,211	6,446	6,422	24	249	
	9月	488,871	324,939	6,623	269,700	48,616	163,691	6,313	6,286	27	241	
	10月	503,676	335,369	6,894	276,458	52,037	168,050	6,541	6,517	24	237	
	11月	504,586	336,226	6,944	276,656	52,626	168,120	6,621	6,594	27	240	
	12月	515,234	341,480	6,720	281,555	53,215	173,493	6,396	6,369	27	251	
	平成24年 1月	481,919	319,703	6,609	263,400	49,694	161,955	6,271	6,244	27	261	
	2月	500,078	331,926	7,216	272,924	51,786	167,925	6,838	6,806	32	227	
	3月	526,637	348,785	7,041	287,555	54,189	177,606	6,761	6,708	53	246	
【特例退職被保険者(再掲)】	平成21年度計	2,313,051	1,575,526	31,300	1,294,174	250,052	736,256	29,784	29,658	126	1,269	
	平成22年度計	2,560,751	1,715,292	34,309	1,383,862	287,121	844,089	32,458	32,313	145	1,370	
	平成23年度計	2,486,510	1,665,573	32,688	1,345,565	287,320	819,591	31,124	30,981	143	1,346	
	平成23年 4月	204,913	136,628	2,568	110,894	23,166	68,180	2,446	2,432	14	105	
	5月	200,515	134,460	2,548	108,926	22,986	65,943	2,417	2,409	9	112	
	6月	205,949	136,369	2,752	111,638	23,979	67,468	2,637	2,622	15	111	
	7月	202,881	136,112	2,707	110,176	23,229	66,465	2,588	2,574	14	104	
	8月	204,566	136,718	2,748	110,955	23,015	67,733	2,615	2,605	10	115	
	9月	200,721	134,684	2,664	109,166	22,864	65,921	2,531	2,518	13	106	
	10月	207,519	139,402	2,788	112,491	24,183	67,937	2,654	2,640	8	110	
	11月	208,748	140,241	2,731	112,993	24,517	68,389	2,617	2,608	9	118	
	12月	214,480	143,421	2,719	115,617	25,085	70,924	2,569	2,563	8	115	
	平成24年 1月	202,703	135,620	2,691	109,159	23,770	66,965	2,547	2,537	10	118	
	2月	211,921	141,866	2,951	114,068	24,807	69,948	2,820	2,805	15	106	
	3月	221,819	147,982	2,821	119,482	25,679	73,717	2,683	2,663	20	120	
<船員保険>	平成21年度計	88,544	46,133	1,442	40,668	4,023	22,381	1,382	1,378	4	30	
	平成22年度計	82,551	41,366	1,258	36,273	3,835	21,173	1,202	1,200	2	12	
	平成23年度計	81,508	40,361	1,204	34,965	4,192	21,109	1,148	1,142	6	38	
	平成23年 4月	5,113	3,345	108	2,897	340	1,767	102	102	0	1	
	5月	5,034	3,311	98	2,865	348	1,720	94	94	0	3	
	6月	5,080	3,352	100	2,913	339	1,726	96	95	1	2	
	7月	5,025	3,307	100	2,870	327	1,715	95	94	1	3	
	8月	5,272	3,433	91	3,000	342	1,836	86	86	0	3	
	9月	5,074	3,334	97	2,908	329	1,740	94	93	1	0	
	10月	5,203	3,411	101	2,987	323	1,788	97	95	2	4	
	11月	5,196	3,430	108	2,937	385	1,763	104	104	0	3	
	12月	5,318	3,468	98	2,996	374	1,845	95	94	1	5	
	平成24年 1月	4,921	3,236	92	2,808	336	1,679	88	88	0	6	
	2月	5,060	3,298	101	2,821	376	1,758	95	95	0	4	
	3月	5,212	3,436	110	2,963	363	1,772	102	102	0	4	

※1 現物給付は診療月、現金給付は支給決定月における数値である。

※2 入院時食事・生活療養費(差額支給分除く)の件数は診療費の再掲であり、件数の合計には含まれていない。

※3 法第3条第2項被保険者の特別療養費は療養費に含まれている。

現金給付								
入院時食事・生活療養費	療養費	移送費	高額療養費	入院	その他	付加給付		
件	件	件	件	件	件	件	件	件
279,174	179	251,908	18	5,973	496	5,477	21,096	
291,106	204	263,632	12	7,240	518	6,722	20,018	
301,603	189	274,540	14	8,612	496	8,116	18,248	
23,149	14	20,764	1	717	45	672	1,653	
23,108	19	20,748	1	712	39	673	1,628	
23,500	16	21,167	2	733	38	695	1,582	
24,137	12	21,980	1	711	62	649	1,433	
25,348	13	23,157	1	700	35	665	1,477	
25,789	13	23,619	1	679	23	656	1,477	
25,480	19	23,289	1	673	30	643	1,498	
26,997	16	24,761	1	711	44	667	1,508	
26,832	15	24,560	2	744	42	702	1,511	
26,404	16	24,175	1	712	48	664	1,500	
25,613	18	23,387	0	725	48	677	1,483	
25,246	18	22,933	2	785	42	753	1,498	
179,124	133	176,861	11	2,019	317	1,702		
186,123	145	183,645	10	2,323	294	2,029		
196,459	153	193,410	11	2,885	311	2,574		
14,888	12	14,627	1	248	28	220		
15,219	11	14,994	1	213	22	191		
15,392	14	15,072	1	305	25	280		
15,814	10	15,572	1	231	41	190		
16,764	11	16,513	1	239	18	221		
16,813	11	16,608	1	193	10	183		
16,486	16	16,253	1	216	18	198		
17,846	13	17,596	1	236	35	201		
17,489	12	17,215	1	261	22	239		
17,137	13	16,896	1	227	27	200		
16,526	15	16,260	0	251	36	215		
16,085	15	15,804	1	265	29	236		
352	0	347	0	5	0	5		
431	0	431	0	0	0	0		
456	0	450	0	6	6	0		
46	0	46	0	0	0	0		
49	0	49	0	0	0	0		
36	0	36	0	0	0	0		
41	0	41	0	0	0	0		
35	0	34	0	1	1	0		
29	0	29	0	0	0	0		
28	0	28	0	0	0	0		
36	0	35	0	1	1	0		
43	0	41	0	2	2	0		
37	0	37	0	0	0	0		
40	0	39	0	1	1	0		
36	0	35	0	1	1	0		
99,698	46	74,600	7	3,949	179	3,770	21,096	
104,552	59	79,558	2	4,917	224	4,693	20,018	
104,688	36	80,680	3	5,721	179	5,542	18,248	
8,215	2	6,091	0	469	17	452	1,653	
7,840	8	5,705	0	498	17	482	1,628	
8,072	2	6,059	1	428	13	415	1,582	
8,282	2	6,367	0	480	21	459	1,433	
8,549	2	6,610	0	460	16	444	1,477	
8,947	2	6,982	0	466	13	473	1,477	
8,966	3	7,008	0	457	12	445	1,488	
9,115	3	7,130	0	474	8	466	1,508	
9,300	3	7,304	1	481	18	463	1,511	
9,230	3	7,242	0	485	21	464	1,500	
9,047	3	7,088	0	473	11	462	1,483	
9,125	3	7,094	1	529	12	517	1,498	
40,741	4	32,254	4	1,093	26	1,067	7,386	
47,374	11	37,772	2	1,584	45	1,539	8,005	
48,298	5	38,710	3	1,889	21	1,848	7,711	
3,840	0	2,966	0	154	0	154	720	
3,445	5	2,562	0	189	1	188	699	
3,593	0	2,801	1	141	2	139	650	
3,798	0	3,029	0	168	3	165	601	
3,897	0	3,160	0	153	0	153	584	
4,177	0	3,375	0	162	2	160	640	
4,134	0	3,366	0	137	2	135	631	
4,182	0	3,417	0	142	0	142	623	
4,413	0	3,631	1	149	2	147	632	
4,301	0	3,483	0	168	7	161	650	
4,235	0	3,429	0	155	1	154	651	
4,283	0	3,491	1	151	1	150	640	
858	0	842	0	16	3	13		
701	0	699	0	2	0	2		
896	0	896	0	0	0	0		
17	0	17	0	0	0	0		
23	0	23	0	0	0	0		
24	0	24	0	0	0	0		
82	0	82	0	0	0	0		
163	0	163	0	0	0	0		
152	0	152	0	0	0	0		
85	0	80	0	0	0	0		
61	0	61	0	0	0	0		
72	0	72	0	0	0	0		
67	0	67	0	0	0	0		
79	0	79	0	0	0	0		
76	0	76	0	0	0	0		

第7-6表 月別給付状況(医療給付)-件数【70歳以上現役並み所得者】

	現物給付											
	件	件	診療費			件	件	件	件	入院時食事・生活療養費 (現金給付分除く)		訪問看護 療養費
			入院	入院外	歯科					一般診療	歯科診療	
<健康保険計>												
平成21年度計	3,233,466	2,242,548	45,015	1,846,133	351,400	988,875	42,739	42,573	166	1,043		
平成22年度計	2,989,246	2,038,737	41,037	1,680,276	337,424	949,458	38,926	38,784	162	1,051		
平成23年度計	3,183,275	2,159,880	42,626	1,752,039	365,225	1,022,144	40,662	40,449	213	1,241		
平成23年 4月	261,146	176,773	3,442	144,058	29,273	84,294	3,280	3,271	9	79		
5月	256,106	173,968	3,341	141,576	29,051	82,041	3,183	3,168	15	97		
6月	263,402	179,365	3,639	145,380	30,346	83,922	3,484	3,459	25	115		
7月	258,223	175,411	3,433	142,515	29,463	82,710	3,285	3,263	22	102		
8月	257,752	174,804	3,564	142,135	29,105	82,837	3,415	3,399	16	111		
9月	257,702	175,161	3,485	142,023	29,653	82,448	3,324	3,308	15	93		
10月	265,634	180,579	3,532	146,357	30,690	84,954	3,372	3,352	20	101		
11月	266,996	181,489	3,622	146,878	30,989	85,414	3,453	3,429	24	93		
12月	277,357	187,545	3,552	152,025	31,968	89,706	3,387	3,372	15	106		
平成24年 1月	260,214	176,140	3,384	142,727	30,029	83,953	3,220	3,201	19	121		
2月	273,824	186,931	3,870	150,119	31,942	87,782	3,693	3,671	22	111		
3月	284,919	192,724	3,782	156,246	32,716	92,083	3,566	3,555	11	112		
<全国健康保険協会管掌健康保険>												
【一般被保険者】												
平成21年度計	2,197,185	1,526,306	31,915	1,262,936	231,455	670,230	30,343	30,236	107	649		
平成22年度計	2,112,548	1,442,658	29,691	1,181,054	231,913	669,186	28,206	28,097	109	704		
平成23年度計	2,144,916	1,457,863	29,541	1,189,153	238,169	686,295	28,208	28,052	156	758		
平成23年 4月	179,443	121,627	2,453	99,562	19,612	57,772	2,341	2,337	4	44		
5月	175,271	119,280	2,352	97,609	19,299	55,953	2,244	2,233	11	58		
6月	180,068	122,735	2,540	100,044	20,151	57,263	2,434	2,416	18	70		
7月	177,043	120,343	2,429	98,289	19,625	56,637	2,327	2,308	19	63		
8月	176,526	119,690	2,538	98,062	19,360	56,503	2,437	2,425	12	63		
9月	173,589	118,214	2,397	96,403	19,414	55,333	2,288	2,275	13	52		
10月	177,749	120,907	2,412	98,632	19,863	56,777	2,313	2,296	17	65		
11月	178,119	121,327	2,462	98,724	20,141	56,738	2,352	2,336	16	54		
12月	184,728	125,142	2,428	102,069	20,645	59,516	2,315	2,306	9	70		
平成24年 1月	173,435	117,604	2,323	95,879	19,402	55,759	2,205	2,192	13	72		
2月	180,350	122,780	2,635	99,632	20,523	57,487	2,514	2,497	17	73		
3月	188,585	127,954	2,572	104,248	21,134	60,557	2,438	2,431	7	74		
【法第3条第2項被保険者】												
平成21年度計	---	---	---	---	---	---	---	---	---	---		
平成22年度計	---	---	---	---	---	---	---	---	---	---		
平成23年度計	---	---	---	---	---	---	---	---	---	---		
平成23年 4月	---	---	---	---	---	---	---	---	---	---		
5月	---	---	---	---	---	---	---	---	---	---		
6月	---	---	---	---	---	---	---	---	---	---		
7月	---	---	---	---	---	---	---	---	---	---		
8月	---	---	---	---	---	---	---	---	---	---		
9月	---	---	---	---	---	---	---	---	---	---		
10月	---	---	---	---	---	---	---	---	---	---		
11月	---	---	---	---	---	---	---	---	---	---		
12月	---	---	---	---	---	---	---	---	---	---		
平成24年 1月	---	---	---	---	---	---	---	---	---	---		
2月	---	---	---	---	---	---	---	---	---	---		
3月	---	---	---	---	---	---	---	---	---	---		
<組合管掌健康保険>												
平成21年度計	1,036,281	716,242	13,100	583,197	119,945	319,645	12,396	12,337	59	384		
平成22年度計	876,668	596,079	11,346	479,222	105,511	280,272	10,720	10,667	53	347		
平成23年度計	1,038,359	702,027	13,085	562,886	126,056	335,849	12,454	12,397	57	483		
平成23年 4月	81,703	55,146	989	44,496	9,661	26,522	939	934	5	35		
5月	80,835	54,708	989	43,967	9,752	26,088	939	935	4	39		
6月	83,334	56,630	1,089	45,336	10,195	26,659	1,050	1,043	7	45		
7月	81,180	55,088	1,004	44,226	9,838	26,073	958	955	3	39		
8月	81,226	54,844	1,026	44,073	9,745	26,334	978	974	4	48		
9月	84,103	58,947	1,088	45,620	10,239	27,115	1,036	1,034	2	41		
10月	87,885	59,672	1,120	47,725	10,827	28,177	1,059	1,056	3	36		
11月	88,877	60,162	1,160	48,154	10,848	28,676	1,101	1,093	8	39		
12月	92,629	62,403	1,124	49,956	11,323	30,190	1,072	1,066	6	36		
平成24年 1月	86,779	58,536	1,061	46,848	10,627	28,194	1,015	1,009	6	49		
2月	93,474	63,141	1,235	50,487	11,419	30,295	1,179	1,174	5	38		
3月	96,334	64,770	1,190	51,998	11,582	31,526	1,128	1,124	4	38		
【特例退職被保険者(再掲)】												
平成21年度計	506,641	348,583	6,599	282,195	59,789	157,846	6,314	6,296	18	212		
平成22年度計	367,961	249,511	4,884	199,415	45,212	118,210	4,862	4,840	22	240		
平成23年度計	520,069	350,456	6,621	279,700	64,135	169,294	6,339	6,313	26	319		
平成23年 4月	38,443	25,671	478	20,814	4,679	12,451	456	453	3	21		
5月	38,608	26,115	489	20,848	4,780	12,487	471	469	2	26		
6月	40,329	27,345	543	21,796	5,006	12,953	520	516	4	31		
7月	39,560	26,801	499	21,421	4,881	12,734	478	477	1	25		
8月	39,926	26,781	518	21,415	4,848	13,117	496	492	4	28		
9月	42,889	28,886	552	23,065	5,269	13,977	533	533	0	26		
10月	45,136	30,527	559	24,348	5,620	14,585	536	534	2	24		
11月	45,681	30,768	570	24,578	5,620	14,893	544	540	4	30		
12月	47,254	31,743	579	25,284	5,880	15,486	561	556	5	25		
平成24年 1月	44,841	30,154	561	23,934	5,659	14,654	536	535	1	33		
2月	48,435	32,621	679	25,937	6,005	15,789	642	642	0	25		
3月	48,967	32,744	594	26,262	5,888	16,198	566	566	0	25		
<船員保険>												
平成21年度計	6,818	4,603	122	3,929	552	2,215	114	114	0	0		
平成22年度計	6,886	4,574	71	3,829	674	2,312	64	63	1	0		
平成23年度計	7,126	4,802	90	3,987	725	2,324	80	80	0	0		
平成23年 4月	659	437	9	359	69	222	8	8	0	0		
5月	624	418	5	342	71	206	4	4	0	0		
6月	550	365	7	310	48	185	6	6	0	0		
7月	558	370	7	306	57	188	6	6	0	0		
8月	615	417	11	341	65	198	9	9	0	0		
9月	552	367	12	304	51	185	12	12	0	0		
10月	568	395	6	324	65	173	6	6	0	0		
11月	586	397	7	335	55	189	7	7	0	0		
12月	617	414	9	344	61	203	8	8	0	0		
平成24年 1月	584	386	5	325	56	198	4	4	0	0		
2月	602	418	5	344	69	184	4	4	0	0		
3月	611	418	7	353	58	193	6	6	0	0		

※1 現物給付は診療費、現金給付は支給決定月における数値である。

※2 入院時食事・生活療養費(差額支給分除く)の件数は診療費の再掲であり、件数の合計には含まれていない。

※3 法第3条第2項被保険者の特別療養費は療養費に含まれている。



第8-1表 月別給付状況(医療給付)一日数【加入者計】

	医療給付												訪問看護 療養費	下船後の 療養費	入院時食 事・生活 費
	診療費						薬剤支給		入院時食事・生活療養費 (現金給付分除く)						
	日	日	入院	入院外	歯科	夜	回	回	一般診療	歯科診療	回	回	日	日	回
<健康保険計>															
平成21年度計	825,570,354	824,682,561	61,696,902	581,505,695	181,489,964	258,565,900	141,830,203	141,043,807	786,396	887,793					116,941
平成22年度計	823,982,794	823,007,216	60,380,443	583,580,758	179,046,015	271,120,487	138,556,945	137,789,705	767,240	975,578					109,158
平成23年度計	818,572,550	817,503,332	58,759,476	579,428,389	178,315,487	275,315,628	134,627,409	133,838,326	789,083	1,069,218					124,929
平成23年 4月	69,089,234	69,016,564	4,701,555	49,154,386	15,160,623	23,771,188	10,814,615	10,755,587	59,028	82,670					11,287
5月	66,491,642	66,409,178	4,854,534	47,153,760	14,400,884	22,084,732	11,116,005	11,059,434	56,571	82,484					11,595
6月	69,924,189	69,832,235	4,888,098	49,121,694	15,822,443	22,535,636	11,237,684	11,176,722	60,942	91,954					9,172
7月	68,172,263	68,085,844	5,036,139	47,490,582	15,569,123	21,528,705	11,573,083	11,503,241	69,822	86,419					6,496
8月	65,857,400	65,585,307	5,182,317	45,275,605	15,107,395	20,311,325	11,844,034	11,759,812	84,222	92,093					7,799
9月	63,689,070	63,601,569	4,813,594	44,664,021	14,123,954	20,624,110	11,030,987	10,965,516	65,471	87,501					11,119
10月	68,940,138	68,852,348	4,970,755	48,883,946	14,987,647	23,339,498	11,373,702	11,308,323	65,379	87,790					14,176
11月	67,802,904	67,712,642	4,875,673	47,865,743	14,871,226	22,987,790	11,187,350	11,122,238	65,112	90,282					10,817
12月	69,552,644	69,461,735	4,877,623	49,770,759	14,813,353	24,403,433	11,118,722	11,056,724	61,998	90,908					10,507
平成24年 1月	64,886,237	64,799,464	4,790,686	46,112,859	13,895,919	22,333,146	10,840,953	10,782,587	58,366	86,773					11,634
2月	69,331,090	69,238,118	4,782,266	49,883,756	14,572,096	24,573,961	11,009,828	10,942,084	67,544	92,972					8,968
3月	75,025,739	74,928,328	4,986,236	53,951,278	15,990,814	26,822,102	11,480,686	11,406,058	74,628	97,411					11,379
<全国健康保険協会管掌健康保険>															
【一般被保険者】															
平成21年度計	455,817,385	455,306,280	37,906,685	319,214,457	98,285,138	139,108,091	88,083,010	87,634,690	448,320	511,105					74,699
平成22年度計	456,431,985	455,863,640	37,137,836	321,180,107	97,545,897	146,358,789	86,303,720	85,863,878	439,842	568,345					80,257
平成23年度計	453,875,593	453,258,398	36,074,859	319,291,239	97,892,300	149,945,637	83,765,459	83,309,064	456,395	617,105					85,300
平成23年 4月	38,252,277	38,204,118	2,892,506	27,073,250	8,238,362	12,835,203	6,738,989	6,705,652	33,337	48,158					7,408
5月	36,953,630	36,905,489	2,987,588	26,052,613	7,865,288	12,007,170	6,934,158	6,901,341	32,817	48,141					6,184
6月	38,893,493	38,840,603	3,009,406	27,153,139	8,678,058	12,252,174	7,010,541	6,975,530	35,011	52,890					7,093
7月	37,688,557	37,638,399	3,093,601	26,103,613	8,441,185	11,638,346	7,210,224	7,168,396	41,828	50,158					4,602
8月	36,825,135	36,771,583	3,182,071	25,320,620	8,288,892	11,215,277	7,320,196	7,271,869	48,327	53,552					5,804
9月	35,562,498	35,511,563	2,554,773	24,831,210	7,725,580	11,286,872	6,863,730	6,826,311	37,419	50,935					7,913
10月	38,196,854	38,146,894	3,049,010	28,924,312	8,114,342	12,602,288	7,070,920	7,032,169	38,751	50,190					11,024
11月	37,843,764	37,591,956	2,994,263	28,439,307	8,158,386	12,417,351	6,959,553	6,922,466	37,087	51,806					7,045
12月	38,477,721	38,425,052	2,994,774	27,346,681	8,083,597	13,170,842	6,920,761	6,885,223	35,538	52,669					7,289
平成24年 1月	36,048,507	35,998,617	2,942,683	25,468,839	7,587,095	12,137,303	6,753,451	6,718,535	34,916	49,890					7,378
2月	38,292,891	38,239,899	2,941,373	27,302,089	7,996,437	13,173,193	6,854,714	6,815,172	39,542	52,992					6,236
3月	41,040,176	40,984,455	3,053,811	29,275,566	8,655,078	14,209,618	7,128,222	7,086,400	41,822	55,721					7,305
【法第3条第2項被保険者】															
平成21年度計	192,699	192,439	14,419	140,197	37,823	54,457	34,881	34,737	144	260					0
平成22年度計	188,206	188,156	15,110	137,045	36,001	54,371	35,198	35,098	100	50					0
平成23年度計	169,892	169,857	12,001	124,425	33,431	49,792	27,866	27,591	275	35					0
平成23年 4月	18,853	18,853	983	14,743	3,127	4,723	2,558	2,513	45	0					0
5月	16,416	16,411	967	12,743	2,701	4,148	2,230	2,226	4	0					0
6月	16,429	16,421	886	15,408	2,727	4,052	1,858	1,858	0	0					0
7月	16,130	16,129	930	12,447	2,752	4,079	1,939	1,939	0	0					0
8月	13,793	13,792	1,205	9,804	2,683	3,828	2,716	2,582	134	1					0
9月	12,177	12,176	1,003	8,435	2,738	3,817	2,405	2,338	67	1					0
10月	12,860	12,859	1,126	8,829	2,904	4,129	2,611	2,599	12	1					0
11月	13,028	13,027	1,086	8,942	2,999	4,078	2,499	2,499	0	1					0
12月	12,535	12,532	839	8,921	2,772	4,183	1,923	1,923	0	3					0
平成24年 1月	11,682	11,681	958	8,226	2,503	3,869	2,278	2,272	6	5					0
2月	12,577	12,572	899	8,995	2,678	4,293	2,069	2,062	7	4					0
3月	13,402	13,398	1,120	8,432	2,846	4,583	2,780	2,780	0	4					7
<組合管掌健康保険>															
平成21年度計	369,560,270	369,183,842	23,865,798	262,151,041	83,167,003	119,403,352	53,712,312	53,374,380	337,932	376,428					42,242
平成22年度計	367,362,603	366,955,420	23,227,497	262,263,606	81,464,317	124,707,327	52,218,027	51,880,729	327,298	407,183					28,501
平成23年度計	364,527,155	364,075,077	22,672,616	260,612,725	81,389,736	126,320,197	50,834,084	50,501,671	332,413	452,078					39,622
平成23年 4月	30,828,104	30,793,583	1,808,066	22,086,393	6,919,134	10,931,262	4,073,068	4,047,422	25,646	34,511					3,859
5月	29,521,596	29,487,278	1,885,979	21,088,404	6,532,895	10,073,414	4,178,617	4,155,867	23,750	34,316					5,411
6月	31,014,267	30,975,211	1,877,806	21,955,747	7,141,658	10,279,410	4,225,265	4,199,334	25,931	39,058					2,079
7月	30,467,576	30,431,316	1,941,608	21,364,522	7,125,186	9,886,280	4,360,900	4,332,906	27,894	36,260					1,894
8月	28,818,472	28,779,932	2,019,041	19,945,081	6,815,810	9,082,220	4,521,122	4,485,361	35,761	38,540					1,985
9月	28,114,395	28,077,830	1,857,818	19,824,378	6,395,636	9,333,421	4,164,852	4,136,867	27,985	36,565					3,206
10月	30,730,440	30,682,825	1,921,619	21,990,905	6,810,401	10,733,091	4,300,171	4,273,555	28,222	37,599					3,133
11月	30,146,112	30,107,659	1,880,324	21,517,494	6,709,841	10,566,361	4,225,298	4,197,723	28,025	38,453					3,772
12月	31,062,388	31,024,151	1,882,010	22,415,157	6,726,984	11,228,408	4,196,038	4,168,578	26,460	38,237					3,218
平成24年 1月	28,826,038	28,789,160	1,847,045	20,635,794	6,306,321	10,191,974	4,085,224	4,061,780	23,444	36,878					4,256
2月	31,025,622	30,985,647	1,839,995	22,572,672	6,572,980	11,396,475	4,152,845	4,124,850	27,895	39,975					2,732
3月	33,972,161	33,930,475	1,931,305	24,666,280	7,332,890	12,607,891	4,349,684	4,318,878	32,806	41,686					4,067
【特例退職被保険者(再掲)】															
平成21年度計	13,762,298	13,727,778	1,462,010	9,508,012	2,757,756	4,020,617	3,549,162	3,539,488	9,674	34,520					1,263
平成22年度計	13,813,317	13,775,148	1,498,467	9,516,224	2,770,437	4,182,658	3,638,025	3,627,987	11,038	38,168					161
平成23年度計	13,373,674	13,332,456	1,427,668	9,189,621	2,715,167	4,113,394	3,498,698	3,477,407	11,291	41,218					2,091
平成23年 4月	1,129,538	1,126,513	114,561	782,773	229,179	353,213	281,147	280,350	797	3,025					7
5月	1,081,423	1,078,402	115,600												

第8-2表 月別給付状況(医療給付)一日数【被保険者70歳未満】

	現物給付												現金給付 入院時食事・生活療養費	
	診療費						薬剤支給	入院時食事・生活療養費 (現金給付分除く)				訪問看護 療養費		
	入院	入院外	歯科	救	回	一般診療	一般診療	一般診療	一般診療	一般診療	一般診療	一般診療		
<健康保険計>														
平成21年度計	398,828,397	398,684,679	26,340,649	269,828,691	102,515,339	114,783,658	59,902,020	59,453,827	448,193	143,718	51,293			
平成22年度計	396,503,519	396,345,830	25,830,435	269,965,461	100,549,934	119,821,172	58,664,974	58,229,048	435,926	157,689	47,210			
平成23年度計	394,117,637	393,938,625	25,108,646	268,004,592	100,825,387	122,157,603	56,965,376	56,517,312	448,064	179,012	54,015			
平成23年4月	33,557,152	33,543,772	2,014,810	22,898,124	8,630,838	10,682,150	4,578,878	4,543,839	35,039	13,390	3,844			
5月	31,827,605	31,813,727	2,046,208	21,804,736	8,162,783	9,789,266	4,847,826	4,812,114	35,712	13,878	4,493			
6月	33,110,538	33,095,427	2,092,289	22,288,678	8,714,260	9,851,071	4,767,759	4,728,998	38,761	15,111	4,209			
7月	33,147,396	33,132,661	2,147,120	22,255,499	8,730,042	9,800,841	4,887,416	4,845,092	41,324	14,725	2,876			
8月	32,137,334	32,122,007	2,197,205	21,749,383	8,175,419	9,560,934	4,866,685	4,830,082	36,603	15,327	3,520			
9月	31,231,329	31,216,775	2,071,943	21,105,923	8,038,909	9,342,888	4,691,779	4,656,001	35,778	14,554	3,894			
10月	33,119,771	33,105,280	2,129,450	22,435,270	8,540,560	10,153,692	4,819,076	4,778,326	40,750	14,491	6,220			
11月	32,476,221	32,460,833	2,094,642	22,004,613	8,361,578	10,033,187	4,753,611	4,713,904	39,707	15,388	6,311			
12月	33,136,866	33,121,299	2,076,791	22,730,666	8,313,842	10,562,261	4,680,701	4,645,698	35,003	15,567	4,080			
平成24年1月	31,666,855	31,652,301	2,035,310	21,686,101	7,930,890	10,104,102	4,574,606	4,539,203	35,403	14,554	6,434			
2月	33,218,402	33,202,905	2,080,499	22,807,107	8,315,299	10,695,917	4,749,617	4,710,862	38,755	15,497	4,137			
3月	35,488,178	35,471,638	2,122,379	24,438,292	8,910,967	11,581,294	4,847,422	4,812,193	35,229	16,540	4,197			
<全国健康保険協会管掌健康保険>														
【一般被保険者】														
平成21年度計	228,524,660	228,440,555	16,258,473	154,760,692	57,421,390	64,916,214	37,250,039	36,990,718	259,321	84,105	33,478			
平成22年度計	227,888,954	227,795,976	15,961,467	155,141,720	56,682,789	68,020,990	36,468,526	36,212,570	255,956	92,978	34,278			
平成23年度計	226,529,877	226,425,779	15,458,453	154,072,030	56,895,296	69,321,040	35,310,075	35,046,598	263,477	104,098	34,799			
平成23年4月	19,179,754	19,172,035	1,238,676	13,097,894	4,835,465	6,020,077	2,832,908	2,812,513	20,995	7,719	2,973			
5月	18,338,493	18,330,332	1,280,017	12,453,789	4,616,526	5,570,739	2,879,231	2,858,413	20,819	8,161	1,742			
6月	19,172,065	19,163,199	1,293,766	12,909,496	4,959,937	5,640,387	2,969,526	2,947,322	22,204	8,866	3,171			
7月	18,956,453	18,948,034	1,324,149	12,747,702	4,876,183	5,543,912	3,037,218	3,011,860	25,358	8,419	2,293			
8月	18,597,803	18,588,945	1,346,674	12,615,787	4,626,484	5,492,206	3,062,994	3,041,997	20,997	8,858	2,614			
9月	18,052,878	18,044,127	1,278,924	12,221,375	4,543,828	5,355,884	2,918,899	2,898,409	20,490	8,751	1,722			
10月	19,025,621	19,017,119	1,309,797	12,899,177	4,808,145	5,755,869	2,986,419	2,961,979	24,440	8,502	4,361			
11月	18,758,322	18,749,315	1,286,962	12,706,543	4,755,810	5,702,934	2,939,384	2,916,288	23,096	9,007	3,882			
12月	19,051,854	19,042,750	1,275,700	13,072,189	4,694,861	6,010,112	2,894,667	2,874,847	20,020	9,104	2,861			
平成24年1月	18,163,216	18,154,755	1,253,822	12,431,579	4,469,354	5,726,573	2,835,810	2,814,569	21,241	8,461	3,781			
2月	19,047,121	19,038,279	1,263,025	13,030,270	4,724,984	6,023,565	2,947,392	2,924,064	23,328	8,842	2,833			
3月	20,186,297	20,176,889	1,306,941	13,886,229	4,983,719	6,478,783	3,005,627	2,984,537	21,090	9,406	2,566			
【法第3条第2項被保険者】														
平成21年度計	116,355	116,355	8,087	84,748	23,520	31,304	19,115	18,979	130	0	0			
平成22年度計	114,172	114,170	8,413	82,902	22,855	30,853	18,733	18,637	96	2	0			
平成23年度計	102,434	102,424	6,136	75,504	20,784	27,232	14,397	14,185	212	10	6			
平成23年4月	12,845	12,845	485	10,432	1,928	2,686	1,282	1,237	45	0	0			
5月	10,977	10,972	478	8,797	1,697	2,410	1,100	1,100	0	5	0			
6月	10,667	10,662	483	8,504	1,675	2,208	1,113	1,113	0	5	0			
7月	10,800	10,800	533	8,546	1,721	2,276	1,250	1,250	0	0	0			
8月	8,493	8,493	656	6,116	1,721	2,141	1,409	1,304	105	0	0			
9月	6,925	6,925	506	4,655	1,764	2,078	1,323	1,273	50	0	0			
10月	7,152	7,152	532	4,774	1,846	2,216	1,304	1,292	12	0	0			
11月	7,228	7,228	599	4,775	1,854	2,201	1,457	1,457	0	0	0			
12月	6,788	6,788	437	4,739	1,612	2,218	976	976	0	0	0			
平成24年1月	6,460	6,460	476	4,482	1,523	2,102	1,072	1,072	0	0	0			
2月	6,919	6,919	431	4,774	1,714	2,305	861	861	0	0	0			
3月	7,180	7,180	521	4,930	1,729	2,396	1,250	1,250	0	0	6			
<組合管掌健康保険>														
平成21年度計	170,187,382	170,127,769	10,074,089	114,983,251	45,070,429	49,836,140	22,632,886	22,444,130	188,736	59,613	17,815			
平成22年度計	168,500,393	168,435,684	9,890,555	114,740,839	43,834,290	51,769,329	22,177,715	21,997,841	179,874	64,709	12,932			
平成23年度計	167,485,326	167,410,422	9,644,057	113,857,058	43,909,307	52,809,331	21,840,904	21,456,529	184,375	74,904	19,210			
平成23年4月	14,364,553	14,358,892	775,649	9,789,798	3,793,445	4,659,387	1,744,688	1,730,089	14,599	5,661	871			
5月	13,478,135	13,472,423	785,713	9,142,150	3,544,560	4,216,118	1,767,495	1,752,601	14,894	5,712	2,751			
6月	13,927,806	13,921,566	798,040	9,370,878	3,752,848	4,208,476	1,797,120	1,780,563	16,557	6,240	1,038			
7月	14,180,133	14,173,827	822,438	9,499,251	3,852,138	4,254,653	1,848,948	1,832,982	15,966	6,306	583			
8月	13,531,038	13,524,569	849,875	9,127,480	3,547,214	4,066,587	1,902,282	1,886,781	15,501	6,469	906			
9月	13,171,526	13,165,723	792,513	8,879,893	3,493,317	3,984,926	1,771,557	1,756,319	15,238	5,803	1,972			
10月	14,066,998	14,061,009	818,121	9,531,319	3,730,569	4,395,607	1,831,353	1,815,055	16,298	5,989	1,859			
11月	13,710,671	13,704,290	807,081	9,293,295	3,603,914	4,328,052	1,812,770	1,796,159	16,611	6,381	2,429			
12月	14,078,224	14,071,761	800,654	9,653,738	3,617,369	4,549,936	1,785,058	1,770,075	14,983	6,463	1,219			
平成24年1月	13,497,179	13,491,086	781,013	9,250,060	3,460,013	4,375,427	1,737,724	1,723,562	14,182	6,093	2,653			
2月	14,164,362	14,157,707	797,043	9,772,063	3,588,601	4,670,047	1,801,364	1,785,937	15,427	6,655	1,304			
3月	15,294,701	15,287,569	814,917	10,547,133	3,925,519	5,100,115	1,840,545	1,826,406	14,139	7,132	1,625			
【特例退職被保険者(再掲)】														
平成21年度計	4,810,404	4,802,118	514,067	3,253,463	1,034,588	1,353,681	1,206,176	1,202,177	3,999	8,286	483			
平成22年度計	4,760,344	4,771,440	525,925	3,222,859	1,022,658	1,395,234	1,247,727	1,243,149	4,578	8,904	14			
平成23年度計	4,535,213	4,524,084	479,902	3,066,582	977,600	1,351,759	1,131,853	1,127,209	4,644	11,129	1,376			
平成23年4月	391,227	390,488	39,414	266,958	84,118	118,745	93,382	93,132	250	739	5			
5月	370,648	369,896	39,470	251,302	79,124	107,323	93,585	93,217	368	752	1,283			
6月	388,457	387,668	40,604	263,023	84,041	112,386	95,459	94,917	542	789	132			
7月	380,721	379,765	41,842	256,274	81,649	110,981	99,970	99,526	444	956	0			
8月	376,031	375,824	41,429	266,086	79,410	111,927	97,864	97,470	394	1,007	0			
9月	368,792	368,553	38,136	249,084	78,633	108,736	89,372	89,216	156	939	0			
10月	380,879	379,963	39,530	257,353	83,080	112,732	92,534	92,105	429	916	0			
11月	380,250	379,319	40,240	255,897	83,182	111,894	94,996	94,563	433	931	0			

第8-3表 月別給付状況(医療給付)一日数【被扶養者70歳未満(未就学児除く)】

	日	現物給付										現金給付	
		診療費					薬剤支給	入院時食事・生活療養費 (現金給付分除く)			訪問看護 療養費	入院時食事・生活療養費	
		入院	入院外	歯科	救	回		一般診療	歯科診療	回		回	回
<健康保険計>													
平成21年度計	295,668,238	295,106,341	25,134,415	204,670,213	65,301,713	87,762,216	60,336,948	60,052,784	284,164	561,897	48,342		
平成22年度計	292,202,661	291,586,398	24,546,833	202,104,892	64,934,673	90,507,153	58,946,520	58,667,213	279,307	616,263	45,920		
平成23年度計	291,184,359	290,512,876	23,894,510	201,768,670	64,849,696	92,561,701	57,385,673	57,099,467	286,206	671,483	52,367		
平成23年4月	24,875,114	24,821,678	1,916,408	17,395,867	5,509,403	8,187,878	4,622,034	4,601,546	20,488	53,436	5,626		
5月	24,071,042	24,018,593	1,969,599	16,795,888	5,253,106	7,512,875	4,725,773	4,709,038	16,735	52,449	4,898		
6月	25,356,186	25,297,624	1,975,868	17,396,420	5,925,536	7,611,147	4,754,511	4,737,374	17,137	56,562	3,601		
7月	24,178,967	24,124,145	2,073,911	16,345,214	5,707,020	7,079,434	4,985,598	4,962,315	23,283	54,942	2,693		
8月	23,831,951	23,779,955	2,171,572	15,769,728	5,632,655	6,751,852	5,193,495	5,150,064	43,431	57,966	3,224		
9月	22,465,911	22,411,164	1,989,427	15,397,879	5,043,858	6,849,155	4,737,429	4,711,693	25,736	54,747	5,759		
10月	24,412,416	24,357,309	2,027,163	17,028,854	5,300,292	7,863,603	4,864,487	4,844,203	20,284	55,107	5,954		
11月	23,774,227	23,718,137	1,966,545	16,435,789	5,315,803	7,551,079	4,737,324	4,717,185	20,139	56,090	3,180		
12月	24,159,178	24,102,466	1,979,573	16,817,012	5,305,881	7,927,168	4,733,966	4,711,719	22,247	56,712	4,802		
平成24年1月	22,576,052	22,522,174	1,927,393	15,745,798	4,848,983	7,397,338	4,575,882	4,556,703	18,979	53,878	3,687		
2月	24,573,535	24,515,885	1,889,259	17,537,282	5,089,344	8,497,188	4,565,286	4,541,886	23,400	57,650	3,527		
3月	26,909,760	26,849,746	2,027,992	19,103,939	5,717,815	9,332,984	4,890,088	4,855,741	34,347	60,014	5,416		
<全国健康保険協会管掌健康保険>													
【一般被保険者】													
平成21年度計	154,362,422	154,033,096	15,315,980	105,606,526	33,110,590	44,265,772	37,427,892	37,271,271	156,621	329,326	30,091		
平成22年度計	153,308,670	152,942,271	15,075,044	104,733,620	33,133,607	45,803,894	36,818,697	36,664,115	154,582	366,399	33,941		
平成23年度計	153,030,096	152,634,058	14,684,466	104,732,441	33,217,151	47,035,823	35,871,474	35,713,268	158,206	396,038	37,546		
平成23年4月	13,048,185	13,017,320	1,183,157	9,017,170	2,816,993	4,138,425	2,902,375	2,891,366	11,009	31,855	3,314		
5月	12,962,975	12,931,825	1,216,132	8,735,460	2,680,233	3,941,059	2,969,360	2,958,900	9,460	31,183	3,351		
6月	13,347,874	13,313,699	1,219,731	9,067,424	3,036,544	3,899,028	2,982,123	2,972,795	9,328	34,175	2,873		
7月	12,715,248	12,682,541	1,273,498	8,489,070	2,919,973	3,612,941	3,112,963	3,099,983	12,980	32,707	1,675		
8月	12,699,184	12,664,512	1,319,654	8,309,429	3,035,429	3,500,560	3,207,755	3,183,387	24,368	34,672	2,360		
9月	11,892,115	11,859,536	1,208,460	8,065,232	2,585,844	3,525,250	2,954,960	2,940,654	14,296	32,579	4,850		
10月	12,838,035	12,805,973	1,246,127	8,847,512	2,712,334	3,999,863	3,044,169	3,032,489	11,680	32,062	5,019		
11月	12,492,133	12,459,369	1,211,101	8,527,540	2,720,728	3,839,187	2,969,018	2,958,096	10,922	32,764	2,216		
12月	12,668,642	12,635,086	1,217,683	8,705,661	2,711,742	4,020,280	2,963,554	2,951,056	12,498	33,556	3,284		
平成24年1月	11,915,361	11,883,673	1,187,772	8,210,990	2,484,911	3,781,877	2,870,609	2,859,357	11,252	31,888	2,545		
2月	12,836,890	12,803,378	1,161,784	9,035,856	2,605,738	4,268,556	2,853,306	2,840,594	12,712	33,512	2,464		
3月	13,912,454	13,877,146	1,239,367	9,731,097	2,906,682	4,608,808	3,041,282	3,023,561	17,701	35,306	3,565		
【法第3条第2項被保険者】													
平成21年度計	51,882	51,622	4,181	36,217	11,224	15,749	10,380	10,380	0	260	0		
平成22年度計	50,799	50,751	4,431	35,845	10,475	16,211	10,687	10,687	0	48	0		
平成23年度計	44,666	44,641	3,867	30,858	9,916	14,916	8,807	8,773	34	25	0		
平成23年4月	4,092	4,092	312	2,829	951	1,410	796	796	0	0	0		
5月	3,634	3,634	319	2,529	786	1,157	714	714	0	0	0		
6月	3,794	3,791	284	2,696	811	1,207	570	570	0	3	0		
7月	3,476	3,475	303	2,358	814	1,191	593	593	0	1	0		
8月	3,572	3,571	451	2,367	753	1,131	1,040	1,036	4	1	0		
9月	3,428	3,427	356	2,295	776	1,115	793	776	17	1	0		
10月	3,829	3,828	400	2,607	821	1,281	791	791	0	1	0		
11月	3,772	3,771	290	2,590	891	1,211	609	609	0	1	0		
12月	3,762	3,759	210	2,640	909	1,240	499	499	0	3	0		
平成24年1月	3,438	3,434	256	2,403	775	1,199	661	655	6	5	0		
2月	3,709	3,704	273	2,677	754	1,290	695	688	7	5	0		
3月	4,159	4,155	413	2,867	875	1,484	1,046	1,046	0	4	0		
<組合管掌健康保険>													
平成21年度計	141,253,934	141,021,623	9,814,254	99,027,470	32,179,899	43,480,695	22,896,676	22,771,133	127,543	232,311	18,251		
平成22年度計	138,843,192	138,593,376	9,467,358	97,335,427	31,790,591	44,687,048	22,117,136	21,992,411	124,725	248,816	11,979		
平成23年度計	138,109,597	137,834,177	9,206,177	97,005,371	31,622,629	45,510,962	21,505,392	21,377,426	127,966	275,420	14,821		
平成23年4月	11,821,837	11,800,266	732,939	8,375,868	2,891,459	4,048,043	1,718,863	1,709,384	9,479	21,571	2,312		
5月	11,404,433	11,383,134	753,148	8,057,899	2,572,087	3,670,668	1,755,699	1,748,424	7,275	21,299	1,537		
6月	12,004,518	11,980,134	755,653	8,336,300	2,888,181	3,710,914	1,771,818	1,764,009	7,809	24,384	728		
7月	11,460,263	11,438,129	800,110	7,851,786	2,786,233	3,465,302	1,872,042	1,861,739	10,303	22,134	1,018		
8月	11,129,195	11,105,872	851,467	7,457,932	2,796,473	3,250,161	1,984,700	1,965,641	19,059	23,323	844		
9月	10,570,368	10,548,201	760,611	7,330,352	2,457,238	3,322,790	1,781,676	1,770,253	11,423	22,167	909		
10月	11,570,552	11,547,508	780,636	8,179,735	2,587,137	3,862,459	1,819,527	1,810,923	8,604	23,044	935		
11月	11,278,322	11,254,997	755,154	7,905,659	2,594,184	3,710,681	1,767,697	1,758,480	9,217	23,325	964		
12月	11,486,774	11,463,621	761,690	8,106,711	2,593,230	3,905,648	1,769,913	1,760,164	9,749	23,153	1,518		
平成24年1月	10,657,252	10,635,067	739,365	7,532,405	2,363,297	3,514,282	1,704,412	1,696,691	7,721	22,185	1,142		
2月	11,732,936	11,708,803	727,202	8,498,749	2,482,852	4,227,342	1,711,285	1,700,604	10,681	24,133	1,063		
3月	12,993,147	12,968,445	788,212	9,369,975	2,810,258	4,722,692	1,847,780	1,831,114	16,646	24,702	1,851		
【特例退職被保険者(再掲)】													
平成21年度計	5,045,076	5,030,157	479,698	3,507,218	1,043,241	1,525,512	1,218,604	1,215,877	2,727	14,919	373		
平成22年度計	5,005,369	4,988,634	482,146	3,470,841	1,035,847	1,567,782	1,231,722	1,228,487	3,235	16,735	95		
平成23年度計	4,796,489	4,778,818	466,095	3,308,983	1,003,740	1,523,849	1,193,104	1,189,723	3,381	17,671	19		
平成23年4月	408,015	406,648	38,003	283,531	85,114	132,122	97,804	97,553	251	1,367	0		
5月	389,291	387,994	37,582	268,673	81,739	122,808	96,399	95,972	427	1,297	-122		
6月	408,525	407,041	37,894	281,551	87,596	126,335	96,505	96,139	366	1,484	-12		
7月	398,307	396,787	39,285	274,083	83,419	124,228	101,311	101,046	265	1,520	0		
8月	369,792	368,265	36,603	270,334	70,328	124,202	101,673	101,631	242	1,527	0		
9月	389,652	388,228	38,322	270,003	79,903	123,064	98,242	98,112	130	1,424	0		
10月	409,632	408,130	39,568	282,281	86,281	127,970	100,802	100,580	222	1,502	0		
11月	409,988	408,496	38,356	282,124	86,016	128,570	98,293	98,119	174	1,492	0		
12月	405,687	404,174	39,439</										



第8-4表 月別給付状況(医療給付)一日数【未就学児】

		現物給付												現金給付 (現金給付分除く)	訪問看護 療養費	入院時食 事・生活療 養費	現金給付 入院時食 事・生活療 養費
		診療費						薬剤支給		入院時食事・生活療養費 (現金給付分除く)							
		入院		入院外		歯科				一般診療		歯科診療					
		日	日	日	日	日	日	枚	回	回	回	回	回	回	日	回	
<健康保険計>																	
平成21年度計	98,496,319	98,377,470	5,687,491	83,609,885	9,100,094	46,803,910	10,244,158	10,216,012	28,146	118,849	8,299						
平成22年度計	104,018,250	103,883,593	5,681,061	89,172,702	9,029,830	51,578,410	10,146,405	10,119,701	27,404	134,657	7,741						
平成23年度計	102,600,007	102,448,463	5,559,756	87,876,492	9,012,215	51,362,231	9,777,356	9,749,925	28,731	151,544	8,709						
平成23年 4月	8,102,288	8,091,818	432,989	7,026,180	632,947	4,121,443	765,062	763,089	1,973	10,452	975						
5月	8,103,864	8,092,738	489,402	6,986,447	618,889	4,040,361	867,201	865,334	1,867	10,926	929						
6月	8,844,981	8,832,849	472,762	7,570,592	789,295	4,307,286	844,537	842,306	2,231	12,332	607						
7月	8,283,859	8,272,409	456,943	7,059,925	755,641	3,892,172	800,247	797,572	2,615	11,480	444						
8月	7,137,534	7,124,780	460,753	5,927,483	736,524	3,228,094	801,959	799,336	2,123	12,774	488						
9月	7,493,068	7,480,589	438,036	6,885,774	676,779	3,679,905	767,239	765,164	2,075	12,479	864						
10月	8,803,141	8,790,451	464,643	7,571,940	753,868	4,546,314	820,010	817,702	2,308	12,890	929						
11月	8,949,785	8,936,358	463,260	7,682,488	790,610	4,624,959	820,137	817,242	2,895	13,427	547						
12月	9,661,482	9,648,476	469,161	8,382,451	796,864	5,107,418	826,186	823,814	2,352	13,008	835						
平成24年 1月	8,267,287	8,254,457	478,323	7,023,864	752,270	4,109,029	823,529	821,572	1,957	12,830	658						
2月	9,024,889	9,010,750	459,651	7,781,506	769,593	4,621,686	806,518	806,079	2,439	14,139	619						
3月	9,928,049	9,913,010	473,833	8,497,982	841,335	5,083,564	832,751	830,215	2,536	15,039	916						
<全国健康保険協会管掌健康保険>																	
【一般被保険者】																	
平成21年度計	50,805,400	50,747,576	3,069,114	42,924,190	4,754,272	23,744,042	5,479,893	5,465,053	14,840	57,854	4,409						
平成22年度計	54,018,878	53,951,251	3,096,541	46,099,227	4,755,483	26,349,708	5,490,987	5,476,016	14,951	67,627	5,052						
平成23年度計	53,439,594	53,363,857	3,009,428	45,820,205	4,734,224	26,382,837	5,250,427	5,235,238	15,189	75,737	5,497						
平成23年 4月	4,278,218	4,272,949	235,101	3,707,268	330,580	2,151,037	408,764	407,659	1,105	5,269	467						
5月	4,255,683	4,248,819	267,210	3,656,583	355,146	2,094,013	470,799	469,832	867	5,609	533						
6月	4,593,481	4,587,231	253,626	3,911,138	422,467	2,194,833	449,878	448,488	1,390	5,280	433						
7月	4,268,070	4,260,312	244,198	3,618,970	397,144	1,969,830	424,525	423,081	1,444	5,758	228						
8月	3,782,342	3,775,898	248,483	3,139,864	387,551	1,701,202	430,133	428,847	1,286	6,444	319						
9月	3,913,904	3,907,811	235,383	3,316,678	355,750	1,897,363	408,820	407,678	1,142	6,093	671						
10月	4,564,322	4,558,092	250,320	3,911,080	396,692	2,233,453	437,327	436,243	1,084	6,230	721						
11月	4,624,620	4,617,853	251,893	3,948,980	417,000	2,351,145	440,070	438,544	1,526	6,767	328						
12月	4,993,568	4,986,833	257,462	4,313,970	415,581	2,596,672	451,763	450,309	1,454	6,525	501						
平成24年 1月	4,356,648	4,350,228	259,557	3,696,923	393,748	2,142,538	446,381	445,388	993	6,420	368						
2月	4,703,987	4,697,056	250,973	4,041,238	404,845	2,371,906	436,155	434,635	1,520	6,931	377						
3月	5,107,106	5,099,675	255,222	4,357,733	486,720	2,568,847	445,812	444,424	1,378	7,431	523						
【法第3条第2項被保険者】																	
平成21年度計	7,490	7,490	264	6,393	833	3,670	453	445	8	0	0						
平成22年度計	7,927	7,927	444	6,632	851	3,910	881	881	0	0	0						
平成23年度計	8,503	8,503	333	7,389	781	4,313	580	580	0	0	0						
平成23年 4月	707	707	31	607	69	367	56	56	0	0	0						
5月	821	821	17	554	50	314	33	33	0	0	0						
6月	790	780	33	682	85	359	56	56	0	0	0						
7月	739	739	36	636	67	331	38	38	0	0	0						
8月	546	546	25	469	53	262	63	63	0	0	0						
9月	636	636	17	570	49	330	32	32	0	0	0						
10月	675	675	7	604	64	364	10	10	0	0	0						
11月	824	824	35	716	73	399	29	29	0	0	0						
12月	775	775	31	682	62	456	49	49	0	0	0						
平成24年 1月	671	671	32	579	60	312	68	68	0	0	0						
2月	721	721	20	645	56	414	42	42	0	0	0						
3月	808	808	49	666	93	405	104	104	0	0	0						
<組合管掌健康保険>																	
平成21年度計	47,683,399	47,622,404	2,598,113	40,679,302	4,344,989	23,056,198	4,763,812	4,750,514	13,298	60,995	3,890						
平成22年度計	49,991,445	49,924,415	2,584,076	43,066,843	4,273,498	25,224,792	4,656,557	4,642,804	13,753	67,030	2,689						
平成23年度計	49,151,910	49,076,103	2,549,995	42,248,898	4,277,210	24,995,081	4,526,349	4,514,107	12,242	75,807	3,312						
平成23年 4月	3,823,343	3,818,160	197,857	3,318,305	301,998	1,970,039	356,242	355,374	868	5,183	508						
5月	3,847,615	3,842,198	222,175	3,329,330	290,693	1,946,034	396,369	395,369	1,000	5,317	396						
6月	4,250,710	4,244,638	219,103	3,658,792	366,743	2,112,094	394,603	393,762	841	6,072	174						
7月	4,017,050	4,011,358	212,709	3,440,319	358,330	1,922,011	375,684	374,453	1,231	5,592	216						
8月	3,354,646	3,348,316	212,245	2,787,151	348,920	1,526,630	371,763	370,926	837	6,330	167						
9月	3,578,528	3,572,142	202,636	3,046,526	320,980	1,782,212	358,387	357,454	933	6,386	193						
10月	4,238,144	4,231,684	214,316	3,680,256	357,112	2,222,497	382,673	381,449	1,224	6,480	208						
11月	4,234,341	4,171,681	211,332	3,732,812	373,537	2,273,415	380,038	378,669	1,369	6,680	219						
12月	4,667,349	4,660,968	211,668	4,067,979	381,221	2,510,290	374,354	373,456	998	6,481	334						
平成24年 1月	3,908,968	3,903,558	218,734	3,326,362	358,462	1,966,181	377,080	376,116	864	6,410	262						
2月	4,320,181	4,312,973	208,658	3,739,623	364,692	2,249,366	372,321	371,402	919	7,208	242						
3月	4,820,135	4,812,527	218,562	4,139,443	454,922	2,514,312	386,835	385,677	1,158	7,606	393						
【特別退職被保険者(再掲)】																	
平成21年度計	2,655	2,655	86	2,182	387	1,256	177	177	0	0	0						
平成22年度計	3,152	3,152	101	2,685	368	1,470	601	601	0	0	0						
平成23年度計	2,832	2,832	94	2,417	321	1,305	139	136	3	0	0						
平成23年 4月	144	144	-17	145	16	68	-48	-48	0	0	0						
5月	178	178	5	159	14	77	12	12	0	0	0						
6月	201	201	8	178	15	96	19	19	0	0	0						
7月	241	241	36	180	25	96	36	36	0	0	0						
8月	227	227	13	171	43	84	17	17	0	0	0						
9月	220	220	4	178	38	95	8	8	0	0	0						
10月	282	282	0	226	36	123	3	0	3	0	0						
11月	263	263	9	230	24	123	16	16	0	0	0						
12月	295	295	13	249	33	139	23	23	0	0	0						
平成24年 1月	241	241	20	190	31	118	53	53	0	0	0						
2月	238	238	-3	221	20	127	0	0	0	0	0						
3月	322	322	6	280	26	159	0	0	0	0	0						
<船員保険>																	
平成21年度計	161,262	161,108	10,492	132,042	18,574	76,519	18,293	18,288	5	154	0						
平成22年度計	169,407	169,256	10,831	140,228	18,197	84,279	19,301	19,288	13	151	0						
平成23年度計	167,552	167,517	10,649	139,003	17,865	84,477	19,688	19,676	12	35	0						
平成23年 4月	13,143	13,143	756	11,147	1,240	6,733	1,205	1,205	0	0	0						
5月	13,521	13,519	903	11,324	1,292	6,792	1,549	1,549	0	2	0						
6月	14,376	14,373	912	11,900	1,866	7,099	1,406	1,406	0	3	0						
7月	13,829	13,824	903	11,148	1,564	6,357	1,729	1,729	0	3	0						
8月	11,866	11,860															

※1 現物給付は診療月、現金給付は支給決定月における数値である。  
※2 薬剤は処方箋枚数、入院時食事・生活療養費は回数である。

第8-5表 月別給付状況(医療給付) - 日数【70歳以上一般所得者】

	現物給付												訪問看護 療養費	入院時食事・生活療養費 (現金給付分除く)	現金給付 入院時食事・生活療養費	
	診療費						薬剤支給	入院時食事・生活療養費 (現金給付分除く)								
	入院		入院外		歯科			一般診療		歯科診療						
	日	日	日	日	日	日	枚	回	回	回	回	回	回	回		
<健康保険計>																
平成21年度計	28,103,774	28,048,452	4,022,301	20,220,046	3,806,105	7,942,586		10,113,657	10,090,910	22,747		55,322	8,059			
平成22年度計	27,183,468	27,124,259	3,855,923	19,455,643	3,812,693	7,997,938		9,695,192	9,674,877	20,315		59,209	7,443			
平成23年度計	26,460,487	26,402,628	3,713,355	18,822,294	3,866,979	7,944,398		9,354,205	9,330,482	23,723		57,859	8,700			
平成23年4月	2,213,185	2,208,383	298,526	1,585,811	324,026	671,369		755,314	753,934	1,380		4,822	737			
5月	2,150,957	2,146,402	310,067	1,528,787	307,548	639,400		781,149	779,114	2,035		4,555	1,117			
6月	2,256,967	2,251,899	307,787	1,615,319	328,793	660,204		776,718	774,237	2,481		5,068	672			
7月	2,215,241	2,210,851	318,225	1,578,324	314,102	652,052		804,647	802,419	2,228		4,590	434			
8月	2,205,285	2,200,209	311,534	1,586,650	302,025	665,794		783,847	781,992	1,854		5,076	508			
9月	2,159,380	2,154,441	295,675	1,555,194	303,572	648,487		743,530	741,854	1,676		4,939	720			
10月	2,250,710	2,245,973	309,389	1,607,961	328,823	668,298		775,493	774,007	1,486		4,737	962			
11月	2,247,330	2,242,683	310,698	1,593,681	338,304	669,760		780,472	778,651	1,821		4,647	700			
12月	2,234,876	2,230,041	311,194	1,586,940	331,907	692,555		782,019	779,961	2,058		4,835	708			
平成24年1月	2,045,037	2,040,320	308,729	1,427,447	304,144	619,799		771,212	769,471	1,741		4,717	765			
2月	2,158,528	2,153,669	311,416	1,510,349	331,904	649,700		788,435	785,773	2,662		4,859	615			
3月	2,322,991	2,317,977	320,115	1,645,831	352,031	706,980		811,370	809,069	2,301		5,014	762			
<全国健康保険協会管掌健康保険>																
【一般被保険者】																
平成21年度計	19,012,761	18,978,182	2,789,846	13,702,906	2,485,430	5,309,858		7,041,153	7,025,440	15,713		34,579	5,971			
平成22年度計	18,284,047	18,248,013	2,665,992	13,119,704	2,462,317	5,318,673		6,721,711	6,709,561	12,150		36,034	6,240			
平成23年度計	17,987,454	17,951,637	2,589,784	12,822,722	2,539,131	5,350,074		6,543,772	6,527,127	16,645		35,817	6,654			
平成23年4月	1,499,862	1,496,845	208,308	1,076,400	212,137	450,496		529,744	529,048	696		3,017	582			
5月	1,460,780	1,458,002	216,094	1,040,329	201,579	430,536		547,109	545,577	1,532		2,778	488			
6月	1,532,654	1,529,551	214,754	1,099,342	215,455	444,849		543,256	541,449	1,807		3,103	549			
7月	1,508,663	1,506,007	223,746	1,076,640	205,821	439,501		568,319	566,567	1,752		2,856	363			
8月	1,504,759	1,501,699	218,379	1,084,893	198,427	449,024		550,522	548,999	1,523		3,060	436			
9月	1,470,990	1,467,885	205,702	1,062,526	199,857	437,915		518,443	517,139	1,304		3,105	598			
10月	1,528,370	1,525,453	214,841	1,095,628	214,984	450,390		539,060	538,015	1,045		2,917	842			
11月	1,527,628	1,524,745	217,086	1,085,642	222,017	451,041		546,728	545,564	1,164		2,883	554			
12月	1,519,664	1,516,669	216,468	1,081,382	218,819	467,240		546,530	545,134	1,396		2,995	575			
平成24年1月	1,388,391	1,385,508	213,350	972,380	199,778	417,273		534,935	533,708	1,227		2,883	584			
2月	1,465,820	1,462,696	217,386	1,027,549	217,761	436,614		551,704	549,965	1,739		3,124	502			
3月	1,579,673	1,576,577	223,670	1,120,011	232,896	475,195		567,422	565,962	1,460		3,096	581			
【法第3条第2項被保険者】																
平成21年度計	16,972	16,972	1,887	12,839	2,246	3,734		4,933	4,933	0		0	0			
平成22年度計	15,308	15,308	1,822	11,666	1,820	3,397		4,897	4,893	4		0	0			
平成23年度計	14,289	14,289	1,665	10,674	1,950	3,331		4,082	4,053	29		0	1			
平成23年4月	1,209	1,209	155	875	179	260		424	424	0		0	0			
5月	1,184	1,184	153	863	168	267		383	379	4		0	0			
6月	1,188	1,188	88	946	156	278		119	119	0		0	0			
7月	1,115	1,115	58	907	150	281		58	58	0		0	0			
8月	1,182	1,182	73	953	156	294		204	179	25		0	0			
9月	1,188	1,188	124	915	149	294		257	257	0		0	0			
10月	1,204	1,204	187	844	173	268		506	506	0		0	0			
11月	1,204	1,204	162	861	181	267		404	404	0		0	0			
12月	1,210	1,210	161	860	189	274		399	399	0		0	0			
平成24年1月	1,122	1,122	195	782	145	256		477	477	0		0	0			
2月	1,228	1,228	174	899	155	284		471	471	0		0	0			
3月	1,255	1,255	137	969	149	308		380	380	0		0	1			
<組合管掌健康保険>																
平成21年度計	9,074,041	9,053,298	1,230,568	6,504,301	1,318,429	2,628,994		3,067,571	3,060,537	7,034		20,743	2,088			
平成22年度計	8,884,113	8,860,938	1,188,109	6,324,273	1,348,556	2,675,868		2,968,584	2,960,423	8,161		23,175	1,203			
平成23年度計	8,458,744	8,436,702	1,121,906	5,988,898	1,325,898	2,590,993		2,806,351	2,799,302	7,049		22,042	2,045			
平成23年4月	712,114	710,309	90,063	506,536	111,710	220,613		225,146	224,462	684		1,805	155			
5月	688,983	687,218	93,820	487,595	105,801	208,597		233,657	233,158	499		1,777	629			
6月	723,125	721,180	92,947	515,031	113,182	215,077		233,343	232,669	674		1,965	123			
7月	705,263	703,529	94,421	500,777	108,331	212,270		236,270	235,794	476		1,734	71			
8月	699,344	697,328	93,082	500,804	103,442	216,478		233,120	232,814	306		2,016	72			
9月	687,202	685,368	89,849	491,753	103,766	210,278		224,830	224,458	372		1,834	122			
10月	721,136	719,316	94,361	511,489	113,466	217,640		235,927	235,486	441		1,820	120			
11月	718,498	716,734	93,450	507,178	116,106	218,452		233,340	232,663	657		1,764	146			
12月	714,002	712,162	94,565	504,698	112,899	225,041		235,090	234,428	662		1,840	133			
平成24年1月	655,524	653,690	95,184	454,285	104,221	220,270		235,800	235,286	514		1,834	181			
2月	691,480	689,745	93,856	481,901	113,988	212,802		236,260	235,337	923		1,735	113			
3月	742,063	740,145	96,308	524,851	118,986	231,477		243,568	242,727	841		1,918	180			
【特別退職被保険者(再掲)】																
平成21年度計	3,235,726	3,225,937	389,005	2,283,300	553,632	944,039		934,290	931,707	2,583		9,789	338			
平成22年度計	3,541,514	3,530,651	419,533	2,492,072	619,046	1,072,656		1,011,568	1,008,729	2,839		10,863	44			
平成23年度計	3,375,635	3,365,733	400,549	2,360,074	605,110	1,030,158		968,438	966,565	2,873		9,902	581			
平成23年4月	278,552	278,797	31,102	197,644	50,051	86,882		75,003	74,718	285		755	2			
5月	271,964	271,133	32,734	190,416	47,983	82,182		78,207	78,098	109		831	484			
6月	286,374	285,524	32,626	201,628	51,270	84,821		78,089	78,809	290		850	49			
7月	279,978	279,247	34,084	195,688	49,475	83,106		82,638	82,317	321		731	0			
8月	280,147	279,188	33,571	197,568	48,049	86,052		81,142	81,046	96		959	0			
9月	272,008	271,238	31,855	192,119	47,264	82,523		77,405	77,242	163		770	0			
10月	285,203	284,330	33,630	199,861	50,839	85,642		82,339	82,177	162		873	0			
11月	285,301	284,496	33,166	198,048	52,282	86,643		80,521	80,360	161		805	0			
12月	286,229	285,357	34,090	199,782	51,485	89,827		82,428	82,279	149		872	9			
平成24年1月	265,370	264,552	34,314	181,716	48,522	81,932		81,351	81,108	243		818	9			
2月	283,396	282,822	34,848	194,872	53,102	86,909		83,852	83,456	394		774	5			
3月	300,113	299,249	34,729	209,732	54,788	93,639		84,453	83,953	500		864	23			
<船員保険>																
平成21年度計	115,950	115,739	22,279	83,646	9,814	31,098		57,799	57,768	31		211	0			
平成22年度計	103,328	103,180	20,014	73,753	9,413	29,054		51,804	51,777	27		148	0			
平成23年度計	98,600	98,294	18,849	69,304	10,141	28,582		49,448	49,350	98		308	0			
平成23年4月	8,226	8,215	1,506	5,837	872	2,437		3,956	3,956	0		11	0			
5月	7,959	7,9,														

第8-6表 月別給付状況(医療給付)-日数【70歳以上現役並み所得者】

		現物給付										現金給付	
		診療費					薬剤支給	入院時食事・生活療養費 (現金給付分除く)			訪問看護 療養費	現金給付 入院時食 事・生活療 養費	
		入院	入院外	歯科	救	回		一般診療	歯科診療	回			
<健康保険計>		日	日	日	日	日	枚	回	回	回	回	回	回
平成21年度計	4,473,626	4,465,619	522,046	3,176,860	766,713	1,273,530	1,233,420	1,230,274	3,146	8,007	948		
平成22年度計	4,074,896	4,067,136	466,191	2,882,060	718,885	1,215,814	1,101,854	1,098,866	2,988	7,760	844		
平成23年度計	4,210,060	4,200,740	483,209	2,956,341	761,190	1,289,693	1,144,799	1,141,140	3,659	9,320	1,038		
平成23年 4月	351,515	350,935	38,822	248,404	63,709	108,348	93,327	93,179	148	580	85		
5月	338,374	337,718	39,258	237,902	60,558	102,830	94,058	93,834	222	656	158		
6月	355,517	354,636	39,592	250,485	64,559	105,929	94,139	93,807	332	881	83		
7月	346,790	345,978	39,940	243,620	62,418	104,206	95,155	94,843	312	812	49		
8月	345,296	344,376	41,253	242,361	60,762	104,651	98,049	97,838	211	920	61		
9月	339,382	338,600	38,513	239,251	60,836	103,675	91,010	90,804	206	782	82		
10月	354,100	353,335	40,110	248,921	64,304	107,591	94,636	94,085	551	765	111		
11月	355,341	354,631	40,528	249,172	64,931	108,805	95,806	95,256	550	710	79		
12月	360,242	359,453	40,904	253,890	64,859	114,031	95,870	95,532	338	789	82		
平成24年 1月	331,006	330,212	40,931	229,649	59,632	102,878	95,924	95,638	286	794	90		
2月	355,736	354,909	41,441	247,512	65,956	109,470	97,772	97,484	288	827	70		
3月	376,761	375,957	41,917	265,374	68,666	117,280	99,055	98,840	215	804	88		
<全国健康保険協会管掌健康保険>													
【一般被保険者】													
平成21年度計	3,112,112	3,106,871	373,272	2,220,143	513,456	872,205	884,033	882,208	1,825	5,241	750		
平成22年度計	2,931,436	2,926,129	338,792	2,085,836	501,501	865,524	803,819	801,616	2,203	5,307	746		
平成23年度計	2,888,482	2,883,067	332,728	2,043,841	506,498	875,883	789,711	786,833	2,878	5,415	804		
平成23年 4月	245,258	244,969	27,264	174,518	43,187	75,168	65,198	65,066	132	289	72		
5月	235,854	235,411	28,135	166,472	40,804	70,833	67,659	67,519	140	443	60		
6月	247,409	246,923	27,529	175,739	43,655	73,079	65,758	65,476	282	458	67		
7月	241,923	241,505	28,010	171,231	42,264	72,162	67,199	66,905	294	416	43		
8月	241,047	240,529	28,881	170,647	41,001	72,285	68,792	68,639	153	518	55		
9月	232,611	232,204	26,304	165,399	40,501	70,460	62,608	62,421	187	407	72		
10月	240,506	240,027	26,925	170,915	42,187	72,713	63,945	63,443	502	479	100		
11月	241,081	240,674	27,221	170,622	42,831	73,044	64,353	63,974	379	387	65		
12月	244,203	243,714	27,461	173,659	42,594	76,538	64,247	64,077	170	459	68		
平成24年 1月	224,891	224,453	28,182	158,967	39,304	69,044	65,716	65,513	203	438	72		
2月	238,073	238,490	28,205	167,176	43,109	72,552	66,157	65,914	243	583	80		
3月	254,646	254,188	28,611	180,496	45,061	77,985	68,079	67,886	193	478	70		
【法第3条第2項被保険者】													
平成21年度計	—	—	—	—	—	—	—	—	—	—	—	—	—
平成22年度計	—	—	—	—	—	—	—	—	—	—	—	—	—
平成23年度計	—	—	—	—	—	—	—	—	—	—	—	—	—
平成23年 4月	—	—	—	—	—	—	—	—	—	—	—	—	—
5月	—	—	—	—	—	—	—	—	—	—	—	—	—
6月	—	—	—	—	—	—	—	—	—	—	—	—	—
7月	—	—	—	—	—	—	—	—	—	—	—	—	—
8月	—	—	—	—	—	—	—	—	—	—	—	—	—
9月	—	—	—	—	—	—	—	—	—	—	—	—	—
10月	—	—	—	—	—	—	—	—	—	—	—	—	—
11月	—	—	—	—	—	—	—	—	—	—	—	—	—
12月	—	—	—	—	—	—	—	—	—	—	—	—	—
平成24年 1月	—	—	—	—	—	—	—	—	—	—	—	—	—
2月	—	—	—	—	—	—	—	—	—	—	—	—	—
3月	—	—	—	—	—	—	—	—	—	—	—	—	—
<組合管掌健康保険>													
平成21年度計	1,361,514	1,358,748	148,774	956,717	253,257	401,325	349,387	348,066	1,321	2,766	198		
平成22年度計	1,143,460	1,141,007	127,399	796,224	217,384	350,290	298,035	297,250	785	2,453	98		
平成23年度計	1,321,578	1,317,673	150,481	912,500	254,892	413,830	355,088	354,307	781	3,905	234		
平成23年 4月	106,257	105,966	11,558	73,886	20,522	33,180	28,129	28,113	16	291	13		
5月	102,520	102,307	11,123	71,430	19,754	31,997	26,397	26,315	82	213	98		
6月	108,108	107,713	12,083	74,746	20,904	32,849	28,381	28,331	50	395	16		
7月	104,867	104,473	11,930	72,389	20,154	32,044	27,956	27,938	18	394	6		
8月	104,249	103,847	12,372	71,714	19,761	32,366	29,257	29,199	58	402	6		
9月	106,771	106,396	12,209	73,852	20,335	33,215	28,402	28,383	19	375	10		
10月	113,594	113,308	13,185	78,006	22,117	34,878	30,691	30,642	49	286	11		
11月	114,280	113,957	13,307	78,550	22,100	35,761	31,453	31,282	171	323	14		
12月	116,039	115,739	13,443	80,031	22,265	37,493	31,623	31,455	168	300	14		
平成24年 1月	108,115	107,759	12,749	72,682	20,328	33,834	30,208	30,125	83	356	18		
2月	116,663	116,419	13,236	80,336	22,847	36,918	31,615	31,570	45	244	10		
3月	122,115	121,789	13,306	84,878	23,605	39,295	30,976	30,954	22	326	18		
【特別退職被保険者(再掲)】													
平成21年度計	668,437	666,911	79,154	461,849	125,908	196,129	189,915	189,550	365	1,526	69		
平成22年度計	482,838	481,271	60,782	327,967	92,522	145,516	147,407	147,021	386	1,667	8		
平成23年度計	663,505	660,989	81,028	451,565	128,396	206,323	194,164	193,774	390	2,516	105		
平成23年 4月	50,600	50,436	6,059	34,495	9,882	15,396	15,006	14,995	11	164	0		
5月	49,342	49,201	5,809	33,687	9,705	15,119	14,127	14,064	63	141	86		
6月	52,553	52,303	6,093	35,923	10,287	15,860	14,502	14,482	20	250	9		
7月	51,696	51,494	6,671	35,082	9,741	15,485	15,986	15,981	5	202	0		
8月	51,299	51,089	6,681	34,824	9,584	15,942	16,179	16,121	58	210	0		
9月	54,408	54,151	6,664	37,180	10,307	16,950	16,018	16,018	0	257	0		
10月	58,277	58,070	7,134	39,671	11,265	17,778	16,854	16,844	10	207	0		
11月	58,363	58,118	7,098	39,736	11,284	18,323	16,945	16,850	95	245	0		
12月	59,495	59,283	7,258	40,453	11,572	19,058	17,102	16,983	119	212	2		
平成24年 1月	54,506	54,257	6,803	36,898	10,756	17,441	15,839	15,830	9	249	2		
2月	60,970	60,823	7,671	41,078	12,074	19,006	18,362	18,362	0	147	1		
3月	61,996	61,764	7,287	42,538	11,939	19,965	17,244	17,244	0	232	5		
<船員保険>													
平成21年度計	9,885	9,885	1,412	7,071	1,402	2,857	3,354	3,354	0	0	0		
平成22年度計	8,950	8,950	901	6,499	1,650	2,889	1,775	1,772	3	0	0		
平成23年度計	9,716	9,716	1,104	6,821	1,791	2,851	2,733	2,733	0	0	0		
平成23年 4月	927	927	118	630	179	287	281	281	0	0	0		
5月	785	785	28	576	181	253	37	37	0	0	0		
6月	762	762	60	567	135	227	153	153	0	0	0		
7月	733	733	63	512	158	221	166	166	0	0	0		
8月	867	867	100	602	165	240	241	241	0	0	0		
9月	808	808	145	519	144	232	336	336	0	0	0		
10月	847	847	118	570	159	204	330	330	0	0	0		
11月	816	816	123	577	116	227	347	347	0	0	0		
12月	826	826	98	595	133	253	225	225	0	0	0		
平成24年 1月	756	756	66	563	127	247	164	164	0	0	0		
2月	775	775	52	551	132	221	97	97	0	0	0		
3月	814	814	133	559	122	239	356	356	0	0	0		

第9-1表 月別給付状況(医療給付)－医療費【加入者計】

	計	診療費						薬剤支給	入院時食事・生活療養費 (現金給付分を除く)			訪問看護 療養費	療養費等	下船後の 療養補償等		
		入院		入院外		歯科	一般診療		歯科診療							
		千円	千円	千円	千円		千円			千円						
<健康保険計>																
平成21年度計	9,302,162,682	7,408,020,777	2,396,972,175	3,921,408,371	1,090,640,231	1,822,905,836	93,886,374	93,372,507	513,867	9,144,802	167,205,073					
平成22年度計	9,559,510,734	7,599,368,217	2,550,447,240	3,953,182,768	1,095,736,188	1,888,931,583	91,902,535	91,390,350	512,185	10,263,878	169,046,522					
平成23年度計	9,754,250,979	7,884,920,032	2,569,374,890	4,002,790,315	1,112,755,027	1,796,245,909	89,217,818	88,701,886	515,933	11,299,570	170,571,648					
平成23年 4月	803,562,979	626,000,825	201,422,375	330,831,171	93,747,279	156,543,222	7,166,898	7,127,982	38,917	871,312	12,980,723					
5月	777,067,561	616,897,074	206,080,651	322,071,870	88,744,553	138,691,278	7,386,974	7,329,889	37,105	876,267	13,235,968					
6月	809,065,439	646,647,550	215,533,675	333,689,308	97,424,566	140,486,512	7,454,546	7,414,454	40,093	983,776	13,513,056					
7月	797,085,671	636,691,284	216,343,881	324,297,730	96,049,673	138,085,289	7,664,374	7,618,533	45,842	911,776	13,732,949					
8月	802,242,161	642,780,991	230,049,796	319,403,370	93,327,825	136,121,812	7,842,779	7,787,632	55,147	962,691	14,533,888					
9月	769,482,274	609,565,167	208,635,142	313,332,816	87,597,208	136,942,360	7,305,306	7,262,470	42,836	928,728	14,740,714					
10月	813,875,791	640,827,829	214,926,979	332,523,857	93,376,993	149,967,725	7,528,080	7,488,771	41,309	930,107	14,622,051					
11月	808,991,248	636,547,189	214,865,318	329,450,853	92,231,218	148,872,355	7,414,761	7,372,052	42,709	953,208	15,203,734					
12月	834,855,305	647,210,531	212,710,027	341,630,450	92,870,055	164,227,082	7,380,139	7,339,484	40,655	965,295	14,872,238					
平成24年 1月	799,492,047	628,461,936	211,841,008	331,283,818	85,337,110	148,137,693	7,188,119	7,149,638	38,683	925,845	14,779,255					
2月	840,444,674	658,755,715	215,927,741	351,160,803	91,667,171	159,436,444	7,297,270	7,253,164	44,106	983,390	14,732,055					
3月	897,884,829	694,533,944	221,038,098	373,114,470	100,381,376	180,734,167	7,608,573	7,559,840	48,733	1,023,177	13,984,969					
<全国健康保険協会管掌健康保険>																
【一般被保険者】																
平成21年度計	5,283,770,494	4,213,847,821	1,427,493,280	2,191,934,959	594,219,582	901,529,177	58,422,548	58,129,013	293,534	5,231,342	104,939,606					
平成22年度計	5,451,085,139	4,341,980,322	1,521,294,241	2,220,540,646	600,125,435	939,645,201	57,280,431	56,992,263	288,168	5,951,468	106,227,717					
平成23年度計	5,560,535,236	4,388,333,128	1,529,686,992	2,248,414,162	610,251,975	1,003,283,898	55,611,870	55,313,490	298,380	6,486,779	106,839,763					
平成23年 4月	456,770,530	356,896,259	119,686,534	186,027,028	51,182,697	86,703,090	4,475,191	4,453,282	21,909	505,089	8,190,901					
5月	444,725,091	353,330,255	123,087,162	181,564,336	48,678,757	77,864,762	4,604,892	4,583,345	21,547	500,156	8,417,027					
6月	463,576,585	370,889,883	128,946,107	188,248,594	53,695,182	78,926,646	4,654,180	4,631,169	23,011	552,490	8,551,385					
7月	454,294,669	363,050,730	128,872,922	181,848,991	52,328,817	77,266,421	4,784,934	4,757,450	27,484	526,678	8,665,707					
8月	460,655,733	368,555,435	135,866,427	181,342,434	51,346,573	77,434,332	4,896,169	4,824,530	31,639	557,067	9,252,731					
9月	441,028,251	349,439,726	124,103,728	177,240,333	48,095,065	77,288,469	4,553,431	4,528,946	24,485	538,122	9,228,502					
10月	463,882,630	365,852,792	127,852,656	186,797,073	51,202,864	83,721,147	4,699,972	4,666,351	24,821	530,691	9,067,088					
11月	462,973,436	364,736,057	128,479,628	185,389,242	50,867,188	83,507,409	4,821,423	4,797,109	24,314	543,633	9,584,913					
12月	474,962,068	368,807,915	126,278,784	191,492,705	51,036,427	91,661,953	4,591,528	4,568,241	23,287	556,454	9,344,218					
平成24年 1月	455,717,453	358,782,282	126,062,764	185,988,146	46,731,371	82,774,982	4,487,914	4,465,055	22,859	529,076	9,143,200					
2月	477,341,420	375,479,976	129,196,196	195,737,138	50,546,642	87,894,512	4,554,591	4,528,756	25,835	557,695	9,854,646					
3月	504,607,371	392,511,819	131,233,884	206,738,143	54,539,792	98,237,974	4,736,647	4,709,257	27,390	581,487	8,539,444					
<法第3条第2項被保険者>																
平成21年度計	2,194,971	1,673,367	566,122	873,517	233,728	400,469	23,236	23,143	93	2,332	95,567					
平成22年度計	2,264,245	1,740,050	642,175	869,406	228,469	395,243	23,616	23,551	65	495	104,840					
平成23年度計	2,056,848	1,545,547	558,715	770,052	216,780	383,995	18,744	18,567	178	395	108,167					
平成23年 4月	175,681	129,622	33,820	75,709	20,093	34,754	1,708	1,679	29	0	9,597					
5月	169,976	125,845	42,901	65,904	17,040	29,950	1,486	1,483	3	51	12,645					
6月	167,301	126,584	44,039	65,203	17,321	29,950	1,245	1,245	0	85	9,457					
7月	160,542	121,076	42,169	61,797	17,090	29,892	1,289	1,289	0	15	8,270					
8月	169,691	128,963	51,558	66,899	18,526	29,924	1,791	1,704	86	15	8,978					
9月	161,644	123,308	46,150	58,576	18,578	29,541	1,621	1,578	43	15	7,158					
10月	171,728	131,266	50,381	62,129	18,756	30,849	1,766	1,758	8	15	7,832					
11月	178,670	136,688	51,665	66,059	18,964	32,848	1,682	1,682	0	15	7,437					
12月	172,310	126,637	44,878	63,111	18,648	34,850	1,298	1,298	0	37	9,488					
平成24年 1月	159,653	119,276	43,822	59,425	16,029	30,899	1,562	1,558	4	54	7,863					
2月	172,939	127,730	45,811	64,953	16,966	34,358	1,406	1,402	5	54	9,392					
3月	196,711	148,552	61,501	68,287	18,765	36,182	1,889	1,889	0	38	10,050					
<組合管掌健康保険>																
平成21年度計	4,016,197,198	3,193,899,589	968,912,773	1,728,599,896	496,186,921	720,975,990	35,440,590	35,220,350	220,240	3,911,128	62,169,900					
平成22年度計	4,106,161,350	3,255,645,845	1,026,510,824	1,731,752,736	495,382,285	748,891,139	34,598,488	34,374,535	223,952	4,311,914	62,713,965					
平成23年度計	4,191,658,894	3,295,041,357	1,038,148,984	1,753,808,101	502,286,272	794,598,218	33,587,204	33,369,829	217,375	4,808,396	63,623,719					
平成23年 4月	346,616,768	268,974,943	81,702,020	144,726,834	42,544,489	69,805,378	2,689,999	2,673,021	16,979	366,223	4,780,225					
5月	332,172,494	263,440,975	82,950,588	140,441,630	40,048,758	60,796,567	2,760,956	2,745,041	15,555	368,060	4,806,296					
6月	345,321,553	275,631,102	86,543,529	145,375,511	43,712,082	61,527,916	2,799,121	2,782,039	17,081	411,201	4,952,213					
7月	342,630,480	273,519,478	87,426,770	142,388,941	43,703,767	60,788,976	2,878,152	2,859,794	19,386	384,852	5,059,971					
8月	341,416,737	274,096,574	94,131,811	138,002,037	41,982,726	58,657,555	2,984,820	2,981,388	23,422	405,808	5,272,180					
9月	328,292,379	260,002,132	84,485,264	136,033,907	39,482,962	59,644,350	2,750,254	2,731,947	18,307	399,591	5,505,053					
10月	349,821,432	274,843,770	87,023,743	145,664,655	42,155,373	66,215,730	2,835,342	2,818,661	16,690	394,460	5,527,131					
11月	345,839,142	271,674,444	86,334,025	143,995,352	41,345,066	65,332,098	2,791,656	2,773,261	18,395	409,560	5,531,384					
12月	359,520,926	278,275,978	86,386,366	150,074,634	41,814,978	72,530,250	2,787,313	2,769,944	17,368	408,805	5,518,581					
平成24年 1月	343,615,741	269,560,378	85,734,422	145,236,247	38,589,710	65,331,812	2,698,643	2,683,022	15,621	396,715	5,628,192					
2月	363,330,515	283,148,009	86,685,734	155,358,712	41,103,563	71,507,575	2,741,272	2,723,006	18,268	425,641	5,508,018					
3月	393,080,747	301,873,573	89,742,713	166,308,040	45,822,820	82,460,011	2,870,037	2,848,694	21,342	441,651	5,435,476					
<特例退職被保険者(再掲)>																
平成21年度計	190,031,485	149,286,018	58,288,168	74,797,829	16,200,022	36,059,271	2,407,667	2,401,387	6,281	360,184	1,918,324					
平成22年度計	198,164,148	156,150,427	62,896,940	76,674,066	16,579,421	37,173,689	2,462,205	2,454,277	7,928	399,288	1,978,540					
平成23年度計	198,037,758	154,763,953	62,157,121	76,162,622	16,444,211	38,473,149	2,376,958	2,368,224	8,733	430,161	1,993,537					
平成23年 4月	16,273,957	12,609,483	4,925,086	6,299,060	1,385,336	3,280,955	191,627	190,901	726	31,681	160,211					
5月	15,735,043	12,389,025	4,952,612	6,114,614	1,321,79											

第9-2表 月別給付状況(医療給付)－医療費【被保険者70歳未満】

	計	診療費			薬剤支給	入院時食事・生活療養費 (現金給付分除く)			訪問看護 療養	療養費等
		入院	入院外	歯科		一般診療		歯科診療		
						千円	千円			
千円	千円	千円	千円	千円	千円	千円	千円	千円	千円	千円
<健康保険計>										
平成21年度計	4,721,504,552	3,754,941,707	1,148,904,210	1,989,439,798	636,608,699	827,993,323	39,847,748	39,554,770	292,978	1,489,509
平成22年度計	4,838,573,678	3,840,707,570	1,215,574,476	1,991,858,419	633,276,676	859,641,066	39,191,301	38,895,959	295,342	1,653,161
平成23年度計	4,946,830,862	3,886,290,884	1,222,899,349	2,020,782,528	642,808,808	921,124,495	37,955,458	37,861,759	293,700	1,882,626
平成23年 4月	410,335,437	318,892,890	96,735,096	167,251,747	54,906,047	80,673,820	3,049,525	3,026,325	23,200	141,275
5月	391,807,975	309,817,444	96,696,187	161,372,697	51,748,560	71,040,802	3,095,821	3,072,382	23,439	147,740
6月	408,979,675	325,796,474	102,928,431	167,561,554	55,306,490	71,936,598	3,178,130	3,152,627	25,503	158,022
7月	408,407,885	324,180,946	102,209,326	166,554,596	55,397,023	72,798,062	3,252,878	3,225,748	27,130	154,561
8月	410,900,920	326,645,047	108,337,662	166,587,112	51,720,273	72,314,892	3,306,742	3,282,671	24,071	158,083
9月	396,052,601	312,764,047	100,227,172	161,249,900	51,286,975	71,438,224	3,122,264	3,098,769	23,495	153,465
10月	412,814,446	324,709,439	102,487,000	167,407,747	54,814,692	76,212,305	3,207,048	3,180,802	26,245	152,802
11月	409,886,653	322,335,861	102,688,727	166,068,079	53,399,055	75,425,724	3,166,027	3,140,015	26,012	161,945
12月	420,437,987	325,589,157	100,987,382	170,929,138	53,672,636	82,863,482	3,132,977	3,110,110	22,887	164,478
平成24年 1月	406,746,790	318,492,896	100,784,885	167,779,244	49,928,567	76,405,054	3,050,089	3,026,748	23,340	153,352
2月	424,420,981	332,750,787	104,655,378	174,486,627	53,608,783	79,963,950	3,184,861	3,139,293	25,368	163,879
3月	445,939,513	344,335,896	103,782,102	183,534,086	57,019,708	80,051,581	3,229,298	3,206,267	23,031	172,925
<全国健康保険協会管掌健康保険>										
【一般被保険者】										
平成21年度計	2,744,873,990	2,180,871,645	692,341,611	1,131,284,093	357,245,941	474,183,359	24,796,300	24,626,523	169,778	864,986
平成22年度計	2,823,757,034	2,240,427,490	734,013,515	1,149,110,072	357,303,903	492,922,234	24,296,311	24,128,506	167,806	972,735
平成23年度計	2,880,618,049	2,262,384,671	735,861,057	1,163,522,240	362,981,374	527,842,142	23,531,366	23,358,634	172,732	1,093,178
平成23年 4月	237,674,973	184,813,346	57,953,467	96,068,512	30,791,367	45,854,186	1,887,968	1,874,552	13,416	81,573
5月	228,914,771	180,857,237	58,301,007	93,285,274	29,270,956	40,909,038	1,919,062	1,905,404	13,658	86,373
6月	240,037,690	191,162,258	62,466,068	97,189,081	31,507,109	41,537,508	1,978,420	1,963,822	14,597	93,064
7月	237,239,356	188,166,236	61,619,412	95,579,581	30,969,243	41,616,826	2,022,664	2,005,992	16,672	88,730
8月	240,471,549	190,707,013	64,987,870	96,479,782	29,239,361	41,980,333	2,040,189	2,026,382	13,807	91,365
9月	231,641,786	182,696,670	60,379,318	93,333,601	28,985,751	41,229,987	1,943,045	1,929,585	13,460	91,748
10月	240,217,425	188,897,262	61,554,709	96,437,643	30,904,910	43,643,875	1,989,229	1,973,455	15,774	89,868
11月	240,107,471	188,545,196	62,127,908	96,014,274	30,403,016	43,592,165	1,958,967	1,943,816	15,151	94,556
12月	244,420,534	189,018,150	60,248,210	98,372,510	30,397,429	47,621,927	1,928,018	1,914,888	13,130	96,056
平成24年 1月	236,348,213	184,978,533	60,573,548	96,304,696	28,100,289	43,748,318	1,882,429	1,878,508	13,921	88,374
2月	246,367,582	193,416,242	63,128,032	99,800,701	30,487,509	45,438,369	1,966,428	1,951,133	15,294	93,284
3月	257,174,898	199,102,528	62,521,508	104,656,586	31,924,434	50,690,611	2,004,948	1,991,098	13,850	98,189
【法第3条第2項被保険者】										
平成21年度計	1,296,204	979,987	325,546	504,372	150,089	241,587	12,767	12,680	88	0
平成22年度計	1,327,583	1,016,549	367,152	500,862	148,535	233,611	12,623	12,561	62	28
平成23年度計	1,176,138	874,034	301,888	435,290	137,076	223,779	9,705	9,569	136	97
平成23年 4月	104,593	77,295	18,211	46,381	12,703	20,425	861	832	29	0
5月	99,509	71,727	21,810	39,269	10,848	17,960	732	732	0	51
6月	92,600	68,507	20,312	37,095	11,100	17,330	755	755	0	45
7月	93,402	70,283	21,559	37,829	10,895	17,410	834	834	0	4
8月	101,688	77,724	31,221	34,579	11,924	17,493	922	855	67	0
9月	92,414	69,568	24,171	33,160	12,237	17,280	894	862	32	0
10月	99,731	76,046	28,668	35,039	12,338	18,037	887	879	6	0
11月	104,168	79,853	32,278	35,349	12,226	18,839	990	990	0	0
12月	96,464	69,980	25,548	33,593	10,840	20,442	661	661	0	0
平成24年 1月	88,479	62,955	20,860	32,320	9,775	17,960	744	744	0	0
2月	100,099	73,041	27,768	34,598	10,675	20,255	569	569	0	0
3月	104,932	77,055	29,464	36,077	11,514	20,368	856	856	0	0
<組合管掌健康保険>										
平成21年度計	1,875,234,355	1,573,080,074	456,237,053	837,642,332	279,210,689	353,588,377	15,038,680	14,915,568	123,112	624,524
平成22年度計	2,014,489,059	1,599,263,532	481,193,809	842,245,485	275,824,238	366,485,221	14,882,367	14,754,893	127,474	680,397
平成23年度計	2,065,038,676	1,623,051,680	486,536,624	856,824,998	279,690,357	393,058,574	14,414,387	14,293,555	120,832	789,351
平成23年 4月	172,555,871	134,002,249	38,763,419	71,136,854	24,101,977	34,799,209	1,160,696	1,150,940	9,755	59,702
5月	162,793,696	128,886,480	38,373,570	68,048,154	22,466,755	30,113,805	1,176,027	1,166,246	9,760	61,316
6月	168,849,325	134,565,709	40,442,051	70,335,378	23,785,280	30,381,760	1,188,956	1,188,050	10,805	64,813
7月	171,075,127	135,922,427	40,586,356	70,937,186	24,416,885	31,163,826	1,229,380	1,218,922	10,458	65,831
8月	170,327,683	135,860,310	43,318,571	70,072,751	22,468,988	30,337,066	1,265,630	1,255,434	10,196	66,718
9月	164,318,401	129,995,809	39,823,682	67,883,140	22,288,988	30,191,977	1,178,325	1,168,322	10,002	61,717
10月	172,497,289	135,736,132	40,903,623	70,935,065	23,897,444	32,550,394	1,216,932	1,206,468	10,464	63,034
11月	169,775,014	133,710,810	40,708,541	70,018,456	22,983,813	31,814,720	1,206,070	1,195,209	10,860	67,389
12月	175,920,989	136,501,027	40,713,624	72,523,035	23,264,367	32,221,113	1,204,299	1,194,562	9,737	68,422
平成24年 1月	170,312,098	133,451,209	40,190,478	71,442,228	21,818,502	32,638,776	1,156,916	1,147,496	9,419	64,978
2月	177,953,300	139,261,505	41,499,578	74,651,328	23,110,599	34,505,325	1,197,664	1,187,591	10,074	70,595
3月	188,659,863	145,156,313	41,231,131	78,841,423	25,083,759	39,340,603	1,223,494	1,214,314	9,180	74,736
【特別退職被保険者(再掲)】										
平成21年度計	71,685,315	57,222,439	23,403,974	27,705,675	6,112,590	12,867,004	823,606	821,032	2,573	86,861
平成22年度計	73,965,189	59,210,269	25,035,492	28,031,363	6,143,414	13,096,847	853,309	849,779	3,530	97,128
平成23年度計	72,083,419	57,084,412	23,763,680	27,384,348	5,936,384	13,392,486	781,279	777,416	3,863	118,383
平成23年 4月	6,008,727	4,714,853	1,896,849	2,311,105	506,929	1,164,481	64,609	64,285	324	7,884
5月	5,798,082	4,625,687	1,929,838	2,213,911	481,943	1,059,824	65,908	64,670	338	7,998
6月	6,125,891	4,907,586	2,062,585	2,337,386	517,805	1,090,463	66,327	65,890	437	8,336
7月	5,980,335	4,756,750	2,012,541	2,251,486	492,723	1,085,809	69,166	68,868	297	9,915
8月	6,067,477	4,811,726	2,041,892	2,295,372	474,461	1,118,307	67,898	67,556	342	10,539
9月	5,733,313	4,520,087	1,820,931	2,223,056	476,100	1,078,276	61,625	61,521	104	10,052
10月	5,982,992	4,745,034	1,944,205	2,287,892	512,937	1,102,873	63,735	63,362	372	9,653
11月	6,084,102	4,846,087	2,035,971	2,307,188	502,929	1,100,776	65,555	65,292	363	9,821
12月	6,147,845	4,818,880	2,013,694	2,304,226	500,960	1,191,946	65,063	64,843	220	10,427
平成24年 1月	5,841,140	4,618,585	1,947,026	2,207,432	464,127	1,084,943	62,955	62,394	351	9,981
2月	6,102,777	4,846,165	2,067,221	2,277,325	503,618	1,118,590	64,745	64,389	355	12,445
3月	6,208,930	4,870,941	2,000,931	2,367,958	502,052	1,205,096	64,494	64,345	149	11,332
<船員保険>										
平成21年度計										

第9-3表 月別給付状況(医療給付)－医療費【被扶養者70歳未満(未就学児除く)】

	計		診療費			薬剤支給	入院時食事・生活療養費 (現金給付分除く)			訪問看護 療養費	療養費等
	千円	千円	入院		歯科		一般診療		歯科診療		
			入院	入院外			千円	千円			
＜健康保険計＞											
平成21年度計	3,179,348,766	2,524,966,212	806,315,556	1,342,964,359	375,686,299	551,382,793	39,712,221	39,526,924	185,298	5,756,563	57,530,978
平成22年度計	3,236,078,895	2,562,015,431	852,329,291	1,329,888,478	379,997,682	570,750,922	38,820,403	38,637,948	182,455	6,403,858	58,088,280
平成23年度計	3,305,893,070	2,592,386,548	858,743,034	1,347,644,187	385,999,428	610,427,294	37,804,349	37,618,089	186,260	7,004,190	58,270,588
平成23年 4月	274,405,388	211,985,939	67,030,920	112,483,900	32,471,118	54,321,297	3,045,613	3,032,253	13,360	557,414	4,495,125
5月	265,631,405	210,094,891	68,126,255	111,092,930	30,875,706	47,282,015	3,114,546	3,103,599	10,947	550,196	4,589,756
6月	276,278,829	220,305,436	71,220,714	114,342,260	34,742,462	47,591,674	3,137,938	3,126,679	11,257	606,709	4,636,874
7月	270,750,876	216,343,220	74,277,515	108,404,283	33,661,422	45,853,369	3,283,011	3,267,757	15,255	572,121	4,699,155
8月	279,267,116	224,366,476	81,225,884	108,255,972	34,884,820	45,992,297	3,418,899	3,390,583	28,316	599,182	4,990,262
9月	259,374,522	204,663,819	70,015,875	104,711,427	29,936,417	45,950,390	3,119,416	3,102,715	16,701	573,530	5,067,367
10月	274,434,725	215,029,417	71,816,310	111,694,329	31,518,778	50,635,346	3,201,143	3,188,461	12,682	576,364	4,992,456
11月	270,136,734	211,550,009	70,761,936	109,282,857	31,505,216	49,722,798	3,122,600	3,109,400	13,200	584,013	5,157,313
12月	278,042,919	214,820,637	70,921,492	112,007,780	31,891,365	54,486,521	3,115,254	3,100,687	14,567	594,497	5,046,011
平成24年 1月	265,279,130	207,039,791	68,763,634	109,626,012	28,650,144	49,662,227	3,016,096	3,003,705	12,390	567,676	4,993,341
2月	282,670,861	218,991,069	69,494,242	118,644,950	30,851,877	55,200,159	3,008,211	2,993,001	15,210	600,714	4,870,708
3月	309,620,763	237,195,946	75,088,357	127,097,487	35,010,102	63,849,199	3,221,623	3,199,249	22,374	621,774	4,732,221
＜全国健康保険協会管掌健康保険＞											
【一般被保険者】											
平成21年度計	1,732,865,771	1,382,482,121	473,527,632	716,807,152	192,147,337	289,087,578	24,704,642	24,602,211	102,431	3,363,633	33,227,797
平成22年度計	1,775,978,048	1,413,997,782	503,285,553	715,015,892	195,696,347	300,311,212	24,316,737	24,215,693	101,044	3,791,750	33,560,555
平成23年度計	1,816,893,878	1,432,469,832	507,656,220	725,589,185	199,224,427	323,126,676	23,896,686	23,593,623	103,063	4,112,768	33,487,916
平成23年 4月	150,234,792	116,967,159	39,609,213	60,635,815	16,722,130	28,410,370	1,917,741	1,910,522	7,219	331,397	2,808,124
5月	146,482,027	116,271,384	40,487,476	59,919,148	15,864,760	25,222,732	1,962,693	1,956,497	6,196	325,199	2,700,019
6月	152,442,250	121,987,679	42,376,021	61,693,267	17,816,390	25,429,817	1,970,378	1,964,257	6,120	352,593	2,701,784
7月	149,200,836	119,577,840	43,842,534	58,375,395	17,359,372	24,501,259	2,055,723	2,047,210	8,513	339,056	2,726,961
8月	154,641,892	124,350,409	47,167,850	58,957,661	18,264,898	24,846,040	2,116,978	2,101,087	15,891	356,757	2,931,508
9月	143,548,173	113,670,359	41,392,007	56,822,480	15,455,872	24,688,312	1,950,946	1,941,660	9,286	339,755	2,898,801
10月	151,154,286	119,013,937	42,548,889	60,202,233	16,262,815	26,953,057	2,009,417	2,002,033	7,384	334,595	2,843,280
11月	149,019,863	117,258,381	42,063,036	58,927,955	16,267,390	26,496,107	1,962,139	1,954,989	7,150	338,767	2,964,470
12月	152,768,258	118,661,018	41,907,979	60,284,183	16,468,855	28,891,926	1,955,924	1,947,760	8,165	350,786	2,908,604
平成24年 1月	146,252,664	114,832,261	40,920,278	59,118,257	14,793,727	26,355,822	1,898,090	1,890,746	7,344	332,771	2,833,721
2月	154,341,130	120,604,030	41,313,185	63,357,093	15,933,752	28,758,435	1,886,255	1,878,006	8,249	347,322	2,745,087
3月	166,807,903	129,235,375	44,027,751	67,295,157	17,912,467	32,572,798	2,010,402	1,998,858	11,544	363,771	2,625,557
【法第3条第2項被保険者】											
平成21年度計	632,580	484,220	161,430	258,790	64,001	112,640	6,897	6,897	0	2,332	26,490
平成22年度計	655,962	501,179	172,406	266,557	62,216	115,973	7,157	7,157	0	467	31,185
平成23年度計	602,115	453,968	163,946	229,447	60,575	111,642	5,879	5,856	23	298	30,327
平成23年 4月	49,782	36,001	9,614	20,706	5,681	10,517	530	530	0	0	2,733
5月	50,507	38,134	15,862	18,764	4,888	8,287	475	475	0	0	2,711
6月	55,496	43,890	20,159	19,226	4,505	8,586	376	376	0	39	2,605
7月	47,501	35,892	15,646	15,513	4,733	8,642	392	392	0	15	2,559
8月	49,813	37,869	16,829	16,209	4,832	8,538	691	688	3	15	2,688
9月	48,491	37,857	16,591	16,326	4,940	8,227	525	514	11	15	1,866
10月	50,402	38,289	14,264	19,277	4,748	9,071	534	534	0	15	2,492
11月	48,617	36,652	10,010	21,472	5,171	9,573	415	415	0	15	1,961
12月	48,309	34,784	8,429	20,504	5,851	9,750	335	335	0	37	3,403
平成24年 1月	45,921	33,899	10,429	18,599	4,871	9,129	448	444	4	54	2,391
2月	47,427	34,571	8,528	21,061	4,962	9,839	466	461	5	54	2,497
3月	59,750	45,129	17,767	21,770	5,592	11,482	691	691	0	38	2,409
＜組合管掌健康保険＞											
平成21年度計	1,445,850,418	1,141,999,871	332,626,494	625,898,418	183,474,959	262,182,574	15,000,682	14,917,815	82,867	2,390,598	24,276,691
平成22年度計	1,459,444,886	1,147,516,460	348,871,332	614,406,029	184,239,099	270,323,737	14,496,509	14,415,098	81,411	2,611,641	24,496,540
平成23年度計	1,486,397,077	1,159,482,849	350,922,868	621,825,555	186,714,426	287,188,976	14,101,784	14,018,609	83,175	2,891,123	24,752,345
平成23年 4月	124,120,814	94,962,779	27,412,092	51,627,379	15,743,308	25,900,410	1,127,342	1,121,201	6,141	226,016	1,884,267
5月	119,098,771	93,784,573	27,823,098	51,155,017	15,006,259	22,050,996	1,151,379	1,146,628	4,751	224,997	1,887,026
6月	123,780,883	98,273,867	28,824,534	52,629,767	16,819,567	22,153,271	1,167,182	1,162,046	5,136	254,077	1,932,485
7月	121,502,536	96,729,487	30,419,335	50,012,835	16,297,317	21,343,468	1,226,896	1,220,154	6,741	233,050	1,969,635
8月	124,575,611	99,938,197	34,041,005	49,282,102	16,615,091	21,037,719	1,301,230	1,288,808	12,422	242,410	2,056,055
9月	115,777,858	90,955,603	28,607,377	47,872,622	14,475,605	21,253,851	1,167,945	1,160,542	7,403	233,759	1,966,699
10月	123,230,037	95,977,190	29,253,157	51,472,819	15,251,215	23,673,217	1,191,192	1,185,894	5,298	241,754	2,146,684
11月	121,068,254	94,254,976	28,688,891	50,333,430	15,232,655	23,217,118	1,160,046	1,153,996	6,050	245,231	2,190,882
12月	125,226,352	96,124,835	29,005,083	51,703,093	15,416,659	25,564,845	1,158,994	1,152,592	6,402	243,674	2,134,004
平成24年 1月	118,980,545	92,173,631	27,832,928	50,489,157	13,851,546	23,297,276	1,117,558	1,112,516	5,042	234,851	2,157,229
2月	128,282,305	98,352,468	28,172,530	55,266,776	14,913,162	26,431,885	1,121,490	1,114,534	6,957	253,338	2,123,123
3月	142,753,110	107,915,442	31,042,838	59,780,559	17,092,043	31,264,919	1,210,530	1,199,700	10,830	257,965	2,104,255
【特例退職被保険者(再掲)】											
平成21年度計	61,533,254	47,403,240	15,513,016	25,896,941	5,993,283	12,276,524	815,075	813,291	1,784	154,199	884,216
平成22年度計	63,588,917	49,079,443	16,812,222	26,208,938	6,058,282	12,621,287	817,929	815,810	2,118	172,798	897,460
平成23年度計	63,107,569	48,288,260	16,661,750	25,669,928	5,956,582	12,953,345	797,249	794,963	2,286	163,059	885,657
平成23年 4月	5,299,580	4,026,117	1,386,376	2,136,486	503,256	1,121,623	65,314	65,190	164	14,179	72,346
5月	5,054,855	3,907,957	1,348,754	2,070,183	489,020	1,004,985	64,349	64,075	275	13,533	64,031
6月	5,285,384	4,097,330	1,414,854	2,163,188	519,288	1,042,845	64,792	64,527	265	15,250	65,367
7月	5,136,642	3,940,881	1,341,138	2,107,220	492,523	1,038,517	67,580	67,406	174	15,803	74,061
8月	5,184,270	3,968,637	1,407,501	2,104,569	456,567	1,057,287	67,943	67,782	161	15,805	74,599
9月	5,107,350	3,959,731	1,400,910	2,087,335	471,285	1,044,087	65,009	65,514	95	15,020	72,908
10月	5,315,632										

第9-4表 月別給付状況(医療給付)－医療費【未就学児】

	計	診療費				薬剤支給	入院時食事・生活療養費 (現金給付分除く)			訪問看護 療養費	療養費等
		入院			歯科		一般診療		歯科診療		
		入院	入院外	千円			千円	千円			
<健康保険計>											
	千円	千円	千円	千円	千円	千円	千円	千円	千円	千円	千円
平成21年度計	931,441,028	758,888,563	277,252,548	432,314,748	49,321,267	154,453,845	6,592,860	6,574,427	18,433	1,253,684	10,252,277
平成22年度計	1,014,992,301	825,804,404	314,907,328	457,365,133	53,331,943	170,984,464	6,525,264	6,506,460	18,805	1,515,713	10,363,055
平成23年度計	1,024,698,684	831,840,162	319,472,758	458,427,906	53,939,498	174,402,036	6,289,054	6,271,539	17,515	1,714,354	10,453,076
平成23年4月	80,113,885	64,903,863	24,372,906	36,671,167	3,859,790	13,864,297	492,366	491,071	1,295	117,717	735,642
5月	81,508,050	66,859,375	27,630,357	35,473,948	3,755,070	13,196,145	558,196	557,006	1,190	124,564	767,769
6月	83,898,672	68,877,308	27,161,380	36,903,482	4,812,446	13,551,498	543,323	541,860	1,463	137,489	789,054
7月	78,728,158	65,283,482	25,808,033	34,918,485	4,556,944	11,990,507	514,338	512,584	1,755	129,394	810,455
8月	72,400,918	60,670,408	26,399,403	29,883,137	4,407,867	10,196,625	515,290	513,899	1,391	143,646	874,948
9月	75,521,020	61,949,778	25,018,585	32,913,407	4,017,786	12,032,694	493,675	492,310	1,365	141,930	902,942
10月	86,833,270	69,805,022	26,883,635	36,839,892	4,481,494	15,454,564	526,384	525,325	1,058	144,194	903,106
11月	88,483,352	70,910,184	26,928,996	39,277,576	4,703,613	15,927,729	527,819	526,024	1,895	151,833	946,337
12月	95,408,580	75,286,920	26,782,666	43,808,812	4,695,643	18,502,108	532,357	530,816	1,541	147,846	937,548
平成24年1月	88,814,446	72,569,413	28,205,157	39,893,715	4,470,541	14,626,746	529,554	528,269	1,285	147,086	941,646
2月	93,180,596	74,977,272	27,039,640	43,356,144	4,581,488	16,593,219	519,923	518,318	1,605	160,360	929,821
3月	99,831,738	79,747,157	27,442,001	48,708,342	5,596,814	18,466,351	535,729	534,058	1,671	168,694	913,807
<全国健康保険協会管掌健康保険>											
【一般被保険者】											
平成21年度計	484,855,786	396,629,503	146,163,987	222,888,467	25,577,069	78,180,005	3,520,696	3,510,960	9,736	602,179	5,923,403
平成22年度計	531,145,666	433,535,506	168,423,480	237,218,644	27,893,382	87,329,769	3,531,575	3,521,773	9,802	756,829	5,992,386
平成23年度計	536,235,521	436,439,448	169,776,851	238,563,559	28,099,038	89,582,246	3,377,174	3,367,437	9,736	855,374	6,001,279
平成23年4月	42,322,714	34,344,162	12,931,378	19,411,721	2,001,063	7,229,712	263,254	262,528	725	58,976	426,609
5月	43,133,565	35,465,604	14,859,024	18,639,052	1,967,528	6,849,361	302,988	302,423	566	63,730	451,883
6月	43,800,768	36,053,005	14,337,240	19,150,804	2,564,961	6,929,184	288,476	288,564	912	69,831	459,271
7月	40,802,029	33,908,367	13,586,846	17,946,118	2,375,604	6,085,056	272,903	271,955	949	65,370	470,332
8月	38,199,539	31,967,828	13,894,232	15,775,647	2,297,949	5,369,333	276,385	275,524	842	71,993	514,019
9月	39,484,576	32,405,384	13,187,099	17,146,112	2,092,172	6,230,988	262,737	261,985	752	69,724	515,743
10月	45,268,796	36,493,555	14,139,820	20,015,873	2,337,862	7,909,515	280,987	280,507	480	71,009	513,732
11月	46,184,917	37,161,980	14,414,967	20,288,102	2,458,911	8,119,861	283,420	282,418	1,002	76,314	543,342
12月	49,867,324	39,553,365	14,479,398	22,622,310	2,431,656	9,428,434	290,888	289,933	955	73,747	540,891
平成24年1月	46,730,720	38,225,777	14,915,503	20,990,583	2,319,692	7,610,835	286,965	286,316	649	73,261	533,882
2月	48,880,084	39,500,970	14,552,194	22,561,545	2,387,231	8,495,969	280,412	279,412	999	78,639	524,084
3月	51,560,489	41,379,451	14,499,350	24,015,693	2,864,408	9,303,998	286,779	285,873	906	82,781	507,480
【法第3条第2項被保険者】											
平成21年度計	64,225	47,997	10,503	32,674	4,821	12,352	288	283	5	0	3,587
平成22年度計	87,237	69,342	29,554	34,614	5,175	12,938	562	562	0	0	4,396
平成23年度計	88,909	68,812	24,473	39,707	4,631	14,479	381	381	0	0	5,238
平成23年4月	7,023	5,336	1,284	3,566	486	1,233	36	36	0	0	417
5月	5,538	4,089	995	2,829	266	1,007	22	22	0	0	420
6月	6,337	4,677	1,002	3,135	539	1,118	35	35	0	0	508
7月	6,763	5,189	1,539	3,194	456	1,065	25	25	0	0	474
8月	4,949	3,685	1,094	2,317	275	810	41	41	0	0	412
9月	6,174	4,705	1,252	3,229	224	1,100	21	21	0	0	349
10月	5,122	3,582	295	2,948	340	1,201	6	6	0	0	332
11月	7,811	5,828	1,411	3,940	477	1,308	19	19	0	0	656
12月	8,019	6,038	1,878	3,766	394	1,818	32	32	0	0	330
平成24年1月	7,393	5,903	2,035	3,505	363	1,115	45	45	0	0	330
2月	6,831	5,050	1,513	3,224	313	1,442	27	27	0	0	311
3月	16,960	14,729	10,178	4,053	498	1,462	72	72	0	0	697
<組合管掌健康保険>											
平成21年度計	446,521,017	362,211,063	129,078,078	209,393,608	23,739,378	76,261,289	3,071,876	3,063,184	8,692	651,505	4,325,286
平成22年度計	483,759,798	391,999,556	146,454,294	220,111,875	25,433,387	83,641,757	2,993,127	2,984,125	9,002	759,084	4,366,273
平成23年度計	488,374,254	395,331,902	149,671,433	219,824,640	25,835,829	84,825,311	2,911,499	2,903,721	7,779	858,980	4,446,561
平成23年4月	37,784,149	30,554,364	11,440,244	17,255,880	1,858,241	6,633,352	229,075	228,506	570	58,741	308,616
5月	38,866,947	31,389,682	12,770,338	16,832,068	1,787,276	6,345,778	255,188	254,562	624	60,835	315,467
6月	40,091,566	32,618,626	12,823,136	17,749,542	2,246,946	6,821,196	253,812	253,260	552	67,858	328,275
7月	37,918,376	31,389,905	12,219,848	16,969,173	2,180,884	5,904,368	241,411	240,604	907	64,024	339,649
8月	34,196,431	28,698,895	12,504,078	14,085,173	2,109,643	4,826,482	238,884	238,334	550	71,653	360,517
9月	36,030,269	29,539,890	11,850,234	15,764,066	1,925,390	5,800,606	230,917	230,304	613	72,206	386,849
10月	41,559,352	33,307,885	12,543,520	18,821,072	2,143,293	7,543,848	245,391	244,812	578	73,186	399,042
11月	42,270,624	33,742,377	12,512,619	18,985,534	2,244,224	7,806,109	244,480	243,587	893	75,319	402,339
12月	45,531,237	35,747,517	12,301,390	21,182,536	2,263,592	9,072,057	241,437	240,851	588	73,899	396,327
平成24年1月	42,076,333	34,337,733	13,267,619	18,899,827	2,150,487	7,014,797	242,544	241,909	636	73,825	407,434
2月	44,293,681	35,471,252	12,485,932	20,791,375	2,193,945	8,095,808	239,484	238,878	806	81,722	405,416
3月	48,254,289	38,352,976	12,932,473	22,888,595	2,731,908	9,160,891	248,878	248,114	765	85,913	405,630
【特例退職被保険者(再掲)】											
平成21年度計	21,763	16,746	4,085	10,675	1,987	4,253	113	113	0	0	652
平成22年度計	26,725	20,540	5,239	13,061	2,240	5,105	387	387	0	0	694
平成23年度計	25,594	20,049	5,086	12,710	2,252	4,785	90	88	2	0	670
平成23年4月	-301	-552	-1,432	799	82	234	-31	-31	0	0	48
5月	1,422	1,080	199	798	83	292	8	8	0	0	43
6月	1,552	1,124	247	800	78	370	13	13	0	0	45
7月	4,060	3,690	2,667	862	161	293	23	23	0	0	54
8月	2,082	1,726	645	809	272	292	11	11	0	0	54
9月	1,754	1,365	319	807	238	328	5	5	0	0	59
10月	2,263	1,780	0	1,244	536	424	2	0	2	0	57
11月	2,342	1,820	485	1,174	161	449	11	11	0	0	62
12月	2,643	2,022	461	1,359	202	545	15	15	0	0	61
平成24年1月	3,160	2,619	1,415	1,024	179	446	34	34	0	0	61
2月	1,941	1,402	-127	1,405	123	475	0	0	0	0	64
3月	2,676	1,972	206	1,629	138	637	0	0	0	0	67
<船員保険>											
平成21年度計	1,528,585	1,259,252	489,461	676,846	92,945	254,014	11,728	11,725	3	1,444	2,148
平成22年度計	1,692,058	1,384,662	575,043	709,137	100,482	276,916	12,413	12,404	9	1,621	16,446
平成23年度計	1,737,766	1,421,257	597,705	724,487	99,065	283,250	12,708	12,700	8	376	20,176
平成23年4月	125,877	102,708	38,459	57,364	6,884	21,838	784	784	0	0	547
5月	128,118	102,279	36,852	56,054	7,373	22,150	955	955	0	24	665
6月	130,811	107,281	41,299	56,803	8,183	21,992	904				

第9-5表 月別給付状況(医療給付)一医療費【70歳以上一般所得者】

	計	診療費			薬剤支給分	入院時食事・生活療養費 (現金給付分除く)			訪問看護 療養費	療養費等	
		千円	千円	千円		千円	千円	千円			
											入院
<b>&lt;健康保険計&gt;</b>											
平成21年度計	401,642,171	318,134,638	141,371,097	150,196,648	24,566,893	76,245,630	6,891,649	6,876,608	15,041	565,508	1,804,745
平成22年度計	404,169,340	319,600,639	145,366,746	149,354,759	24,859,134	75,488,450	6,813,876	6,800,267	13,609	611,342	1,855,033
平成23年度計	407,579,123	319,897,806	144,899,243	149,550,580	25,447,983	78,825,601	6,386,756	6,370,697	16,059	598,911	1,870,048
平成23年4月	33,120,241	25,843,432	11,454,338	12,256,466	2,132,628	6,570,735	515,659	514,694	965	49,965	141,450
5月	32,635,122	25,781,889	11,738,783	12,035,638	2,007,449	6,130,158	534,025	532,640	1,385	47,155	141,814
6月	34,180,737	27,115,108	12,280,722	12,658,877	2,177,508	6,336,853	530,925	529,274	1,651	52,489	145,363
7月	33,624,985	26,513,782	12,174,803	12,774,971	2,064,008	6,365,042	549,070	547,577	1,493	47,526	141,772
8月	33,687,380	26,522,424	12,046,236	12,521,976	1,954,212	6,817,733	534,863	533,633	1,230	52,387	158,574
9月	32,955,656	26,801,101	11,489,333	12,320,877	1,990,861	6,433,409	507,810	506,674	1,136	51,426	161,911
10月	34,031,601	26,738,063	11,968,135	12,278,500	2,171,428	6,555,843	528,928	527,961	967	48,771	159,996
11月	34,565,899	27,159,155	12,317,408	12,610,188	2,231,558	6,658,256	532,771	531,533	1,238	48,309	167,408
12月	34,804,540	26,896,258	12,039,170	12,638,430	2,218,658	7,157,975	534,110	532,652	1,458	50,682	165,516
平成24年1月	32,949,020	25,868,010	12,076,950	11,856,022	1,935,038	6,341,350	526,894	525,619	1,276	49,346	163,420
2月	34,590,389	27,272,576	12,674,952	12,222,366	2,225,258	6,530,597	537,639	535,901	1,738	50,286	159,311
3月	36,273,543	28,386,028	12,666,382	13,378,270	2,339,376	7,126,651	554,061	552,540	1,522	51,590	155,212
<b>&lt;全国健康保険協会管掌健康保険&gt;</b>											
<b>【一般被保険者】</b>											
平成21年度計	273,338,497	215,752,573	96,982,348	102,526,756	16,243,469	51,180,539	4,786,710	4,786,333	10,377	349,923	1,259,381
平成22年度計	273,578,947	216,945,147	99,556,963	101,143,578	18,242,807	50,402,618	4,598,493	4,578,438	8,055	375,419	1,269,270
平成23年度計	278,946,041	219,400,234	100,091,333	102,421,652	18,897,248	53,418,512	4,466,337	4,455,383	10,953	369,112	1,291,847
平成23年4月	22,565,280	17,654,372	7,867,311	8,377,025	1,410,576	4,421,344	361,611	361,150	461	30,205	97,388
5月	22,316,910	17,662,153	8,080,855	8,248,850	1,332,447	4,151,804	373,769	372,736	1,033	28,525	100,660
6月	23,317,079	18,528,637	8,436,415	8,650,391	1,441,831	4,283,533	370,920	369,724	1,195	31,917	102,072
7月	23,137,344	18,312,825	8,503,537	8,436,150	1,371,138	4,304,133	387,614	386,460	1,153	29,303	103,469
8月	23,288,735	18,279,746	8,386,109	8,694,245	1,299,392	4,490,504	375,549	374,551	998	31,434	111,501
9月	22,513,862	17,647,914	7,878,591	8,450,520	1,318,803	4					

※1 現物給付は診療目、現金給付は支給決定目における数値である

※2 療養費等は療養費、移送費(法第3条第2項被保険者においては特別療養費を含む。)に係る医療費であり、推計値である。



第9-6表 月別給付状況(医療給付)－医療費【70歳以上現役並み所得者】

	計	診療費				薬剤支給	入院時食事・生活療養費 (現金給付分除く)		訪問看護 療養費	療養費等
		入院	入院外	歯科	一般診療		歯科診療			
	千円	千円	千円	千円	千円	千円	千円	千円	千円	千円
＜健康保険計＞										
平成21年度計	68,226,145	54,089,657	23,128,764	26,501,818	4,458,076	12,830,245	841,896	839,778	2,118	79,538
平成22年度計	64,895,922	51,438,171	22,249,400	24,917,999	4,270,772	12,068,680	751,690	749,716	1,974	79,804
平成23年度計	69,249,240	54,504,731	23,560,306	26,385,113	4,559,311	13,466,483	782,201	779,802	2,399	95,490
平成23年 4月	5,588,029	4,374,700	1,829,114	2,167,891	377,695	1,113,072	63,736	63,640	96	5,942
5月	5,487,009	4,343,495	1,889,069	2,096,657	357,769	1,042,157	64,385	64,241	144	6,612
6月	5,727,726	4,553,224	1,942,429	2,225,136	385,680	1,069,888	64,233	64,014	219	9,067
7月	5,573,758	4,389,874	1,874,204	2,145,394	370,276	1,078,309	65,076	64,867	209	8,173
8月	5,785,826	4,576,636	2,040,811	2,176,173	360,652	1,099,264	66,985	66,847	139	9,393
9月	5,578,475	4,388,421	1,884,047	2,137,208	365,169	1,087,643	62,141	62,002	139	8,377
10月	5,761,749	4,545,888	1,951,898	2,203,389	390,601	1,109,667	64,577	64,221	356	7,875
11月	5,638,610	4,591,980	1,988,250	2,211,952	391,777	1,138,298	65,444	65,080	364	7,309
12月	5,963,278	4,617,560	1,979,319	2,246,489	391,752	1,236,965	65,441	65,219	222	7,993
平成24年 1月	5,703,460	4,492,025	2,010,381	2,128,824	352,820	1,102,316	65,486	65,294	192	8,385
2月	6,022,047	4,764,010	2,113,529	2,250,716	399,765	1,148,519	66,836	66,651	185	8,171
3月	6,219,272	4,868,917	2,057,256	2,396,285	415,376	1,240,384	67,862	67,727	135	8,194
＜全国健康保険協会管掌健康保険＞										
【一般被保険者】										
平成21年度計	47,736,448	37,911,978	16,477,721	18,428,490	3,005,766	8,897,686	604,200	602,987	1,213	51,251
平成22年度計	46,625,246	37,074,387	16,012,731	18,072,460	2,989,197	8,679,367	549,314	547,854	1,460	54,935
平成23年度計	47,843,748	37,658,943	16,291,531	18,317,526	3,049,887	9,314,121	540,308	538,412	1,896	56,346
平成23年 4月	3,972,771	3,116,860	1,325,345	1,533,954	257,581	787,478	44,617	44,530	87	2,938
5月	3,877,817	3,073,877	1,358,800	1,472,012	243,066	731,828	46,379	46,286	93	4,329
6月	3,978,788	3,158,304	1,330,363	1,565,050	262,891	748,604	44,987	44,801	186	5,085
7月	3,915,101	3,083,461	1,320,794	1,509,208	253,459	759,148	46,029	45,832	197	4,419
8月	4,054,218	3,210,439	1,430,367	1,535,099	244,973	768,121	47,086	46,966	101	5,519
9月	3,839,853	3,017,400	1,286,712	1,487,621	243,067	751,990	42,762	42,635	127	4,520
10月	3,944,128	3,107,181	1,326,253	1,522,342	258,586	765,337	43,616	43,290	326	4,990
11月	3,963,339	3,111,745	1,330,329	1,522,977	258,439	779,163	43,975	43,725	250	3,933
12月	4,057,852	3,135,541	1,328,730	1,548,064	258,747	849,262	43,923	43,811	112	4,960
平成24年 1月	3,912,642	3,083,175	1,387,010	1,462,449	233,717	765,171	44,937	44,799	138	4,608
2月	4,099,376	3,247,220	1,457,372	1,528,016	261,831	777,480	45,209	45,050	159	6,089
3月	4,227,852	3,313,740	1,409,456	1,630,734	273,550	839,541	46,788	46,667	121	4,955
【法第3条第2項被保険者】										
平成21年度計	—	—	—	—	—	—	—	—	—	—
平成22年度計	—	—	—	—	—	—	—	—	—	—
平成23年度計	—	—	—	—	—	—	—	—	—	—
平成23年 4月	—	—	—	—	—	—	—	—	—	—
5月	—	—	—	—	—	—	—	—	—	—
6月	—	—	—	—	—	—	—	—	—	—
7月	—	—	—	—	—	—	—	—	—	—
8月	—	—	—	—	—	—	—	—	—	—
9月	—	—	—	—	—	—	—	—	—	—
10月	—	—	—	—	—	—	—	—	—	—
11月	—	—	—	—	—	—	—	—	—	—
12月	—	—	—	—	—	—	—	—	—	—
平成24年 1月	—	—	—	—	—	—	—	—	—	—
2月	—	—	—	—	—	—	—	—	—	—
3月	—	—	—	—	—	—	—	—	—	—
＜組合管掌健康保険＞										
平成21年度計	20,489,698	16,177,679	6,651,042	8,073,327	1,453,309	3,932,549	237,696	236,791	905	28,287
平成22年度計	18,070,676	14,363,785	6,236,670	6,845,539	1,281,576	3,387,313	202,376	201,862	514	24,869
平成23年度計	21,405,492	16,845,787	7,268,776	8,067,588	1,509,424	4,152,382	241,893	241,390	503	39,143
平成23年 4月	1,615,258	1,257,841	503,769	633,937	120,134	325,595	19,119	19,110	9	3,004
5月	1,609,191	1,269,618	530,269	624,645	114,703	310,329	18,006	17,955	51	2,282
6月	1,748,928	1,394,920	612,067	660,086	122,768	321,284	19,246	19,213	33	3,592
7月	1,658,656	1,306,413	553,409	636,167	116,817	319,162	19,047	19,035	12	3,754
8月	1,731,608	1,366,198	610,445	640,074	115,679	331,143	19,899	19,861	38	3,874
9月	1,738,622	1,389,021	597,335	649,585	122,102	335,653	19,379	19,367	12	3,857
10月	1,817,621	1,438,707	625,645	681,047	132,015	344,330	20,961	20,931	30	2,885
11月	1,875,272	1,480,234	657,921	688,975	133,338	359,135	21,469	21,355	114	3,375
12月	1,905,426	1,482,019	650,588	698,426	133,005	387,703	21,518	21,408	110	3,033
平成24年 1月	1,790,818	1,408,849	623,371	666,376	119,103	346,145	20,549	20,496	54	3,777
2月	1,922,671	1,516,790	656,157	722,700	137,934	371,039	21,627	21,601	26	2,082
3月	1,991,420	1,555,176	647,799	765,551	141,826	400,843	21,074	21,060	14	3,239
【特例退職被保険者(再掲)】										
平成21年度計	10,020,660	7,956,756	3,379,865	3,856,254	720,637	1,847,125	129,378	129,140	237	15,702
平成22年度計	7,526,628	6,019,639	2,725,205	2,746,598	547,837	1,339,774	99,986	99,732	253	16,848
平成23年度計	10,613,576	8,385,742	3,695,270	3,926,123	764,349	1,987,255	132,682	132,429	252	25,552
平成23年 4月	758,222	596,168	243,210	294,474	58,483	143,707	10,191	10,185	6	1,664
5月	760,743	603,815	254,261	293,100	56,454	140,078	9,687	9,649	38	1,450
6月	835,625	668,770	301,017	307,282	60,471	148,239	9,873	9,860	13	2,597
7月	811,890	644,342	287,256	299,774	57,311	147,752	10,900	10,897	3	1,981
8月	832,437	655,578	296,345	302,346	56,887	156,808	11,066	11,028	38	2,039
9月	882,641	698,303	319,039	317,470	61,793	163,705	10,940	10,940	0	2,661
10月	909,928	719,899	311,626	341,547	66,726	169,406	11,541	11,534	6	2,112
11月	928,432	728,888	317,462	342,307	69,119	178,132	11,611	11,548	63	2,635
12月	960,618	751,736	335,480	346,666	69,591	187,762	11,679	11,602	78	2,174
平成24年 1月	911,157	720,399	323,171	334,701	62,526	169,661	10,817	10,811	6	2,774
2月	1,019,705	814,468	374,861	367,035	72,571	184,358	12,621	12,621	0	1,148
3月	1,002,187	783,378	331,542	379,420	72,416	197,648	11,755	11,755	0	2,316
＜船員保険＞										
平成21年度計	165,245	127,038	56,512	60,576	9,950	32,394	2,375	2,375	0	3,439
平成22年度計	136,410	102,875	38,144	52,960	11,772	31,632	1,198	1,196	2	0
平成23年度計	156,949	122,386	54,120	55,225	13,041	31,642	1,871	1,871	0	704
平成23年 4月	22,176	19,012	12,499	5,472	1,041	2,942	197	197	0	0
5月	11,001	8,417	2,033	4,929	1,455	2,533	26	26	0	26
6月	12,114	9,440	3,553	4,670	1,218	2,541	105	105	0	28
7月	9,821	7,334	1,781	4,565	988	2,295	106	106	0	86
8月	15,108	11,934	5,915	4,814	1,205	2,839	167	167	0	169
9月	14,929	11,746	6,775	3,993	978	2,798	220	220	0	165
10月	13,298	10,654	5,164	4,429	1,061	2,331	218	218	0	95
11月	11,078	8,205	2,905	4,608	692	2,562	234	234	0	77
12月	12,752	9,672	4,092	4,424	1,155	2,816	160	160	0	105
平成24年 1月	12,282	9,181	3,936	4,310	935	2,910	119	119	0	72
2月	9,738	7,032	965	4,653	1,384	2,526	73	73	0	107
3月	12,681	9,759	4,473	4,358	928	2,549	248	248	0	94

第10-1表 月別給付状況(医療給付) - 給付費【加入者計】

	総計	現物給付										訪問看護 療養費	下船後の 療養補償等	
		診療費					薬剤支給	入院時食事・生活療養費 (現金給付分除く)						
		入院	入院外	歯科	一一般診療	歯科診療								
	千円	千円	千円	千円	千円	千円	千円	千円	千円	千円	千円	千円	千円	
<健康保険計>														
平成21年度計	7,160,348,235	6,885,750,978	5,635,274,284	1,987,975,429	2,875,133,840	772,165,025	1,186,888,714	56,968,021	56,655,952	310,089	6,841,948			
平成22年度計	7,387,900,506	7,101,523,459	5,822,842,791	2,145,723,385	2,900,502,794	778,616,612	1,215,372,754	55,848,590	55,538,521	310,070	7,459,323			
平成23年度計	7,551,378,390	7,270,434,787	5,910,600,326	2,178,923,318	2,942,845,046	790,831,964	1,297,206,195	54,425,540	54,113,298	312,242	8,202,725			
平成23年 4月	618,733,594	596,122,420	478,594,521	169,575,539	242,632,576	66,386,405	112,528,545	4,368,112	4,344,530	23,582	631,242			
5月	600,929,914	578,684,142	473,640,181	174,289,553	236,445,898	62,894,731	99,917,603	4,490,840	4,468,372	22,468	635,517			
6月	626,472,890	602,986,635	496,489,631	182,410,650	244,935,804	69,143,177	101,266,594	4,541,329	4,517,045	24,283	699,081			
7月	616,392,472	594,008,081	489,230,712	182,863,916	238,194,991	68,171,806	99,443,552	4,673,080	4,645,281	27,799	660,736			
8月	622,382,777	598,951,725	495,343,871	184,403,280	234,834,404	66,306,176	98,025,611	4,782,705	4,749,357	33,347	699,538			
9月	596,348,834	573,021,494	469,154,771	176,428,428	230,501,002	62,235,342	98,725,227	4,456,480	4,430,551	25,339	675,005			
10月	630,219,371	606,539,092	492,496,488	182,023,594	244,540,961	66,381,934	108,321,799	4,584,800	4,570,313	24,487	676,005			
11月	628,231,822	603,459,194	490,608,839	182,385,708	242,577,083	65,646,047	107,627,911	4,530,256	4,504,333	25,923	692,188			
12月	645,832,800	622,003,044	497,957,077	180,009,802	251,836,777	66,110,498	118,847,512	4,497,146	4,472,417	24,729	701,308			
平成24年 1月	620,911,394	597,392,388	485,307,939	180,585,820	243,934,374	60,777,745	107,015,410	4,386,120	4,372,634	23,486	672,919			
2月	651,646,524	627,887,081	507,641,438	184,001,999	258,295,441	65,343,998	115,067,273	4,463,699	4,436,884	26,815	714,671			
3月	693,274,898	669,469,491	533,674,857	187,925,018	274,315,735	71,434,104	130,419,156	4,630,964	4,601,580	29,384	744,514			
<全国健康保険協会管掌健康保険>														
【一般被保険者】														
平成21年度計	4,049,353,950	3,918,921,423	3,228,457,552	1,197,350,904	1,810,152,428	420,954,221	648,850,328	35,518,324	35,341,020	177,304	3,795,220			
平成22年度計	4,195,553,839	4,086,777,101	3,350,823,940	1,293,226,257	1,831,957,388	425,438,295	676,949,089	34,883,456	34,709,338	174,120	4,320,605			
平成23年度計	4,280,288,955	4,163,746,853	3,399,669,223	1,309,260,342	1,858,397,373	434,231,509	725,128,308	34,026,679	33,845,708	180,871	4,704,642			
平成23年 4月	350,704,126	340,328,270	274,770,103	101,805,366	136,890,759	36,273,978	62,458,118	2,734,317	2,721,041	13,276	365,731			
5月	342,666,888	332,671,049	273,286,917	105,189,149	133,564,054	34,533,714	56,201,462	2,814,572	2,801,519	13,053	368,099			
6月	357,524,633	346,971,460	288,737,982	110,190,633	138,403,650	38,143,700	56,986,818	2,846,338	2,832,379	13,959	400,233			
7月	350,183,007	340,111,336	281,058,668	110,041,313	133,838,867	37,178,488	55,745,232	2,926,031	2,909,338	16,694	381,404			
8月	356,204,088	345,296,434	286,048,031	116,021,710	133,505,217	36,522,105	55,874,184	2,969,085	2,949,907	19,178	404,124			
9月	340,218,194	329,556,967	270,650,434	105,997,972	130,644,423	34,208,040	55,832,230	2,786,031	2,771,166	14,865	390,272			
10月	357,809,794	347,917,421	283,467,692	109,394,413	137,637,690	36,445,809	60,593,151	2,871,476	2,856,772	14,704	395,102			
11月	357,942,776	346,896,284	283,190,766	110,156,809	136,780,168	36,253,789	60,479,849	2,831,857	2,817,049	14,808	394,412			
12月	368,308,158	355,480,377	285,824,413	108,010,202	141,436,402	36,377,809	66,439,617	2,812,694	2,798,528	14,167	403,653			
平成24年 1月	352,570,147	342,094,931	279,041,205	108,496,878	137,212,523	33,331,805	59,918,124	2,751,790	2,737,836	13,954	383,811			
2月	369,065,488	358,334,909	291,607,895	111,218,596	144,309,349	36,079,950	63,527,983	2,783,966	2,778,211	15,754	405,065			
3月	389,091,678	378,386,814	304,004,115	112,747,302	152,374,282	38,682,531	71,071,531	2,888,523	2,871,963	16,560	422,646			
【法第3条第2項被保険者】														
平成21年度計	1,673,924	1,583,317	1,281,552	475,314	640,374	165,864	285,760	14,372	14,317	56	1,632			
平成22年度計	1,737,479	1,646,383	1,349,413	548,506	638,909	161,996	282,004	14,620	14,581	39	347			
平成23年度計	1,591,682	1,492,243	1,205,348	485,043	565,794	154,510	274,962	11,658	11,545	112	276			
平成23年 4月	133,145	124,720	98,878	29,084	55,541	14,243	24,787	1,055	1,038	17	0			
5月	131,047	119,673	97,538	36,867	48,383	12,086	21,385	915	913	2	36			
6月	130,650	121,045	96,782	38,540	47,809	12,312	21,455	769	769	0	59			
7月	124,050	115,026	92,851	36,040	44,697	12,114	21,377	786	786	0	11			
8月	130,661	122,851	100,297	43,712	43,015	13,569	21,424	1,119	1,063	55	11			
9月	125,241	119,382	97,170	40,823	43,202	13,346	21,177	1,024	996	28	11			
10月	134,031	127,092	103,801	44,511	45,894	13,396	22,149	1,130	1,125	5	11			
11月	138,923	131,924	107,258	44,834	48,981	13,443	23,601	1,054	1,054	0	26			
12月	132,867	124,090	98,270	38,493	46,477	13,300	24,992	802	802	0	26			
平成24年 1月	123,095	116,267	93,192	38,247	43,566	11,379	22,061	976	974	2	38			
2月	133,669	124,761	92,268	35,573	47,880	12,015	24,604	851	848	3	38			
3月	154,504	145,413	118,282	54,510	50,447	13,304	25,948	1,177	1,177	0	27			
<組合管掌健康保険>														
平成21年度計	3,109,320,380	2,947,546,238	2,406,535,180	790,149,211	1,284,941,039	351,044,940	517,732,627	21,433,325	21,300,615	132,710	2,845,098			
平成22年度計	3,190,609,389	3,033,099,976	2,470,889,438	851,946,820	1,287,908,498	351,016,321	538,141,651	20,950,516	20,814,604	135,911	3,138,371			
平成23年度計	3,259,487,752	3,105,193,891	2,509,905,757	867,177,533	1,285,881,879	356,445,945	571,802,925	20,387,203	20,256,044	131,158	3,487,808			
平成23年 4月	267,896,322	255,669,430	203,725,539	67,741,079	105,886,276	30,098,184	50,045,640	1,632,740	1,622,451	10,289	265,511			
5月	258,131,979	245,893,420	200,255,926	69,073,536	102,833,461	28,348,929	43,694,757	1,675,354	1,665,940	9,413	267,383			
6月	268,817,607	255,904,129	209,652,887	72,181,477	106,484,245	30,987,165	44,258,322	1,694,222	1,683,898	10,325	298,899			
7月	266,085,415	253,781,719	208,079,193	72,786,582	104,311,426	30,981,204	43,676,942	1,746,262	1,735,157	11,105	279,322			
8月	266,048,048	253,432,440	209,194,543	78,337,868	101,086,173	29,770,502	42,129,983	1,812,501	1,798,387	14,114	295,404			
9月	256,006,398	243,043,144	198,217,167	70,389,834	99,813,377	28,019,956	42,871,820	1,869,435	1,858,389	11,046	284,722			
10月	272,275,547	259,094,580	209,374,894	72,594,470	106,857,387	29,822,936	47,706,489	1,722,194	1,712,415	8,779	290,802			
11月	270,150,123	256,430,386	207,310,816	72,184,067	105,747,934	29,378,815	47,124,460	1,697,345	1,686,230	11,144	297,765			
12月	279,382,077	266,398,577	212,034,394	71,981,108	110,353,897	29,719,389	52,382,904	1,683,649	1,673,087	10,583	297,629			
平成24年 1月	268,218,152	255,181,191	206,173,541	72,060,696	106,678,285	27,434,581	47,075,225	1,643,354	1,633,825	9,530	289,070			
2月	282,447,367	269,427,411	215,934,274	72,743,830	113,938,411	29,252,033	51,514,686	1,668,883	1,657,825	11,058	309,568			
3月	304,028,716	290,937,263	228,552,481	75,123,207	121,891,006	32,538,289	59,321,677	1,741,264	1,728,441	12,824	321,841			
【特別退職被保険者(再掲)】														
平成21年度計	153,981,935	144,966,100	116,943,882	49,255,298	55,979,048	11,709,537	26,289,408	1,462,628	1,458,861	3,767	270,182			
平成22年度計	161,777,427	152,759,585	123,748,008	54,076,130	57,643,912	12,028,965	27,202,864	1,508,755	1,503,849	4,906	298,958			
平成23年度計	161,816,598	153,047,692	123,074,347	53,821,933	57,297,965	11,954,448	28,191,481	1,462,982	1,457,456	5,526	318,893			
平成23年 4月	13,226,230	12,515,129	9,974,847											

現金給付										
	入院時食事・ 生活療養費	療養費	移送費	高額療養費			世帯合算高 額療養費	高額介護合 算療養費	付加給付	
				入院	その他					
	千円	千円	千円	千円	千円	千円	千円	千円	千円	
294,597,296	30,060	118,214,959	48,828	82,603,209	71,381,283	11,221,925	29,631,216	2,569	64,066,416	
286,377,046	25,250	119,518,266	54,523	72,497,392	59,855,474	12,641,918	31,328,393	5,867	62,947,353	
280,943,603	25,991	120,606,927	38,845	66,473,155	52,096,136	14,377,019	32,442,268	2,937	61,353,481	
22,611,174	2,199	9,172,322	2,966	5,798,371	4,698,892	1,099,479	2,683,816	173	4,951,322	
22,245,772	2,266	9,352,118	6,228	5,384,224	4,286,335	1,097,990	2,479,912	343	5,020,680	
23,476,255	1,979	9,550,964	2,608	5,819,422	4,591,513	1,227,909	2,865,643	570	5,235,066	
22,384,391	1,499	9,707,829	1,755	5,263,158	4,150,493	1,112,685	2,508,155	442	4,901,455	
23,531,052	1,655	10,276,103	1,580	5,651,972	4,479,640	1,172,331	2,650,503	12	4,948,222	
23,328,340	2,158	10,422,552	3,380	5,235,813	4,066,454	1,189,358	2,570,525	9	5,093,900	
23,680,280	2,804	10,339,742	2,845	5,461,346	4,301,387	1,159,959	2,632,451	343	5,240,744	
24,772,628	2,283	10,751,615	3,320	5,700,342	4,431,512	1,268,829	2,817,743	302	5,497,022	
23,829,856	2,205	10,517,139	5,631	5,462,958	4,224,334	1,238,824	2,751,127	42	5,090,753	
23,519,006	2,311	10,454,164	2,555	5,299,676	4,097,686	1,201,991	2,637,145	16	5,123,133	
23,759,443	2,436	10,166,742	4,347	5,605,337	4,304,979	1,300,358	2,878,922	211	5,101,444	
23,805,407	2,197	9,895,537	1,631	5,790,536	4,462,912	1,327,624	2,966,325	474	5,148,707	
132,732,527	12,917	74,159,582	22,997	40,218,801	35,988,593	4,220,208	18,316,662	1,568		
128,776,537	13,735	75,073,102	17,409	33,612,391	29,018,628	4,593,763	20,057,245	2,655		
126,540,103	15,428	75,503,344	19,174	29,741,368	24,635,721	5,105,647	21,258,792	1,996		
10,375,856	1,354	5,785,293	1,044	2,804,885	2,388,286	415,599	1,783,199	82		
9,995,839	1,088	5,943,363	5,240	2,426,795	2,031,371	395,424	1,619,051	302		
10,553,173	1,355	6,041,478	870	2,641,385	2,191,939	449,446	1,867,929	155		
10,071,671	834	6,123,030	479	2,316,889	1,911,746	405,143	1,630,043	396		
10,907,634	966	6,538,950	718	2,618,428	2,187,578	430,848	1,748,574	0		
10,359,227	1,340	6,522,268	565	2,204,960	1,810,748	394,212	1,630,065	0		
10,492,373	1,943	6,422,922	557	2,340,093	1,948,053	392,040	1,726,598	260		
11,045,892	1,331	6,760,463	1,278	2,471,237	2,034,360	436,877	1,811,305	278		
10,827,778	1,247	6,603,302	4,333	2,423,000	1,978,107	443,894	1,795,860	36		
10,475,216	1,316	6,464,388	516	2,299,517	1,880,732	418,785	1,709,477	1		
10,730,579	1,493	6,259,571	2,799	2,533,225	2,073,596	459,630	1,933,340	151		
10,704,864	1,161	6,038,315	773	2,660,956	2,197,205	463,750	2,003,331	328		
90,607	0	68,032	0	17,795	15,312	2,483	4,780	0		
91,096	0	76,921	0	10,024	8,182	1,842	4,053	98		
99,439	1	78,961	0	14,065	10,716	3,348	6,413	0		
8,425	0	7,016	0	1,038	735	300	373	0		
11,373	0	9,429	0	1,335	721	614	608	0		
9,605	0	6,946	0	1,832	1,545	287	827	0		
9,024	0	5,999	0	2,045	1,239	806	981	0		
7,811	0	6,475	0	1,004	977	27	332	0		
5,859	0	5,071	0	380	199	181	408	0		
6,939	0	5,559	0	1,199	899	301	181	0		
6,999	0	5,302	0	1,515	1,308	208	162	0		
8,578	0	7,027	0	895	759	135	656	0		
6,828	0	5,569	0	672	474	198	587	0		
8,909	0	7,105	0	975	781	194	829	0		
9,090	1	7,463	0	1,178	1,079	98	448	0		
161,774,122	17,143	43,987,345	25,831	42,366,613	35,367,379	6,999,234	11,309,773	1,001	64,066,416	
157,509,413	11,515	44,368,243	37,114	38,874,977	30,828,664	8,046,313	11,267,068	3,114	62,947,353	
154,304,061	10,562	45,024,623	19,671	36,717,722	27,449,699	9,288,023	11,177,063	941	61,353,481	
12,226,893	845	3,380,013	1,922	2,982,450	2,308,871	683,580	900,244	92	4,951,322	
12,238,559	1,178	3,399,326	987	2,956,094	2,254,242	701,852	860,252	41	5,020,680	
12,913,478	624	3,502,540	1,738	3,176,206	2,398,029	778,177	996,887	415	5,235,066	
12,303,696	664	3,578,900	1,276	2,944,225	2,237,509	706,716	877,131	46	4,901,455	
12,615,607	689	3,730,678	862	3,032,542	2,291,086	741,456	901,598	12	4,948,222	
12,963,254	818	3,895,213	2,815	3,030,472	2,255,507	774,965	940,032	0	5,093,900	
13,180,967	861	3,911,261	2,287	3,120,053	2,352,434	767,819	905,672	83	5,240,744	
13,719,737	952	3,985,850	2,041	3,227,590	2,385,844	831,746	1,006,257	24	5,497,022	
12,993,500	958	3,906,810	1,299	3,039,063	2,244,468	794,595	954,611	6	5,090,753	
13,036,961	994	3,984,208	2,038	2,999,487	2,216,480	783,007	927,080	15	5,123,133	
13,019,956	943	3,900,066	1,548	3,071,137	2,230,603	840,534	944,753	60	5,101,444	
13,091,453	1,036	3,849,758	858	3,128,402	2,264,627	863,775	962,545	146	5,148,707	
9,015,834	3,658	1,370,330	274	2,740,029	2,313,581	426,449	1,323,804	243	3,577,497	
9,017,842	427	1,416,892	542	2,574,784	2,057,006	517,778	1,361,546	704	3,662,944	
8,768,905	195	1,426,930	571	2,352,136	1,738,112	614,024	1,394,163	89	3,594,822	
711,100	1	114,568	41	184,495	147,709	46,786	114,301	0	287,694	
700,036	169	100,529	29	187,094	148,334	47,759	106,260	0	295,955	
722,281	8	105,822	165	202,890	153,737	49,243	116,337	0	297,168	
720,772	0	118,215	11	196,842	146,071	50,771	111,237	0	294,466	
721,164	0	119,206	0	189,149	141,474	47,675	114,748	0	298,091	
743,607	0	122,544	22	195,538	145,088	50,450	116,553	0	308,950	
743,180	0	122,205	0	201,326	149,048	52,278	116,448	0	303,202	
752,000	0	126,688	0	202,427	145,750	56,678	123,381	7	299,497	
722,068	2	126,485	173	186,521	134,393	52,128	114,882	6	293,999	
734,908	2	126,591	65	193,902	141,675	52,227	115,965	15	298,348	
744,802	1	122,217	37	191,102	137,945	53,157	120,945	48	310,752	
752,957	12	122,060	27	200,760	145,888	54,872	123,385	13	306,700	
395,089	1	225,440	9,575	127,831	95,740	32,091	32,241	0		
413,946	0	200,997	2,248	162,139	156	161,983	48,563	0		
430,966	8	245,163	1,850	139,816	0	139,816	44,128	0		
17,259	0	6,353	673	8,714	0	8,714	1,518	0		
22,227	0	7,601	0	11,297	0	11,297	3,329	0		
32,317	0	7,275	0	19,217	0	19,217	5,826	0		
29,260	8	21,597	207	5,831	0	5,831	1,617	0		
59,554	0	42,473	8	14,234	0	14,234	2,839	0		
46,238	0	38,465	0	4,591	0	4,591	3,181	0		
39,305	0	21,617	350	11,668	0	11,668	5,671	0		
36,036	0	17,849	40	13,107	0	13,107	5,039	0		
36,365	0	21,596	0	11,655	0	11,655	3,114	0		
35,416	0	17,234	24	14,887	0	14,887	3,271	0		
38,016	0	22,851	0	11,076	0	11,076	3,989	0		
38,974	0	20,153	549	13,539	0	13,539	4,733	0		

第10-2表 月別給付状況(医療給付)－給付費【被保険者70歳未満】

	総計	診療費						現物給付		入院時食事・生活療養費 (現金給付分除く)			訪問看護 療養費
		診療費			薬剤支給			一般診療			歯科診療		
		入院	入院外	歯科	入院	入院外	歯科	入院	入院外	歯科			
	千円	千円	千円	千円	千円	千円	千円	千円	千円	千円	千円	千円	
<健康保険計>													
平成21年度計	3,584,002,268	3,413,198,116	2,805,298,527	942,036,295	1,416,981,800	446,300,432	582,566,186	24,286,685	24,110,061	176,624	1,046,718		
平成22年度計	3,666,580,258	3,520,922,341	2,890,481,984	1,013,173,880	1,433,348,701	443,969,613	605,346,335	23,922,500	23,743,453	179,048	1,181,511		
平成23年度計	3,754,778,071	3,613,138,050	2,937,806,730	1,027,891,633	1,457,942,139	452,172,958	650,759,449	23,247,428	23,069,316	178,111	1,324,443		
平成23年 4月	309,859,438	298,505,758	239,681,317	80,711,351	120,425,049	38,524,917	56,879,591	1,865,774	1,851,724	14,050	99,078		
5月	297,088,501	285,778,693	233,647,147	80,953,851	116,354,649	36,338,646	50,132,341	1,894,987	1,880,794	14,193	104,219		
6月	310,472,011	298,766,393	245,936,056	86,339,693	120,738,271	38,858,092	50,775,569	1,943,704	1,928,258	15,446	111,063		
7月	309,575,469	298,181,618	244,689,766	85,692,135	120,069,737	38,927,894	51,392,251	1,990,949	1,974,474	16,474	108,652		
8月	312,814,058	300,842,980	247,614,692	90,953,321	120,296,341	36,365,030	51,091,231	2,025,923	2,011,310	14,814	111,133		
9月	300,954,388	289,116,951	236,633,810	84,078,300	116,478,401	36,077,108	50,482,409	1,912,801	1,898,531	14,270	107,931		
10月	313,404,482	301,434,758	245,478,112	86,104,433	120,798,482	38,576,197	53,882,350	1,965,630	1,949,881	15,749	107,885		
11月	311,923,613	299,509,168	244,129,055	86,610,356	119,914,846	37,803,873	53,323,158	1,943,017	1,927,212	15,805	113,937		
12月	318,673,297	306,643,089	246,012,948	84,765,421	123,445,533	37,801,994	58,602,274	1,912,245	1,898,305	13,940	115,833		
平成24年 1月	309,559,044	297,654,598	241,598,241	85,228,603	121,188,187	35,181,451	54,074,001	1,874,427	1,860,239	14,188	107,929		
2月	322,670,514	310,791,352	252,226,718	88,503,601	125,916,664	37,806,453	56,504,359	1,944,789	1,929,314	15,475	115,486		
3月	337,783,258	325,912,682	260,177,887	87,750,587	132,315,978	40,111,302	63,639,916	1,973,181	1,959,274	13,907	121,719		
<全国健康保険協会管掌健康保険>													
【一般被保険者】													
平成21年度計	2,058,904,037	1,988,142,248	1,638,540,104	574,606,045	813,483,216	250,450,842	333,860,482	15,133,847	15,031,327	102,520	807,815		
平成22年度計	2,123,805,869	2,058,383,804	1,695,520,447	618,802,952	826,150,931	250,566,564	347,329,532	14,850,370	14,748,969	101,402	883,255		
平成23年度計	2,171,473,819	2,108,498,925	1,719,938,655	625,355,904	839,078,053	255,505,698	373,336,947	14,450,617	14,345,582	105,034	769,706		
平成23年 4月	178,356,728	173,238,860	139,655,131	48,926,390	69,117,089	21,611,652	32,366,973	1,157,440	1,149,306	8,134	57,315		
5月	172,295,165	167,293,920	137,160,827	49,386,058	67,210,731	20,564,038	28,895,054	1,177,078	1,168,805	8,273	60,961		
6月	180,906,918	175,712,783	145,083,938	52,967,123	69,972,757	22,144,058	29,349,833	1,213,570	1,204,710	8,860	65,442		
7月	176,628,042	173,562,723	142,851,232	52,186,714	68,889,678	21,772,640	29,408,532	1,240,525	1,230,386	10,140	62,433		
8月	181,898,930	176,401,011	145,410,562	55,195,116	69,646,302	20,569,145	29,873,719	1,252,468	1,244,057	9,412	64,261		
9月	174,685,213	169,409,775	138,978,954	51,205,297	67,371,380	20,402,277	29,173,434	1,192,857	1,184,660	8,198	64,529		
10月	181,029,364	175,776,278	143,596,730	52,283,581	69,546,765	21,766,383	30,893,901	1,222,379	1,212,864	9,515	63,268		
11月	181,260,065	175,734,408	143,607,071	52,876,609	69,303,626	21,426,836	30,855,711	1,204,954	1,195,715	9,239	66,672		
12月	183,974,448	178,572,050	143,604,608	51,165,026	71,015,789	21,423,793	33,718,864	1,185,944	1,177,924	8,019	67,534		
平成24年 1月	178,554,423	173,300,758	141,107,864	51,765,107	69,523,534	19,819,222	30,995,443	1,165,210	1,156,732	8,478	62,242		
2月	186,155,804	180,900,051	147,496,556	53,958,828	72,019,420	21,518,309	32,126,605	1,211,163	1,201,792	9,371	65,727		
3月	193,783,520	188,564,307	151,386,181	53,436,054	75,400,783	22,487,343	35,881,877	1,227,027	1,218,632	8,395	69,222		
【法第3条第2項被保険者】													
平成21年度計	965,291	910,155	732,698	266,412	361,153	105,134	169,550	7,907	7,854	52	0		
平成22年度計	995,536	941,420	769,866	305,941	359,759	104,166	163,775	7,759	7,722	37	20		
平成23年度計	891,416	832,024	668,660	257,920	314,200	96,540	157,273	6,023	5,936	87	68		
平成23年 4月	77,840	72,780	57,941	15,649	33,400	8,892	14,308	531	514	17	0		
5月	75,540	67,598	54,519	18,529	28,396	7,594	12,597	446	446	0	38		
6月	70,684	64,510	51,842	17,306	26,766	7,770	12,168	468	468	0	32		
7月	69,452	65,223	52,481	17,702	27,153	7,626	12,233	509	509	0	0		
8月	77,256	72,540	59,715	26,219	24,816	8,681	12,261	563	520	44	0		
9月	69,732	66,269	53,578	20,881	23,958	8,739	12,126	565	544	21	0		
10月	76,975	72,828	59,535	25,303	25,517	8,716	12,724	568	563	5	0		
11月	80,054	75,819	61,944	27,771	25,614	8,558	13,255	621	621	0	0		
12月	72,870	68,283	53,494	21,626	24,281	7,588	14,390	409	409	0	0		
平成24年 1月	64,494	60,893	47,836	17,676	23,317	6,843	12,592	465	465	0	0		
2月	75,958	70,680	56,115	23,756	24,887	7,472	14,221	344	344	0	0		
3月	80,563	74,591	59,659	25,903	26,096	8,060	14,398	534	534	0	0		
<組合管掌健康保険>													
平成21年度計	1,508,832,941	1,424,145,713	1,166,025,725	367,163,837	603,117,431	195,744,457	248,536,153	9,144,932	9,070,879	74,052	438,904		
平成22年度計	1,541,979,053	1,461,597,317	1,194,201,882	394,064,787	608,538,012	193,288,883	257,853,027	9,064,371	8,986,762	77,609	478,237		
平成23年度計	1,582,413,036	1,503,809,101	1,217,198,415	402,077,809	618,549,886	196,570,720	277,265,320	8,780,788	8,717,798	72,980	554,669		
平成23年 4月	131,424,871	125,194,117	99,948,245	31,769,312	51,274,560	16,904,373	24,496,308	707,802	701,904	5,888	41,761		
5月	124,717,797	118,417,175	96,431,801	31,549,264	49,115,523	15,767,014	21,224,689	717,463	711,543	5,920	43,222		
6月	129,494,409	122,989,100	100,300,276	33,355,264	50,738,748	16,706,264	21,413,569	728,667	723,081	6,586	45,589		
7月	130,877,976	124,553,672	101,786,053	33,485,719	51,152,706	17,147,628	21,971,468	749,914	743,579	6,335	46,219		
8月	130,837,872	124,369,429	102,144,415	35,731,987	50,825,223	15,787,205	21,405,251	772,891	766,733	6,158	46,872		
9月	126,219,440	119,640,907	97,601,277	32,852,122	49,083,063	15,666,092	21,278,848	719,379	713,328	6,052	43,402		
10月	132,298,143	125,585,652	101,822,847	33,795,549	51,226,200	16,801,098	22,975,725	742,683	736,454	6,229	44,396		
11月	130,583,494	123,698,941	100,460,040	33,705,958	50,585,606	16,168,478	22,454,193	737,443	730,876	6,566	47,266		
12月	134,625,980	128,002,757	102,354,845	33,578,769	52,405,463	16,370,613	24,874,020	725,893	719,972	5,921	47,998		
平成24年 1月	130,940,127	124,262,946	100,442,541	33,445,819	51,841,336	15,355,386	23,065,966	708,752	703,042	5,710	45,687		
2月	136,438,752	129,820,621	104,674,047	34,521,018	53,872,357	16,280,672	24,363,533	733,282	727,179	6,104	49,759		
3月	143,954,176	137,273,784	108,732,028	34,287,030	56,829,100	17,615,898	27,743,640	745,620	740,108	5,512	52,497		
【特別退職被保険者(再掲)】													
平成21年度計	57,033,372	53,059,364	43,466,899	19,007,255	20,175,587	4,284,058	9,030,537	501,118	499,583	1,535	60,809		
平成22年度計	59,212,103	55,276,987	45,488,502	20,781,042	20,398,620	4,308,840	9,196,742	523,730	521,518	2,212	68,014		
平成23年度計	57,713,641	53,999,827	44,001,992	19,893,627	19,934,393	4,173,972	9,431,567	482,950	480,504	2,446	83,318		
平成23年 4月	4,782,301	4,479,499	3,615,627	1,576,705	1,683,694	355,228	818,583	39,766	39,553	214	5,523		
5月	4,659,731	4,353,957	3,589,344	1,616,986	1,613,949	338,406	738,873	40,140	39,928	212	5,801		
6月	4,901,899	4,590,361	3,776,471	1,714,017	1,698,284	364,169	766,989	41,059	40,779	279	5,842		
7月	4,783,446	4,479,932	3,668,211	1,582,356	1,637,905	345,949	764,026	42,748	42,566	182	6,947		
8月	4,860,787	4,557,895	3,721,040	1,711,214	1,675,988	333,839	787,508	41,970	41,758	212	7,377		
9月	4,589,530	4,275,695	3,470,899	1,518,321	1,618,281	334,296	759,5						

現金給付							
入院消費費・生活費	療養費	移送費	高額療養費	入院	その他	付加給付	
千円	千円	千円	千円	千円	千円	千円	千円
151,404,152	13,936	68,041,160	30,812	49,299,841	42,159,015	7,140,826	34,018,402
145,657,917	10,886	68,843,062	35,030	43,230,235	35,077,439	8,152,795	33,538,904
141,640,022	10,007	69,694,802	15,645	39,138,325	29,827,023	9,311,302	32,781,243
11,353,880	608	5,303,202	1,920	3,393,081	2,676,615	718,468	2,654,889
11,309,808	760	5,394,407	420	3,208,170	2,498,078	710,094	2,706,051
11,705,618	862	5,536,528	1,339	3,430,432	2,639,758	790,674	2,736,458
11,393,852	617	5,628,660	499	3,114,009	2,393,409	720,600	2,650,068
11,971,078	672	5,932,786	748	3,372,776	2,613,361	759,415	2,664,095
11,837,435	599	6,001,547	962	3,123,236	2,365,349	757,888	2,711,090
11,989,724	1,105	5,971,674	1,787	3,212,314	2,450,959	761,355	2,782,844
12,414,445	1,271	6,226,755	1,732	3,315,675	2,499,534	816,142	2,869,011
12,030,196	750	6,081,016	880	3,214,123	2,410,095	804,028	2,733,429
11,904,446	1,163	6,050,910	1,442	3,098,445	2,321,988	776,457	2,752,487
11,879,161	851	5,862,489	3,383	3,270,943	2,429,193	841,750	2,741,495
11,870,576	750	5,704,828	534	3,385,120	2,528,886	856,433	2,779,345
68,661,789	5,684	44,971,866	12,181	23,672,059	21,037,794	2,634,265	
65,222,065	5,368	45,591,096	8,126	19,617,474	16,717,420	2,900,054	
62,976,694	5,654	46,045,006	6,112	16,919,923	13,705,536	3,214,387	
5,117,868	423	3,525,932	855	1,590,658	1,327,820	262,838	
5,001,245	245	3,600,159	-23	1,400,864	1,153,294	247,570	
5,194,136	586	3,686,306	289	1,506,955	1,227,230	279,725	
5,065,319	450	3,739,912	169	1,324,788	1,072,791	251,996	
5,497,919	386	3,970,607	354	1,526,573	1,255,778	270,795	
5,255,436	221	3,975,278	387	1,278,571	1,028,855	250,718	
5,253,086	679	3,917,907	180	1,334,319	1,083,933	250,386	
5,525,657	801	4,141,045	808	1,383,004	1,109,039	273,965	
5,402,398	446	4,029,346	176	1,372,430	1,092,870	279,560	
5,223,665	642	3,948,187	293	1,274,543	1,012,299	262,245	
5,255,752	393	3,815,544	2,483	1,437,332	1,149,106	288,226	
5,184,213	381	3,694,782	162	1,488,888	1,192,522	296,366	
55,135	0	43,447	0	11,888	10,010	1,878	
54,116	0	46,520	0	7,596	6,318	1,277	
59,392	1	49,401	0	9,990	7,985	2,005	
5,059	0	4,206	0	854	594	259	
7,942	0	6,709	0	1,233	631	602	
6,174	0	4,365	0	1,808	1,522	287	
4,229	0	3,415	0	814	814	94	
4,717	0	3,884	0	832	832	0	
3,463	0	3,284	0	179	141	38	
4,147	0	3,334	0	813	766	47	
4,235	0	3,140	0	1,095	1,084	11	
4,577	0	3,873	0	704	692	12	
3,601	0	3,374	0	227	218	9	
5,278	0	4,829	0	449	430	19	
5,972	1	4,990	0	981	981	0	
82,687,227	8,252	23,025,847	18,632	25,618,094	21,111,210	4,504,883	34,018,402
80,381,736	5,319	23,205,446	26,904	23,605,164	18,353,701	5,251,463	33,538,904
78,603,935	4,352	23,600,396	9,533	22,208,411	16,113,502	6,094,909	32,781,243
6,230,753	185	1,773,064	1,066	1,801,570	1,348,201	453,369	2,654,889
6,300,621	515	1,787,539	443	1,806,074	1,344,152	461,922	2,706,051
6,505,309	275	1,845,857	1,049	1,921,889	1,411,007	510,882	2,736,458
6,324,304	166	1,885,333	330	1,788,407	1,320,523	467,884	2,650,068
6,468,443	286	1,958,295	395	1,845,371	1,356,751	488,620	2,664,095
6,578,534	378	2,022,985	594	1,843,486	1,338,352	507,134	2,711,090
6,712,492	426	2,050,434	1,607	1,877,182	1,366,260	510,921	2,782,844
6,884,553	470	2,082,570	925	1,931,576	1,389,411	542,166	2,869,011
6,623,223	304	2,047,797	704	1,840,989	1,316,533	524,456	2,733,429
6,677,180	521	2,099,349	1,149	1,823,674	1,309,471	514,204	2,752,487
6,618,131	458	2,042,117	900	1,833,162	1,279,657	553,505	2,741,495
6,680,392	368	2,005,055	372	1,895,251	1,335,184	560,067	2,779,345
3,974,009	2,701	479,702	116	1,750,234	1,491,397	258,837	1,741,255
3,935,116	-104	495,136	298	1,663,306	1,342,106	321,201	1,776,479
3,713,814	128	494,775	38	1,508,298	1,128,480	379,818	1,710,575
302,802	1	39,787	32	123,059	95,133	27,927	139,923
305,823	125	34,476	23	127,157	98,043	29,115	144,042
311,536	7	37,250	-36	130,021	99,846	30,378	144,297
303,513	0	41,081	9	123,086	92,877	30,410	139,338
302,892	0	41,305	0	118,711	89,495	29,216	142,876
313,834	0	44,279	17	122,630	91,316	31,315	146,907
314,689	0	43,188	0	126,620	96,680	31,940	142,881
317,764	0	43,233	0	131,344	94,945	36,399	143,187
298,943	0	43,072	-4	118,971	87,336	31,635	136,904
312,052	0	45,284	-15	128,217	95,427	32,790	138,567
314,609	0	41,188	-8	125,186	90,722	34,464	148,243
315,355	-3	40,633	21	131,295	97,063	34,232	143,409
183,326	0	121,238	9,551	52,537	40,424	12,113	
152,610	0	76,517	2,169	73,924	156	73,768	
174,482	8	100,700	1,746	72,027	0	72,027	
7,553	0	2,007	661	4,884	0	4,884	
8,589	0	2,479	0	6,090	0	6,090	
12,436	0	2,678	0	9,759	0	9,759	
12,064	8	8,566	204	3,286	0	3,286	
23,770	0	16,883	0	6,887	0	6,887	
19,246	0	16,485	0	2,760	0	2,760	
17,384	0	9,015	344	8,025	0	8,025	
11,753	0	7,374	-1	4,380	0	4,380	
16,217	0	10,412	0	5,805	0	5,805	
14,658	0	6,808	0	7,851	0	7,851	
15,394	0	9,909	0	5,484	0	5,484	
15,436	0	8,084	539	6,814	0	6,814	

第10-3表 月別給付状況(医療給付) - 給付費【被扶養者70歳未満(未就学児除く)】

	総計	現物給付						入院時食事・生活療養費 (現金給付分除く)		訪問看護 療養費	
		診療費			薬剤支給	一般診療		歯科診療			
		入院	入院外	歯科							
	千円	千円	千円	千円	千円	千円	千円	千円	千円	千円	
<健康保険計>											
平成21年度計	2,401,408,924	2,306,074,091	1,888,024,489	855,416,263	969,267,593	263,340,643	389,961,671	24,047,260	23,935,338	111,922	4,040,671
平成22年度計	2,453,155,640	2,382,054,936	1,930,444,588	703,865,006	959,770,087	266,809,476	403,575,862	23,538,687	23,428,680	110,007	4,495,618
平成23年度計	2,510,616,620	2,422,280,144	1,981,024,880	714,733,649	974,703,443	271,587,788	433,320,647	23,016,160	22,903,743	112,417	4,918,457
平成23年 4月	207,220,282	200,085,820	159,401,384	55,471,406	81,154,010	22,775,967	38,440,635	1,852,694	1,844,602	8,092	391,108
5月	201,416,402	194,363,307	158,563,970	56,681,567	80,212,054	21,670,348	33,518,097	1,895,296	1,888,680	6,616	385,945
6月	209,715,432	202,299,044	166,218,142	59,259,946	82,566,295	24,391,901	33,748,115	1,906,954	1,900,137	6,817	425,833
7月	205,739,519	198,695,539	163,767,288	61,677,320	78,431,861	23,658,107	32,529,780	1,997,131	1,987,905	9,226	401,340
8月	212,906,383	205,530,723	170,408,758	67,373,052	78,464,431	24,571,275	32,620,758	2,080,234	2,063,170	17,064	420,974
9月	197,449,484	190,092,416	155,151,004	58,175,874	75,906,823	21,068,507	32,639,506	1,899,024	1,888,974	10,050	402,882
10月	208,552,988	201,033,552	162,719,545	59,753,570	80,787,028	22,178,946	35,959,171	1,949,937	1,942,449	7,488	404,898
11月	205,894,146	198,002,308	160,359,029	59,018,513	79,147,829	22,183,887	35,338,961	1,903,439	1,895,454	7,985	409,879
12月	211,150,677	203,693,603	162,644,777	58,987,083	81,189,777	22,467,917	38,733,266	1,897,742	1,888,932	8,810	417,819
平成24年 1月	202,074,636	194,691,908	157,158,578	57,572,344	79,388,482	20,197,752	35,294,165	1,840,497	1,832,896	7,601	398,667
2月	214,430,701	207,056,573	165,626,061	58,148,515	85,701,274	21,776,272	39,172,607	1,835,994	1,826,787	9,207	421,912
3月	234,065,969	226,735,351	179,015,345	62,614,658	91,753,779	24,646,909	45,325,586	1,957,218	1,943,757	13,461	437,202
<全国健康保険協会管掌健康保険>											
<一般被保険者>											
平成21年度計	1,308,167,623	1,267,916,950	1,045,845,671	390,553,966	520,548,508	134,743,176	204,707,770	15,001,204	14,939,333	61,871	2,362,305
平成22年度計	1,344,242,574	1,308,175,854	1,077,951,389	421,302,791	519,374,561	137,274,036	212,771,233	14,789,036	14,728,019	61,017	2,663,997
平成23年度計	1,378,901,650	1,344,230,483	1,096,777,014	428,242,276	528,194,039	140,340,699	230,084,435	14,479,534	14,417,176	62,358	2,889,500
平成23年 4月	113,395,861	110,513,394	88,952,242	33,211,071	44,007,193	11,733,979	20,157,714	1,170,774	1,166,403	4,371	232,564
5月	110,989,050	108,186,317	86,823,230	34,137,894	43,543,351	11,141,985	17,936,053	1,198,830	1,195,084	3,746	228,204
6月	115,544,265	112,655,534	93,123,133	35,719,315	44,815,150	12,588,668	18,081,062	1,203,754	1,200,044	3,709	247,585
7月	113,339,691	110,561,985	91,634,862	36,914,465	42,510,021	12,210,377	17,433,561	1,255,560	1,250,398	5,162	238,002
8月	117,761,862	114,787,425	95,514,872	39,837,805	42,993,311	12,883,856	17,709,784	1,292,186	1,282,589	5,597	250,734
9月	109,071,517	106,232,502	87,213,304	34,857,465	41,466,933	10,888,906	17,588,278	1,192,122	1,186,521	5,602	238,797
10月	114,705,288	111,833,813	91,163,052	35,890,671	43,826,208	11,456,173	19,207,427	1,228,175	1,223,766	4,409	235,159
11月	113,359,995	110,326,184	89,993,311	35,553,592	42,967,898	11,471,821	18,894,336	1,200,654	1,196,300	4,354	237,884
12月	115,963,366	112,995,271	90,939,477	35,323,757	43,985,992	11,619,727	20,613,071	1,196,029	1,191,090	4,939	246,694
平成24年 1月	111,312,935	108,439,557	88,256,055	34,719,733	43,088,818	10,447,504	18,787,646	1,162,124	1,157,611	4,513	233,730
2月	117,109,417	114,230,520	92,368,901	35,045,164	46,061,178	11,262,559	20,462,366	1,155,237	1,150,238	4,999	244,016
3月	126,328,435	123,487,980	98,794,775	37,241,643	48,917,987	12,635,144	23,213,136	1,224,088	1,217,133	6,956	255,981
<法第3条第2項被保険者>											
平成21年度計	480,708	455,843	370,959	135,797	190,362	44,800	78,970	4,282	4,282	0	1,632
平成22年度計	499,749	474,051	387,797	147,039	197,207	43,551	81,422	4,505	4,505	0	327
平成23年度計	458,725	432,886	350,420	141,174	166,793	42,453	78,559	3,699	3,685	14	209
平成23年 4月	37,305	34,985	27,281	8,074	15,230	3,976	7,382	332	332	0	0
5月	38,434	36,328	30,211	13,260	13,609	3,282	5,820	298	298	0	0
6月	43,475	41,568	35,269	18,146	13,970	3,154	6,029	232	232	0	27
7月	37,400	34,254	27,939	13,872	10,754	3,313	6,066	239	239	0	11
8月	38,086	35,945	29,477	14,405	11,639	3,433	6,011	446	444	2	11
9月	37,749	36,241	30,122	14,793	11,871	3,458	5,780	328	321	7	11
10月	38,630	36,482	29,727	12,281	14,122	3,324	6,395	349	349	0	11
11月	36,760	35,024	27,984	8,413	15,952	3,619	6,761	269	269	0	11
12月	35,594	32,862	25,760	6,711	14,953	4,096	6,868	208	208	0	26
平成24年 1月	34,511	32,392	25,654	8,833	13,411	3,410	6,418	282	280	2	38
2月	35,011	32,912	25,639	6,881	15,285	3,474	6,946	289	287	3	38
3月	45,769	43,893	35,357	15,505	15,938	3,914	8,063	426	426	0	27
<組合管掌健康保険>											
平成21年度計	1,094,760,593	1,037,701,298	841,807,859	264,726,479	448,528,713	128,552,667	185,174,931	9,041,774	8,991,722	50,052	1,676,734
平成22年度計	1,108,412,318	1,053,405,231	852,105,383	282,415,176	440,198,319	129,491,888	190,723,208	8,745,146	8,696,156	46,990	1,831,495
平成23年度計	1,131,258,244	1,077,616,775	883,897,447	286,350,199	448,342,611	131,204,636	203,157,653	8,532,927	8,482,882	50,045	2,028,748
平成23年 4月	93,787,116	89,537,431	70,421,861	22,252,261	37,131,587	11,038,013	18,275,539	681,588	677,867	3,721	158,444
5月	90,388,919	86,140,662	69,710,529	22,530,413	36,655,034	10,525,082	15,576,224	696,168	693,296	2,870	157,740
6月	94,112,692	89,901,952	73,059,740	23,522,485	37,737,175	11,900,079	15,661,024	702,868	699,861	3,108	178,220
7月	92,362,458	88,099,299	72,104,487	24,748,983	35,911,086	11,444,417	15,090,153	741,332	737,269	4,064	163,327
8月	95,086,434	90,727,353	74,864,809	27,721,142	35,459,481	11,683,986	14,904,962	787,602	780,136	7,466	170,179
9月	88,340,218	83,823,672	67,907,577	23,303,415	34,428,019	10,176,143	15,045,447	706,574	702,132	4,442	164,075
10月	93,809,070	89,163,258	71,526,767	23,860,619	36,946,698	10,719,449	16,745,350	721,413	718,334	3,079	169,729
11月	92,497,391	87,641,099	70,328,735	23,456,509	36,183,780	10,708,446	16,437,864	702,516	698,885	3,631	171,984
12月	95,151,717	90,665,470	71,679,540	22,665,614	37,178,832	10,844,094	18,113,327	701,504	697,634	3,871	171,099
平成24年 1月	90,727,190	86,219,959	68,876,868	22,843,777	36,286,253	9,746,838	16,500,101	678,091	675,005	3,086	164,899
2月	97,286,274	92,793,141	73,231,521	23,096,470	39,824,811	10,510,239	18,703,295	680,467	676,262	4,205	177,858
3月	107,691,765	103,203,477	80,185,213	25,357,509	42,819,854	12,007,850	22,104,367	732,703	726,198	6,505	181,194
<特別退職被保険者(再掲)>											
平成21年度計	47,210,475	44,556,747	35,331,114	12,455,878	18,677,878	4,197,359	8,623,468	493,983	492,908	1,075	108,182
平成22年度計	49,066,928	46,497,556	36,999,316	13,837,814	18,916,549	4,244,954	8,877,959	498,916	497,639	1,277	121,365
平成23年度計	48,817,342	46,355,595	36,593,926	13,847,645	18,562,418	4,183,863	9,145,449	487,558	486,166	1,391	128,662
平成23年 4月	4,084,294	3,882,495	3,042,108	1,148,114	1,540,583	352,431	790,557	39,861	39,762	99	9,969
5月	3,914,352	3,716,305	2,959,086	1,121,474	1,494,870	342,752	706,398	39,289	39,125	164	9,522
6月	4,085,429	3,882,858	3,095,729	1,170,948	1,580,817	383,966	736,622	39,698	39,419	168	10,722
7月	3,966,948	3,759,335	2,975,146	1,106,881	1,522,097	348,167	731,982	41,243	41,138	105	10,964
8月	4,014,956	3,812,036	3,012,621	1,167,417	1,524,656	320,538	746,747	41,566	41,471	95	11,101
9月	4,012,233	3,801,572	3,014,065	1,172,722	1,510,523	330,820	736,768	40,179	40,121	59	10,560
10月	4,114,714	3,904,243	3,090,444	1,161,968	1,565,360	363,1					

現金給付							
入院時食事・生活療養費	療養費	移送費	高額療養費	入院		付加給付	
				入院	その他		
千円	千円	千円	千円	千円	千円	千円	千円
95,334,833	11,090	40,263,170	12,536	30,395,523	26,424,615	3,970,908	24,652,514
91,100,704	10,882	40,653,835	13,443	26,531,823	22,183,978	4,347,845	23,890,722
88,336,475	12,027	40,778,793	16,429	24,401,775	19,529,989	4,871,787	23,127,452
7,134,462	1,224	3,146,288	738	2,137,870	1,771,035	366,836	1,848,344
7,053,095	1,100	3,209,986	4,212	1,960,790	1,588,322	372,468	1,877,008
7,416,387	825	3,245,267	911	2,146,964	1,725,428	421,536	2,022,420
7,043,981	662	3,288,904	899	1,932,910	1,555,318	377,592	1,820,607
7,375,660	754	3,492,881	800	2,040,988	1,643,389	397,598	1,840,437
7,357,086	1,220	3,545,938	1,741	1,884,183	1,489,249	394,934	1,823,986
7,519,436	1,286	3,484,218	743	2,013,251	1,828,307	384,944	2,008,937
7,891,838	719	3,609,349	1,100	2,134,346	1,896,825	437,521	2,146,325
7,457,074	1,102	3,530,100	3,308	2,016,811	1,599,564	417,048	1,906,953
7,382,729	830	3,484,790	784	1,964,009	1,552,773	411,236	1,922,315
7,374,128	1,202	3,409,060	622	2,060,233	1,618,894	441,338	1,903,012
7,330,618	1,101	3,312,015	771	2,109,621	1,660,885	448,737	1,907,109
38,250,673	5,294	23,254,242	7,451	14,983,686	13,447,953	1,535,734	
36,067,921	6,242	23,487,914	6,393	12,567,372	10,931,137	1,636,236	
34,671,167	7,352	23,435,138	9,148	11,219,529	9,408,447	1,811,082	
2,882,467	712	1,825,607	115	1,056,033	910,488	145,546	
2,802,733	646	1,887,341	3,819	910,928	789,383	141,545	
2,888,731	566	1,890,962	410	996,794	834,660	162,133	
2,777,676	272	1,906,720	217	868,466	721,650	146,816	
3,014,437	440	2,051,676	256	961,885	808,656	153,209	
2,839,015	885	2,029,069	131	806,930	670,907	138,024	
2,871,475	961	1,990,112	264	880,139	744,961	135,178	
3,033,810	359	2,074,913	309	958,229	801,895	156,334	
2,968,095	600	2,033,998	2,892	930,605	772,398	158,208	
2,873,378	482	1,983,498	150	889,246	738,619	150,628	
2,878,897	840	1,921,451	158	956,449	792,738	163,711	
2,840,454	590	1,837,590	428	1,001,846	842,093	159,753	
24,864	0	18,803	0	6,061	5,284	777	
25,698	0	23,279	0	2,419	1,854	565	
25,839	0	22,110	0	3,728	2,385	1,344	
2,310	0	2,128	0	182	141	41	
2,106	0	2,003	0	102	90	12	
1,917	0	1,917	0	0	0	0	
3,146	0	1,915	0	1,231	1,145	86	
2,142	0	2,007	0	134	107	27	
1,508	0	1,306	0	201	58	143	
2,149	0	1,763	0	386	133	253	
1,736	0	1,372	0	364	168	196	
2,732	0	2,590	0	143	19	123	
2,119	0	1,674	0	445	256	189	
2,099	0	1,748	0	351	178	175	
1,875	0	1,686	0	189	91	98	
57,059,296	5,796	16,990,124	5,085	15,405,775	12,971,378	2,434,397	24,652,514
55,007,085	4,640	17,142,643	7,050	13,962,031	11,250,987	2,711,044	23,890,722
53,639,469	4,675	17,321,545	7,281	13,178,517	10,119,156	3,059,361	23,127,452
4,249,685	512	1,318,551	623	1,081,655	960,406	221,249	1,848,344
4,248,257	454	1,320,842	394	1,049,799	818,848	230,911	1,877,008
4,525,740	259	1,352,389	501	1,150,171	890,768	259,403	2,022,420
4,263,159	390	1,378,268	681	1,063,214	832,523	230,690	1,820,607
4,359,081	314	1,438,997	344	1,078,989	834,626	244,362	1,840,437
4,516,545	335	1,515,562	1,610	1,075,051	818,284	256,767	1,923,986
4,645,812	327	1,502,344	479	1,132,726	883,213	249,513	2,009,937
4,856,292	360	1,533,064	791	1,175,752	894,761	280,991	2,146,325
4,486,246	502	1,493,512	416	1,085,863	827,146	258,717	1,906,953
4,507,232	348	1,509,617	634	1,074,318	813,899	260,419	1,922,315
4,493,132	362	1,485,861	464	1,103,433	825,961	277,453	1,903,012
4,488,286	511	1,472,739	343	1,107,587	818,701	288,886	1,907,109
2,653,728	-212	618,892	84	965,399	812,767	152,632	1,069,566
2,569,372	395	628,155	96	881,150	706,196	174,954	1,059,576
2,461,748	2	619,702	369	802,666	601,958	200,709	1,039,009
201,799	0	50,644	-2	68,552	52,120	16,432	82,606
198,046	-12	44,823	-2	68,406	50,936	15,471	86,829
202,771	-1	45,648	155	69,841	53,687	16,154	87,127
207,612	0	51,843	-1	70,083	52,821	17,242	85,707
202,920	0	52,219	0	66,899	51,321	15,538	83,842
210,661	0	51,036	-1	69,504	53,061	16,443	90,122
210,471	0	52,011	0	69,509	51,652	17,857	88,951
209,746	0	55,715	0	68,001	50,254	17,747	86,029
204,586	2	55,388	127	63,493	48,252	17,241	85,577
201,036	1	52,535	61	62,089	45,362	16,728	86,351
204,381	1	53,685	35	62,588	46,568	16,021	88,072
207,717	11	54,154	-2	65,758	47,922	17,836	87,795
164,880	1	92,818	24	72,037	879	4,970	
195,028	0	106,863	-24	88,188	0	88,188	
190,577	-1	122,794	12	67,772	0	67,772	
7,569	0	3,767	-18	3,830	0	3,830	
9,621	0	4,414	0	5,207	0	5,207	
13,405	0	3,948	0	9,457	0	9,457	
13,698	-1	11,159	-5	2,544	0	2,544	
29,222	0	21,868	6	7,347	0	7,347	
20,528	0	18,697	0	1,831	0	1,831	
14,322	0	10,705	-9	3,626	0	3,626	
17,643	0	8,884	32	8,727	0	8,727	
15,272	0	9,423	0	5,849	0	5,849	
15,867	0	8,813	19	7,036	0	7,036	
16,588	0	10,976	0	5,592	0	5,592	
16,863	0	10,150	-13	6,726	0	6,726	

第10-4表 月別給付状況(医療給付)－給付費【未就学児】

		総計	現物給付										訪問看護 療養費
			診療費					薬剤支給	入院時食事・生活療養費 (現金給付分除く)				
			入院	入院外	歯科	一般診療	歯科診療						
		千円	千円	千円	千円	千円	千円	千円	千円	千円	千円	千円	千円
<健康保険計>													
平成21年度計	765,176,576	753,361,847	624,785,901	239,285,589	346,025,556	39,494,755	123,644,058	3,928,956	3,917,833	11,123	1,002,931		
平成22年度計	836,253,869	824,532,088	682,564,478	273,857,928	365,992,318	42,714,232	136,869,010	3,886,632	3,875,292	11,340	1,211,969		
平成23年度計	845,945,720	834,034,238	689,186,688	278,718,577	367,235,664	43,232,428	139,721,091	3,754,629	3,744,228	10,401	1,371,850		
平成23年 4月	65,985,797	65,071,057	53,581,735	21,130,459	29,358,646	3,092,631	11,101,272	293,860	293,078	782	94,190		
5月	67,356,520	66,471,931	55,472,517	24,061,210	28,402,863	3,008,443	10,566,550	333,160	332,442	718	99,704		
6月	69,292,287	68,358,325	57,070,232	23,661,002	29,552,924	3,856,307	10,853,365	324,692	323,809	884	110,036		
7月	65,049,214	64,134,145	54,119,201	22,501,179	27,966,000	3,652,022	9,604,326	307,061	306,001	1,060	103,558		
8月	60,078,816	59,090,790	50,500,012	23,047,116	23,920,836	3,532,060	8,168,581	307,232	306,392	839	114,966		
9月	62,459,724	61,460,794	51,413,321	21,824,522	26,368,348	3,220,451	9,639,778	294,127	293,302	825	113,568		
10月	71,644,959	70,639,084	57,827,853	23,280,444	30,955,338	3,592,071	12,381,637	314,243	313,785	458	115,361		
11月	73,019,348	71,963,593	58,767,031	23,529,232	31,465,713	3,772,088	12,759,695	315,528	314,386	1,142	121,338		
12月	78,450,216	77,420,774	62,151,567	23,284,973	35,103,348	3,763,246	14,833,013	318,056	317,126	931	118,137		
平成24年 1月	73,501,686	72,485,125	60,309,532	24,744,297	31,981,395	3,583,840	11,721,450	316,456	315,679	776	117,687		
2月	76,939,568	75,867,058	62,133,053	23,721,001	34,738,480	3,673,571	13,294,988	310,685	309,713	972	128,332		
3月	82,167,586	81,091,552	65,840,616	23,933,143	37,421,773	4,485,700	14,796,436	319,528	318,516	1,013	134,972		
<全国健康保険協会管掌健康保険>													
【一般被保険者】													
平成21年度計	398,161,980	391,918,447	326,745,719	127,862,248	178,401,739	20,481,732	62,594,276	2,096,708	2,090,830	5,878	481,743		
平成22年度計	437,387,680	431,236,554	358,604,828	146,370,450	189,893,513	22,340,864	69,920,374	2,106,035	2,100,120	5,915	605,317		
平成23年度計	442,440,344	436,134,054	361,647,490	148,009,001	191,112,100	22,526,389	71,783,305	2,018,755	2,012,963	5,793	684,504		
平成23年 4月	34,814,236	34,323,360	28,327,700	11,181,781	15,542,139	1,603,780	5,791,116	157,347	156,909	438	47,197		
5月	35,623,786	35,155,038	29,436,158	12,934,639	14,924,834	1,576,584	5,486,820	181,048	180,706	342	51,012		
6月	36,149,220	35,652,503	29,870,859	12,477,151	15,337,586	2,056,112	5,552,513	173,243	172,692	551	55,888		
7月	33,704,821	33,213,127	28,120,535	11,844,715	14,372,002	1,903,815	4,877,158	163,108	162,534	574	52,328		
8月	31,943,047	31,109,829	26,584,210	12,105,826	12,836,247	1,642,037	4,303,179	164,813	164,301	507	57,826		
9月	32,618,538	32,096,666	26,888,777	11,473,301	13,738,224	1,677,252	4,995,095	157,006	156,551	455	55,788		
10月	37,335,517	36,808,997	30,242,414	12,331,819	16,036,769	1,873,726	6,339,812	167,964	167,786	198	56,807		
11月	38,114,998	37,557,519	30,818,968	12,591,263	16,255,623	1,972,082	6,507,894	169,589	168,984	605	61,067		
12月	41,007,401	40,462,051	32,670,020	12,593,273	18,127,638	1,949,109	7,558,874	174,139	173,562	577	59,018		
平成24年 1月	38,632,518	38,077,010	31,744,710	13,066,670	16,817,869	1,860,172	6,101,974	171,710	171,319	391	58,615		
2月	40,355,078	39,805,531	32,765,045	12,771,599	18,078,279	1,915,167	6,809,852	167,712	167,107	605	62,923		
3月	42,441,184	41,874,424	34,178,094	12,636,760	19,244,781	2,296,553	7,459,017	171,076	170,527	549	66,237		
【法第3条第2項被保険者】													
平成21年度計	51,789	48,878	38,826	8,831	26,139	3,856	9,882	171	167	3	0		
平成22年度計	72,773	69,247	58,563	26,733	27,691	4,140	10,350	333	333	0	0		
平成23年度計	73,239	68,812	56,987	21,505	31,777	3,705	11,595	230	230	0	0		
平成23年 4月	5,611	5,277	4,269	1,027	2,853	389	988	22	22	0	0		
5月	4,428	4,090	3,271	796	2,263	213	806	13	13	0	0		
6月	5,086	4,656	3,741	801	2,508	431	894	20	20	0	0		
7月	5,421	5,042	4,174	1,251	2,557	365	853	15	15	0	0		
8月	3,969	3,640	2,960	891	1,849	220	655	25	25	0	0		
9月	5,040	4,760	3,868	1,101	2,588	179	880	12	12	0	0		
10月	4,097	3,831	2,866	236	2,359	272	961	4	4	0	0		
11月	6,350	5,783	4,725	1,191	3,152	381	1,047	11	11	0	0		
12月	6,482	6,218	4,903	1,573	3,015	315	1,296	20	20	0	0		
平成24年 1月	5,947	5,682	4,762	1,665	2,807	290	893	27	27	0	0		
2月	5,672	5,249	4,079	1,246	2,580	250	1,154	16	16	0	0		
3月	15,139	14,584	13,369	9,726	3,245	399	1,170	45	45	0	0		
<組合管掌健康保険>													
平成21年度計	366,962,807	361,394,522	298,001,356	111,394,511	167,597,679	19,009,167	61,039,900	1,832,078	1,826,836	5,242	521,188		
平成22年度計	398,793,415	393,226,287	323,901,086	127,460,744	176,071,114	20,369,228	66,938,285	1,780,264	1,774,839	5,425	606,852		
平成23年度計	403,432,137	397,831,372	327,482,191	130,688,070	176,091,787	20,702,333	67,926,191	1,735,644	1,731,035	4,609	687,346		
平成23年 4月	31,165,950	30,742,420	25,249,766	9,947,650	13,813,654	1,488,482	5,309,170	136,490	136,147	344	46,993		
5月	31,728,207	31,312,203	26,033,067	11,126,775	13,476,866	1,431,646	5,078,925	152,099	151,723	376	48,892		
6月	33,137,982	32,701,166	27,195,632	11,183,049	14,212,819	1,799,764	5,299,957	151,429	151,096	333	54,146		
7月	31,338,972	30,915,976	25,994,491	10,655,209	13,591,440	1,747,842	4,726,315	143,938	143,451	487	51,232		
8月	28,431,800	27,977,322	23,912,841	10,940,299	11,282,739	1,689,803	3,864,746	142,394	142,062	332	57,340		
9月	29,836,146	29,359,368	24,520,676	10,350,120	12,627,537	1,543,019	4,643,803	137,110	136,739	370	57,779		
10月	34,305,345	33,828,266	27,582,573	10,948,289	14,916,210	1,718,074	6,040,864	146,275	146,015	260	58,554		
11月	34,898,000	34,400,291	27,943,338	10,936,778	15,206,938	1,799,622	6,250,754	145,928	145,391	537	60,271		
12月	37,436,332	36,952,505	29,476,644	10,690,127	16,972,696	1,813,822	7,272,843	143,898	143,544	354	58,120		
平成24年 1月	34,863,221	34,382,433	28,560,059	11,675,962	15,180,720	1,723,378	5,618,583	144,718	144,333	385	59,072		
2月	36,578,818	36,056,278	29,363,929	10,948,155	16,857,621	1,758,153	6,483,962	142,957	142,590	367	65,410		
3月	39,711,263	39,202,544	31,649,152	11,286,657	18,173,747	2,188,749	7,336,249	148,408	147,944	464	68,735		
【特例退職被保険者(再掲)】													
平成21年度計	17,771	17,169	13,702	3,556	8,540	1,605	3,401	67	67	0	0		
平成22年度計	21,538	20,952	16,701	4,497	10,415	1,789	4,020	231	231	0	0		
平成23年度計	20,907	20,254	16,372	4,402	10,168	1,802	3,828	54	52	1	0		
平成23年 4月	-429	-467	-636	-1,341	639	65	187	-18	-18	0	0		
5月	1,136	1,102	864	180	638	66	233	5	5	0	0		
6月	1,256	1,203	899	197	640	62	296	8	8	0	0		
7月	3,557	3,514	3,266	2,447	689	129	235	14	14	0	0		
8月	1,663	1,620	1,381	516	647	217	233	6	6	0	0		
9月	1,402	1,358	1,092	256	646	191	263	3	3	0	0		
10月	1,909	1,764	1,424	0	995	429	339	1	0	1	0		
11月	1,873	1,822	1,456	388	940	129	380	6	6	0	0		
12月	2,115	2,066	1,622	373	1,087	162	436	9	9	0	0		
平成24年 1月	2,732	2,683	2,306	1,343	819	143	357	20	20	0	0		
2月	1,553	1,502	1,122	-101	1,124	98	380	0	0	0	0		
3月	2,140	2,087	1,578	165	1,303	110	509	0	0	0	0		
<船員保険>													
平成21年度計	1,252,688	1,247,885	1,036,183	420,348	541,480	74,356	203,565	6,982	6,980	1	1,155		
平成22年度計	1,387,148	1,373,978	1,143,735	496,026	587,322	80,387	221,551	7,395	7,390	5	1,296		
平成23年度計	1,436,4												



現金給付							
入院時食事・生活費	療養費	移送費	高額療養費	入院		その他	付加給付
				千円	千円	千円	
千円	千円	千円	千円	千円	千円	千円	千円
11,814,729	2,027	8,198,508	4,151	2,779,666	2,753,090	26,576	830,377
11,721,780	1,814	8,286,639	4,757	2,578,120	2,548,923	29,197	850,451
11,911,482	2,038	8,357,936	5,653	2,728,719	2,693,115	35,605	817,136
914,740	205	588,326	235	250,614	247,528	3,086	75,360
884,588	205	613,110	1,382	198,220	195,540	2,679	71,672
933,963	141	631,036	260	226,014	222,799	3,215	76,512
915,069	115	648,107	321	200,659	197,969	2,691	65,866
988,026	116	699,804	193	221,824	219,019	2,805	66,088
998,930	186	721,865	611	211,550	208,031	3,519	64,719
1,005,864	202	722,273	265	219,371	217,814	1,557	63,754
1,055,756	130	756,738	412	234,032	231,914	2,118	64,443
1,029,442	196	749,065	1,216	214,270	210,765	3,505	64,894
1,036,561	150	753,104	287	221,799	219,406	2,394	61,241
1,072,510	203	743,688	212	255,985	253,170	2,814	72,423
1,076,034	190	730,819	280	274,381	269,159	5,222	70,384
6,243,533	743	4,736,747	2,469	1,503,573	1,490,283	13,290	
6,151,126	892	4,792,119	2,237	1,355,878	1,345,543	10,335	
6,306,290	1,028	4,798,462	3,202	1,503,599	1,494,387	9,212	
490,875	96	341,258	37	149,485	148,494	991	
488,748	97	360,505	1,251	106,894	106,319	575	
498,717	81	367,306	139	128,191	127,822	1,369	
491,694	35	376,205	75	115,378	114,674	704	
533,218	56	411,150	81	121,930	121,035	895	
521,872	116	412,559	45	109,152	108,578	574	
528,520	131	410,911	92	117,385	116,635	750	
557,479	51	434,583	113	122,732	121,659	1,074	
545,351	87	431,831	1,103	112,330	111,945	385	
555,508	71	427,062	55	128,320	127,636	684	
549,547	122	419,230	57	130,138	129,756	382	
566,761	63	405,860	155	160,663	159,835	828	
2,911	0	2,877	0	34	17	17	
3,526	0	3,517	0	9	9	0	
4,427	0	4,186	0	242	242	0	
334	0	334	0	0	0	0	
336	0	336	0	0	0	0	
430	0	407	0	23	23	0	
379	0	379	0	0	0	0	
330	0	330	0	0	0	0	
279	0	279	0	0	0	0	
266	0	266	0	0	0	0	
568	0	523	0	45	45	0	
284	0	264	0	0	0	0	
264	0	264	0	0	0	0	
422	0	249	0	174	174	0	
555	0	555	0	0	0	0	
5,568,285	1,284	3,458,884	1,681	1,276,060	1,262,789	13,270	830,377
5,567,128	922	3,491,002	2,520	1,222,232	1,203,370	18,862	850,451
5,600,765	1,011	3,555,288	2,451	1,224,879	1,198,486	26,393	817,136
423,530	108	246,734	198	101,129	99,034	2,095	75,360
415,504	108	252,289	130	91,325	89,221	2,104	71,672
436,816	59	263,323	121	96,801	94,955	1,846	76,512
422,996	80	271,522	246	85,282	83,295	1,987	65,866
454,478	60	288,325	111	99,894	97,983	1,910	66,088
476,778	69	309,026	586	102,398	99,453	2,944	64,719
477,079	70	311,096	173	101,986	101,179	807	63,754
497,709	79	321,632	299	111,255	110,211	1,044	64,443
483,827	109	316,970	114	101,940	98,820	3,119	64,894
480,788	79	325,777	212	93,479	91,770	1,709	61,241
522,540	81	324,209	155	125,673	123,240	2,432	72,423
508,719	107	324,404	125	113,718	109,325	4,393	70,384
802	0	521	0	0	0	0	81
585	0	555	0	9	1	8	21
653	0	536	0	2	2	0	115
38	0	38	0	0	0	0	0
34	0	34	0	0	0	0	0
53	0	36	0	0	0	0	17
43	0	43	0	0	0	0	0
43	0	43	0	0	0	0	0
44	0	44	0	0	0	0	0
144	0	46	0	0	0	0	98
51	0	49	0	2	2	0	0
49	0	49	0	0	0	0	0
49	0	49	0	0	0	0	0
51	0	51	0	0	0	0	0
53	0	53	0	0	0	0	0
4,803	0	1,718	0	3,085	0	600	
13,170	0	13,160	-4	14	0	14	
16,158	0	16,139	3	17	0	17	
437	0	441	-3	0	0	0	
532	0	532	0	0	0	0	
483	0	483	0	0	0	0	
1,385	0	1,387	-1	0	0	0	
2,771	0	2,769	1	0	0	0	
2,424	0	2,424	0	0	0	0	
1,424	0	1,409	-2	17	0	17	
1,192	0	1,185	7	0	0	0	
1,282	0	1,282	0	0	0	0	
1,226	0	1,222	4	0	0	0	
1,544	0	1,544	0	0	0	0	
1,456	0	1,459	-3	0	0	0	

第10-5表 月別給付状況(医療給付)-給付費【70歳以上一般所得者】

	総計	現物給付										訪問看護 療養費
		診療費					薬剤支給	入院時食事・生活療養費 (現金給付分除く)		一般診療	歯科診療	
		入院	入院外	歯科	一般診療	歯科診療						
＜健康保険計＞	千円	千円	千円	千円	千円	千円	千円	千円	千円	千円	千円	千円
平成21年度計	342,797,234	341,006,631	274,662,212	130,978,711	123,784,857	19,898,844	61,663,833	4,188,329	4,179,226	9,104	492,256	531,848
平成22年度計	346,209,227	344,374,427	278,722,486	135,178,593	123,419,941	20,123,952	61,080,027	4,040,666	4,031,587	8,478	531,848	531,848
平成23年度計	349,657,896	347,806,418	279,469,938	134,923,514	123,915,362	20,631,082	63,892,296	3,925,693	3,915,828	9,674	518,485	518,485
平成23年 4月	28,339,631	28,194,594	22,513,835	10,654,074	10,131,630	1,728,132	5,321,472	316,882	316,081	801	42,604	42,604
5月	27,995,331	27,850,963	22,517,416	10,929,562	9,961,917	1,625,937	4,964,868	327,748	326,893	855	40,931	40,931
6月	29,328,984	29,182,855	23,675,984	11,435,210	10,474,801	1,765,973	5,134,632	326,601	325,598	1,004	45,637	45,637
7月	28,875,137	28,728,351	23,193,303	11,338,944	10,180,373	1,673,986	5,155,953	337,903	336,993	910	41,193	41,193
8月	29,081,707	28,925,663	23,183,240	11,218,244	10,381,403	1,583,593	5,368,701	328,055	327,309	747	45,666	45,666
9月	28,233,370	28,074,874	22,502,618	10,684,998	10,204,946	1,612,874	5,215,488	312,270	311,562	708	44,498	44,498
10月	29,166,821	29,009,733	23,328,008	11,157,842	10,410,595	1,759,572	5,314,281	325,255	324,677	578	42,169	42,169
11月	29,660,082	29,496,314	23,725,935	11,466,906	10,449,230	1,809,797	5,400,890	327,924	327,155	768	41,565	41,565
12月	29,833,396	29,670,343	23,483,315	11,216,416	10,475,793	1,801,106	5,804,348	328,838	327,924	914	43,845	43,845
平成24年 1月	28,334,869	28,175,876	22,663,534	11,280,812	9,836,729	1,585,993	5,145,601	324,360	323,557	804	42,381	42,381
2月	29,692,919	29,535,631	23,876,036	11,754,784	10,314,918	1,806,333	5,285,326	330,889	329,838	1,051	43,380	43,380
3月	31,115,650	30,961,217	24,796,714	11,805,721	11,093,028	1,897,966	5,780,739	339,168	338,243	925	44,596	44,596
＜全国健康保険協会管掌健康保険＞												
【一般被保険者】												
平成21年度計	233,175,852	232,133,424	187,495,499	89,870,400	84,456,056	13,169,042	41,416,516	2,916,795	2,910,498	6,297	304,616	304,616
平成22年度計	234,255,870	233,201,348	189,266,203	92,609,838	83,498,635	13,157,731	40,806,094	2,801,337	2,796,438	4,899	327,713	327,713
平成23年度計	239,202,152	238,114,017	191,717,028	93,225,326	84,780,867	13,710,835	43,332,249	2,744,852	2,738,214	6,638	319,888	319,888
平成23年 4月	19,293,947	19,210,847	15,379,543	7,317,602	6,917,965	1,143,976	3,583,447	221,400	221,120	280	26,457	26,457
5月	19,130,870	19,046,367	15,426,849	7,524,995	6,821,834	1,080,320	3,365,692	229,004	228,368	635	24,823	24,823
6月	19,991,872	19,905,087	16,175,020	7,854,243	7,150,721	1,170,056	3,474,162	228,148	227,423	726	27,756	27,756
7月	19,858,939	19,772,096	16,018,956	7,926,677	6,978,509	1,113,769	3,489,270	238,486	237,766	698	25,384	25,384
8月	19,985,348	19,891,671	15,988,959	7,814,905	7,119,897	1,054,157	3,644,694	230,592	229,990	602	27,428	27,428
9月	19,289,048	19,176,227	15,386,927	7,325,532	6,992,623	1,068,773	3,543,569	217,724	217,191	533	28,007	28,007
10月	19,964,014	19,871,708	16,009,400	7,713,806	7,128,795	1,186,799	3,610,023	226,161	225,775	385	26,124	26,124
11月	20,330,463	20,232,907	16,307,947	7,957,415	7,150,123	1,200,408	3,689,530	229,553	229,095	456	25,877	25,877
12月	20,435,516	20,339,407	16,131,123	7,760,494	7,178,154	1,202,475	3,952,026	228,578	228,015	563	26,680	26,680
平成24年 1月	19,313,907	19,220,588	15,473,361	7,709,680	6,723,777	1,039,904	3,496,412	224,969	224,483	466	25,846	25,846
2月	20,327,246	20,235,221	16,394,756	8,148,225	7,047,035	1,199,496	3,580,647	231,837	231,154	683	27,990	27,990
3月	21,300,982	21,211,893	17,024,188	8,182,052	7,571,435	1,270,702	3,922,777	237,400	236,811	589	27,528	27,528
【法第3条第2項被保険者】												
平成21年度計	171,356	168,440	139,069	64,274	62,721	12,073	27,358	2,013	2,013	0	0	0
平成22年度計	165,271	161,665	133,187	68,795	54,253	10,139	26,456	2,022	2,020	2	0	0
平成23年度計	161,889	158,521	129,281	64,444	53,025	11,812	27,535	1,706	1,694	12	0	0
平成23年 4月	12,016	11,668	9,387	4,344	4,058	985	2,111	170	170	0	0	0
5月	12,037	11,657	9,337	4,282	4,055	1,000	2,162	158	156	2	0	0
6月	10,579	10,322	7,909	2,287	4,685	957	2,364	49	49	0	0	0
7月	10,786	10,507	8,258	3,216	4,233	810	2,226	23	23	0	0	0
8月	11,018	10,727	8,144	2,198	4,711	1,235	2,497	85	75	10	0	0
9月	12,312	12,111	9,602	3,848	4,786	969	2,391	119	119	0	0	0
10月	14,148	13,951	11,673	6,692	3,896	1,064	2,069	209	209	0	0	0
11月	15,577	15,298	12,606	7,458	4,263	884	2,539	153	153	0	0	0
12月	17,065	16,717	14,113	8,583	4,229	1,301	2,438	166	166	0	0	0
平成24年 1月	17,556	17,299	14,940	10,072	4,031	836	2,158	202	202	0	0	0
2月	16,200	15,919	13,435	7,688	4,928	819	2,283	201	201	0	0	0
3月	12,585	12,345	9,877	3,776	5,169	931	2,297	172	172	0	0	0
＜組合管掌健康保険＞												
平成21年度計	109,450,028	108,704,766	87,027,645	41,044,037	39,266,080	6,717,528	20,219,959	1,269,522	1,266,715	2,807	187,641	187,641
平成22年度計	111,788,088	111,011,414	89,323,095	42,489,960	39,867,054	6,956,082	20,247,477	1,236,707	1,233,130	3,577	204,135	204,135
平成23年度計	110,293,854	109,533,875	87,623,629	41,633,744	39,081,470	6,908,415	20,532,514	1,179,135	1,175,920	3,214	198,597	198,597
平成23年 4月	9,033,668	8,972,079	7,124,905	3,332,128	3,209,606	583,171	1,735,915	95,111	94,790	321	16,148	16,148
5月	8,852,423	8,792,938	7,081,230	3,400,585	3,136,028	544,617	1,597,014	98,568	98,366	218	16,108	16,108
6月	9,326,533	9,267,446	7,493,055	3,578,680	3,319,415	594,960	1,658,106	98,404	98,126	278	17,882	17,882
7月	9,005,402	8,945,748	7,168,089	3,409,051	3,197,631	559,407	1,664,457	99,394	99,181	213	15,809	15,809
8月	9,085,341	9,023,265	7,188,137	3,401,141	3,256,795	528,201	1,721,510	97,379	97,244	135	18,240	18,240
9月	8,952,010	8,888,536	7,106,089	3,355,618	3,207,538	542,933	1,689,529	94,427	94,252	175	16,491	16,491
10月	9,188,659	9,124,074	7,306,935	3,437,344	3,277,904	591,688	1,702,189	98,886	98,693	193	16,064	16,064
11月	9,314,042	9,248,108	7,405,383	3,502,035	3,294,843	608,505	1,728,821	98,217	97,907	310	15,688	15,688
12月	9,380,815	9,314,220	7,348,079	3,457,339	3,293,410	597,330	1,849,882	99,094	98,743	351	17,165	17,165
平成24年 1月	9,003,406	8,937,989	7,175,233	3,541,080	3,108,920	525,253	1,647,031	99,190	98,773	317	16,535	16,535
2月	9,348,473	9,284,491	7,467,844	3,598,871	3,262,955	606,018	1,702,396	98,851	98,483	388	15,400	15,400
3月	9,802,082	9,736,979	7,762,649	3,619,892	3,516,424	628,333	1,855,666	101,596	101,261	335	17,068	17,068
【特例退職被保険者(再帰)】												
平成21年度計	40,005,594	39,680,871	31,868,783	14,823,626	14,323,743	2,721,415	7,333,779	388,594	387,579	1,015	89,716	89,716
平成22年度計	45,548,809	45,172,995	36,468,427	17,038,601	16,341,196	3,088,631	8,182,662	424,564	423,301	1,263	97,341	97,341
平成23年度計	44,914,642	44,541,222	35,829,398	16,805,858	15,965,444	3,058,095	8,213,037	410,596	409,059	1,537	88,192	88,192
平成23年 4月	3,611,403	3,580,670	2,853,165	1,304,409	1,292,850	255,906	688,852	31,777	31,625	152	6,875	6,875
5月												

現金給付							
入院時食事・生活療養費	療養費	移送費	高額療養費	入院		その他	付加給付
				千円	千円	千円	
千円	千円	千円	千円	千円	千円	千円	千円
1,790,604	2,629	1,442,891	1,133	67,250	12,086	55,164	276,700
1,834,800	1,885	1,483,153	1,112	84,912	11,042	73,869	263,938
1,851,483	1,722	1,495,279	950	115,590	10,939	104,651	237,943
145,037	145	113,110	62	9,722	940	8,782	21,997
144,368	178	113,388	182	9,117	761	8,355	21,505
146,130	136	116,224	83	9,418	849	8,569	20,268
146,786	94	119,634	32	8,429	1,139	7,290	18,597
156,044	101	127,152	33	9,405	993	8,412	19,353
156,496	137	129,483	57	9,745	291	9,454	19,074
157,067	188	127,982	43	8,998	876	8,122	19,896
163,768	147	133,874	65	10,089	928	9,161	19,593
163,052	141	132,259	192	10,830	1,440	9,390	19,630
158,993	150	130,694	52	8,711	829	7,882	19,385
157,288	163	127,381	110	10,310	1,021	9,289	19,345
154,433	141	124,139	38	10,817	871	9,945	19,298
1,042,428	1,060	1,006,897	759	33,711	7,263	26,448	
1,054,522	1,101	1,014,971	555	37,894	6,456	31,438	
1,088,135	1,244	1,032,994	604	53,293	6,819	46,473	
83,100	110	77,885	32	5,073	842	4,231	
84,503	88	80,396	165	3,893	435	3,418	
86,786	109	81,536	27	5,014	551	4,463	
88,843	68	82,763	15	3,997	760	3,217	
93,677	75	89,182	23	4,396	504	3,892	
92,821	105	89,137	19	3,581	161	3,400	
92,306	153	87,891	18	4,244	494	3,748	
97,556	108	92,761	42	4,645	712	3,933	
96,109	102	91,227	138	4,642	507	4,135	
93,319	108	89,016	16	4,179	548	3,632	
92,025	124	86,992	86	4,824	677	4,147	
89,089	95	84,106	24	4,864	608	4,256	
2,916	0	2,904	0	12	0	12	
3,606	0	3,606	0	0	0	0	
3,368	0	3,263	0	105	105	0	
348	0	348	0	0	0	0	
380	0	380	0	0	0	0	
258	0	258	0	0	0	0	
289	0	289	0	0	0	0	
292	0	255	0	37	37	0	
201	0	201	0	0	0	0	
197	0	197	0	0	0	0	
279	0	268	0	11	11	0	
348	0	300	0	48	48	0	
257	0	257	0	0	0	0	
281	0	280	0	1	1	0	
240	0	232	0	8	8	0	
745,259	1,569	433,080	374	33,527	4,824	28,703	276,700
776,672	584	464,576	557	47,018	4,587	42,431	263,938
759,980	478	459,021	346	62,192	4,015	58,178	237,943
61,590	36	34,878	30	4,649	98	4,551	21,997
59,485	90	32,808	17	5,283	326	4,937	21,505
59,087	28	34,330	56	4,404	298	4,106	20,268
59,654	26	36,582	17	4,432	359	4,073	18,597
62,076	26	37,715	10	4,972	452	4,520	19,353
65,474	33	40,145	38	6,184	130	6,054	19,074
64,585	34	39,874	26	4,754	382	4,373	19,896
65,934	39	40,845	23	5,433	205	5,228	19,593
66,595	40	40,732	53	6,140	885	5,255	19,630
65,417	42	41,421	36	4,532	281	4,250	19,385
64,982	39	40,089	24	5,484	342	5,142	19,345
65,103	45	39,800	15	5,945	256	5,689	19,298
324,722	972	221,033	61	8,200	441	7,760	94,456
375,814	120	257,794	127	15,162	1,219	13,944	102,611
373,420	55	254,295	135	20,021	320	19,702	98,914
30,733	0	19,557	10	1,728	0	1,728	9,438
28,372	48	17,198	7	2,017	11	2,007	9,102
28,163	2	18,391	39	1,606	29	1,577	8,125
29,642	0	20,415	3	1,726	55	1,671	7,499
28,847	0	20,776	0	1,616	4	1,611	7,439
31,910	0	22,262	5	1,749	21	1,728	7,894
31,784	0	22,081	0	1,434	24	1,410	8,269
32,139	0	22,874	0	1,392	0	1,392	8,074
32,454	0	22,896	41	1,588	40	1,548	7,929
33,189	0	23,471	15	1,625	62	1,543	8,077
32,852	0	22,317	9	1,776	20	1,756	8,751
32,334	4	22,257	6	1,765	34	1,730	8,303
7,344	0	7,171	0	173	51	122	
4,079	0	3,971	95	12	0	12	
4,883	1	4,802	80	0	0	0	
162	0	133	29	0	0	0	
157	0	137	0	0	0	0	
146	0	146	0	0	0	0	
435	1	425	9	0	0	0	
834	0	834	0	0	0	0	
743	0	743	0	0	0	0	
438	0	422	15	0	0	0	
354	0	352	2	0	0	0	
405	0	405	0	0	0	0	
343	0	342	1	0	0	0	
446	0	446	0	0	0	0	
420	0	397	23	0	0	0	

第10-6表 月別給付状況(医療給付)-給付費【70歳以上現役並み所得者】

	総計	現物給付										訪問看護 療養費
		診療費				薬剤支給	入院時食事・生活療養費 (現金給付分除く)		訪問看護 療養費			
		入院	入院外	歯科	一般診療		歯科診療					
	千円	千円	千円	千円	千円	千円	千円	千円	千円	千円	千円	
<健康保険計>												
平成21年度計	52,597,755	52,110,293	42,503,165	20,278,571	19,094,043	3,130,550	9,032,967	514,791	513,495	1,295	59,371	
平成22年度計	50,110,207	49,639,667	40,619,265	19,648,179	17,971,747	2,998,339	8,501,520	480,705	459,508	1,197	58,177	
平成23年度計	53,698,285	53,175,942	43,112,112	20,855,945	19,048,438	3,207,729	9,512,710	481,630	480,182	1,448	69,490	
平成23年 4月	4,304,792	4,265,191	3,436,250	1,608,250	1,563,242	264,758	785,575	39,103	39,046	57	4,263	
5月	4,260,435	4,219,248	3,439,132	1,673,362	1,514,414	251,356	735,748	39,650	39,563	86	4,719	
6月	4,429,592	4,390,019	3,589,217	1,714,799	1,603,514	270,904	754,913	39,376	39,244	133	6,513	
7月	4,310,586	4,268,428	3,461,156	1,654,338	1,547,020	259,797	761,243	40,036	39,908	127	5,994	
8月	4,503,918	4,461,570	3,637,169	1,811,558	1,571,393	254,218	776,341	41,260	41,177	83	6,799	
9月	4,319,218	4,276,459	3,464,019	1,684,934	1,542,484	256,602	768,047	38,268	38,182	85	6,125	
10月	4,466,837	4,421,955	3,591,970	1,727,305	1,589,517	275,147	784,359	39,734	39,521	213	5,892	
11月	4,532,247	4,487,811	3,636,789	1,760,719	1,599,665	276,405	805,207	40,347	40,126	221	5,469	
12月	4,620,732	4,575,224	3,654,471	1,755,910	1,622,326	276,236	874,613	40,265	40,131	134	5,875	
平成24年 1月	4,450,072	4,404,882	3,578,054	1,769,764	1,539,581	248,709	780,193	40,380	40,262	118	6,254	
2月	4,682,803	4,636,467	3,779,571	1,874,097	1,624,104	281,370	809,993	41,342	41,232	110	5,561	
3月	4,817,054	4,768,689	3,844,315	1,820,910	1,731,178	292,227	876,479	41,869	41,789	79	6,026	
<全国健康保険協会管掌健康保険>												
【一般被保険者】												
平成21年度計	36,726,227	36,510,354	29,830,559	14,458,224	13,262,906	2,109,428	6,271,283	369,771	369,032	738	38,741	
平成22年度計	36,000,945	35,779,942	29,281,074	14,142,226	13,039,748	2,099,100	6,121,866	336,678	335,791	887	40,324	
平成23年度計	37,010,401	36,773,374	29,808,036	14,427,835	13,232,313	2,147,888	6,591,373	332,921	331,773	1,148	41,044	
平成23年 4月	3,060,075	3,041,809	2,455,487	1,168,522	1,106,373	180,592	556,868	27,355	27,303	52	2,098	
5月	3,006,865	2,989,407	2,439,853	1,205,862	1,063,204	170,787	517,843	28,612	28,555	57	3,098	
6月	3,064,273	3,045,554	2,485,032	1,172,800	1,127,426	184,807	529,247	27,823	27,510	113	3,652	
7月	3,021,106	3,001,405	2,433,083	1,166,739	1,088,457	177,887	536,711	28,352	28,231	120	3,259	
8月	3,146,307	3,126,498	2,550,628	1,268,258	1,109,460	172,910	542,617	29,026	28,965	61	4,027	
9月	2,963,784	2,943,797	2,382,472	1,136,377	1,075,263	170,832	531,853	26,322	26,244	78	3,151	
10月	3,048,755	3,028,626	2,456,097	1,174,436	1,099,143	182,519	541,989	26,796	26,601	196	3,743	
11月	3,065,672	3,045,866	2,463,469	1,177,930	1,102,898	182,641	552,378	27,107	26,955	152	3,627	
12月	3,131,528	3,111,599	2,479,185	1,177,652	1,118,829	182,704	601,782	27,004	26,936	68	3,627	
平成24年 1月	3,046,885	3,027,018	2,459,215	1,235,687	1,058,525	165,003	536,649	27,776	27,691	86	3,378	
2月	3,184,453	3,163,586	2,582,638	1,294,780	1,103,438	184,419	548,513	28,017	27,921	95	4,419	
3月	3,268,898	3,248,210	2,620,877	1,248,792	1,179,297	192,788	594,723	28,931	28,860	71	3,679	
【法第3条第2項被保険者】												
平成21年度計	—	—	—	—	—	—	—	—	—	—	—	
平成22年度計	—	—	—	—	—	—	—	—	—	—	—	
平成23年度計	—	—	—	—	—	—	—	—	—	—	—	
平成23年 4月	—	—	—	—	—	—	—	—	—	—	—	
5月	—	—	—	—	—	—	—	—	—	—	—	
6月	—	—	—	—	—	—	—	—	—	—	—	
7月	—	—	—	—	—	—	—	—	—	—	—	
8月	—	—	—	—	—	—	—	—	—	—	—	
9月	—	—	—	—	—	—	—	—	—	—	—	
10月	—	—	—	—	—	—	—	—	—	—	—	
11月	—	—	—	—	—	—	—	—	—	—	—	
12月	—	—	—	—	—	—	—	—	—	—	—	
平成24年 1月	—	—	—	—	—	—	—	—	—	—	—	
2月	—	—	—	—	—	—	—	—	—	—	—	
3月	—	—	—	—	—	—	—	—	—	—	—	
<組合管掌健康保険>												
平成21年度計	15,871,528	15,599,939	12,672,606	5,820,347	5,831,137	1,021,122	2,761,684	145,020	144,463	557	20,630	
平成22年度計	14,109,282	13,859,726	11,338,191	5,505,953	4,931,998	900,240	2,379,655	124,027	123,718	310	17,852	
平成23年度計	16,687,883	16,402,568	13,304,076	6,428,110	5,816,125	1,059,841	2,921,337	148,709	148,409	300	28,447	
平成23年 4月	1,244,717	1,223,382	980,763	439,728	456,869	84,167	228,707	11,748	11,743	5	2,165	
5月	1,251,770	1,229,841	999,279	467,500	451,211	80,568	217,904	11,038	11,008	30	1,621	
6月	1,365,319	1,344,465	1,104,185	541,999	476,088	86,098	225,666	11,754	11,734	20	2,861	
7月	1,289,480	1,267,023	1,028,073	487,599	458,563	81,910	224,532	11,684	11,677	7	2,735	
8月	1,357,609	1,335,072	1,086,541	543,300	461,933	81,308	233,524	12,234	12,212	23	2,772	
9月	1,355,435	1,332,662	1,081,548	528,557	467,221	85,770	236,194	11,946	11,939	7	2,974	
10月	1,418,082	1,393,329	1,135,872	552,869	490,375	92,629	242,370	12,938	12,920	18	2,149	
11月	1,466,575	1,441,946	1,173,320	582,789	496,767	93,764	252,829	13,240	13,171	70	2,597	
12月	1,489,203	1,463,825	1,175,286	578,258	503,496	93,531	272,831	13,261	13,194	66	2,248	
平成24年 1月	1,403,187	1,377,864	1,116,840	554,077	481,056	83,706	243,544	12,604	12,572	32	2,877	
2月	1,498,350	1,472,881	1,198,933	579,316	520,666	96,951	261,480	13,326	13,311	15	1,142	
3月	1,548,157	1,520,479	1,223,438	572,118	551,881	99,439	281,756	12,938	12,929	8	2,347	
<特例退職被保険者(再掲)>												
平成21年度計	7,817,223	7,851,950	6,263,384	2,964,983	2,793,301	505,101	1,298,224	78,867	78,724	142	11,475	
平成22年度計	5,929,338	5,791,094	4,776,061	2,414,177	1,977,132	384,752	941,480	61,314	61,161	153	12,239	
平成23年度計	8,306,677	8,130,794	6,632,658	3,270,400	2,825,542	536,716	1,397,600	81,825	81,674	151	18,712	
平成23年 4月	585,236	572,933	464,584	212,191	211,434	40,959	100,864	6,283	6,280	3	1,202	
5月	591,506	579,220	473,867	223,101	211,011	39,755	98,336	5,949	5,927	22	1,068	
6月	654,315	642,150	530,042	266,976	220,711	42,356	104,169	6,051	6,042	8	1,888	
7月	637,206	622,057	510,104	254,488	215,446	40,170	103,843	6,671	6,669	2	1,438	
8月	654,793	639,631	520,995	262,928	218,000	40,067	110,367	6,791	6,788	23	1,497	
9月	692,673	678,533	554,491	283,408	227,750	43,333	115,170	6,754	6,754	0	2,118	
10月	711,068	695,768	567,792	275,524	245,485	46,783	119,219	7,164	7,160	4	1,593	
11月	726,641	711,428	576,728	281,495	246,549	48,884	125,477	7,196	7,157	38	2,027	
12月	754,309	737,802	596,960	298,579	249,413	48,967	131,992	7,225	7,178	47	1,625	
平成24年 1月	716,964	700,632	572,463	286,891	241,715	43,857	119,402	6,646	6,643	4	2,121	
2月	801,947	785,985	647,925	332,293	264,622	51,009	129,758	7,841	7,841	0	461	
3月	780,019	764,656	616,706	292,525	273,405	50,776	138,983	7,254	7,254	0	1,713	
<船員保険>												
平成21年度計	131,706	129,211	104,605	50,917	46,679	7,010	22,904	1,702	1,702	0	0	
平成22年度計	102,613	102,317	79,338	33,798	37,295	8,245	22,251	728	727	1	0	
平成23年度計	121,769	121,032	97,469	48,659	39,520	9,289	22,428	1,135	1,135	0	0	
平成23年 4月	18,599	18,580	16,391	11,794	3,867	730	2,065	124	124	0	0	
5月	8,205	8,187	6,379	1,879	3,481	1,019	1,788	20	20	0	0	
6月	9,100	9,080	7,202	3,056	3,288	858	1,802	76	76	0	0	
7月	7,128	7,067	5,374	1,466	3,214	694	1,631	62	62	0	0	
8月	11,857	11,739	9,597	5,318	3,400	880	2,038	104	104	0	0	
9月	11,697	11,581	9,473	5,901	2,870	702	1,976	132	132	0	0	
10月	10,586	10,519	8,764	4,782	3,230	752	1,647	108	108	0	0	
11月	8,344	8,290	6,353	2,516	3,334	503	1,815	122				

- 105-

第11表 月別給付状況(医療給付)－給付率

	加入者計					
	被保険者70歳未満	被扶養者70歳未満 (未就学児除く)	未就学児	70歳以上 一般所得者	70歳以上 現役並み所得者	
<健康保険計>						
平成21年度計	76.98%	75.50%	75.53%	82.15%	85.35%	77.09%
平成22年度計	77.28%	75.76%	75.81%	82.39%	85.66%	77.45%
平成23年度計	77.42%	75.90%	75.94%	82.56%	85.79%	77.54%
平成23年 4月	77.00%	75.51%	75.52%	82.36%	85.57%	77.04%
5月	77.33%	75.83%	75.83%	82.64%	85.78%	77.65%
6月	77.43%	75.91%	75.91%	82.59%	85.81%	77.34%
7月	77.33%	75.80%	75.99%	82.63%	85.87%	77.34%
8月	77.58%	76.13%	76.24%	82.98%	85.82%	77.84%
9月	77.50%	75.99%	76.13%	82.71%	85.67%	77.43%
10月	77.43%	75.92%	75.99%	82.51%	85.71%	77.53%
11月	77.66%	76.08%	76.22%	82.54%	85.81%	77.63%
12月	77.38%	75.80%	75.94%	82.23%	85.72%	77.49%
平成24年 1月	77.66%	76.11%	76.17%	82.76%	86.00%	78.02%
2月	77.50%	76.03%	75.86%	82.57%	85.94%	77.76%
3月	77.21%	75.75%	75.60%	82.31%	85.78%	77.45%
<全国健康保険協会管掌健康保険>						
【一般被保険者】						
平成21年度計	76.64%	74.93%	75.38%	82.12%	85.31%	76.94%
平成22年度計	76.97%	75.20%	75.69%	82.35%	85.63%	77.21%
平成23年度計	77.16%	75.38%	75.89%	82.51%	85.75%	77.36%
平成23年 4月	76.78%	75.04%	75.46%	82.26%	85.50%	77.03%
5月	77.05%	75.27%	75.77%	82.59%	85.72%	77.59%
6月	77.12%	75.37%	75.80%	82.53%	85.74%	77.02%
7月	77.08%	75.29%	75.96%	82.61%	85.83%	77.17%
8月	77.33%	75.64%	76.16%	82.84%	85.82%	77.81%
9月	77.14%	75.40%	75.98%	82.61%	85.59%	77.18%
10月	77.13%	75.36%	75.89%	82.48%	85.69%	77.30%
11月	77.31%	75.49%	76.07%	82.53%	85.79%	77.35%
12月	77.12%	75.27%	75.91%	82.23%	85.69%	77.17%
平成24年 1月	77.37%	75.55%	76.11%	82.67%	85.94%	77.87%
2月	77.32%	75.58%	75.88%	82.56%	85.94%	77.68%
3月	77.11%	75.34%	75.73%	82.31%	85.77%	77.32%
【法第3条第2項被保険者】						
平成21年度計	76.26%	74.47%	75.99%	80.64%	84.85%	—
平成22年度計	76.74%	74.99%	76.19%	83.42%	85.43%	—
平成23年度計	77.38%	75.79%	76.19%	82.38%	85.35%	—
平成23年 4月	75.78%	74.42%	74.94%	79.90%	84.12%	—
5月	77.10%	75.91%	75.95%	79.92%	84.05%	—
6月	78.09%	76.28%	76.34%	80.25%	82.90%	—
7月	77.27%	74.58%	76.74%	80.27%	83.78%	—
8月	77.00%	75.97%	76.46%	80.21%	83.21%	—
9月	77.48%	75.46%	77.85%	81.62%	84.53%	—
10月	78.05%	77.18%	76.64%	79.99%	85.88%	—
11月	77.75%	76.85%	75.61%	81.30%	86.18%	—
12月	78.99%	75.54%	73.68%	80.84%	87.43%	—
平成24年 1月	77.10%	74.58%	75.15%	80.44%	88.40%	—
2月	77.29%	75.88%	73.82%	83.03%	87.18%	—
3月	78.54%	76.78%	76.60%	89.26%	83.52%	—
<組合管掌健康保険>						
平成21年度計	77.42%	76.29%	75.72%	82.18%	85.44%	77.46%
平成22年度計	77.70%	76.54%	75.95%	82.44%	85.73%	78.08%
平成23年度計	77.76%	76.63%	76.01%	82.61%	85.87%	77.96%
平成23年 4月	77.29%	76.16%	75.56%	82.48%	85.70%	77.06%
5月	77.71%	76.61%	75.89%	82.70%	85.91%	77.79%
6月	77.85%	76.69%	76.04%	82.66%	85.95%	78.07%
7月	77.66%	76.50%	76.02%	82.65%	85.97%	77.74%
8月	77.92%	76.82%	76.33%	83.14%	85.83%	78.40%
9月	77.98%	76.81%	76.30%	82.81%	85.85%	77.96%
10月	77.83%	76.70%	76.13%	82.55%	85.74%	78.02%
11月	78.11%	76.92%	76.40%	82.56%	85.84%	78.21%
12月	77.71%	76.53%	75.98%	82.22%	85.77%	78.16%
平成24年 1月	78.06%	76.88%	76.25%	82.86%	86.11%	78.35%
2月	77.74%	76.67%	75.84%	82.58%	85.94%	77.93%
3月	77.35%	76.30%	75.44%	82.30%	85.82%	77.74%
【特例退職被保険者(再掲)】						
平成21年度計	81.03%	79.56%	76.72%	81.65%	85.54%	78.01%
平成22年度計	81.64%	80.05%	77.16%	80.59%	85.85%	78.78%
平成23年度計	81.71%	80.07%	77.36%	81.69%	86.03%	78.26%
平成23年 4月	81.27%	79.59%	77.07%	142.57%	85.83%	77.19%
5月	81.76%	80.38%	77.44%	79.89%	86.00%	77.75%
6月	81.67%	80.02%	77.30%	80.93%	86.06%	78.30%
7月	81.76%	79.99%	77.23%	81.60%	86.50%	78.49%
8月	81.79%	80.11%	77.44%	79.89%	86.00%	78.66%
9月	81.83%	80.05%	77.80%	79.94%	85.84%	78.48%
10月	81.63%	79.98%	77.41%	84.33%	85.87%	78.15%
11月	81.84%	80.30%	77.33%	79.99%	86.11%	78.27%
12月	81.52%	79.78%	77.22%	80.04%	85.92%	78.52%
平成24年 1月	82.00%	80.38%	77.56%	86.45%	86.13%	78.89%
2月	81.88%	80.24%	77.43%	80.00%	86.17%	78.65%
3月	81.58%	80.00%	77.08%	80.00%	85.93%	77.83%
<船員保険>						
平成21年度計	79.08%	81.18%	75.33%	81.95%	85.52%	79.70%
平成22年度計	78.57%	74.49%	75.80%	81.98%	85.51%	75.37%
平成23年度計	79.68%	76.50%	77.30%	82.66%	85.91%	77.59%
平成23年 4月	78.80%	75.52%	76.21%	81.69%	86.00%	83.87%
5月	79.60%	76.70%	76.64%	81.24%	85.83%	74.59%
6月	80.49%	78.11%	77.63%	81.83%	86.19%	75.12%
7月	79.51%	76.78%	76.97%	82.85%	86.19%	72.58%
8月	79.30%	76.25%	77.41%	83.72%	85.46%	78.48%
9月	79.30%	76.05%	77.00%	84.91%	85.32%	78.35%
10月	79.64%	76.66%	77.00%	83.14%	85.39%	79.61%
11月	80.08%	76.04%	77.87%	82.40%	86.83%	75.32%
12月	79.29%	76.35%	77.13%	82.26%	85.18%	77.50%
平成24年 1月	80.15%	76.16%	78.36%	82.10%	86.47%	77.77%
2月	79.91%	76.31%	77.83%	82.56%	85.68%	72.54%
3月	79.89%	76.85%	77.50%	82.86%	86.22%	77.10%

※1 現物給付は診療月、現金給付は支給決定月における数値を基に計算している。

※2 特別退職被保険者の未就学児、平成23年4月は過誤請求による修正があった影響で100%を超える数値となっている。

第12-1表 給付状況(医療給付)-諸率【加入者計】

	計 (療養費等含む)	計 (療養費等除く)	診療費							療養費等	入院 (食事等含む)	入院外 + 薬剤支給	歯科 (食事等含む)
			診療費			薬剤支給	入院時食事・ 生活療養	訪問看護 療養					
			入院	入院外	歯科								
<健康保険計>													
1人当たり医療費	151,438	148,790	39,890	62,145	17,276	27,918	1,385	175	2,648	41,267	90,063	17,284	
1人当たり日数	—	12.71	0.91	9.00	2.78	4.27	2.09	0.02	—	0.91	9.00	2.78	
1日当たり医療費	—	11,708	43,727	6,908	6,206	6,532	662	10,564	—	45,237	10,012	6,208	
受診率	—	7.4336	0.0908	5.9200	1.4202	—	—	0.0026	—	0.0908	5.9200	1.4202	
1件当たり日数	—	1.71	10.05	1.52	1.96	1.29	26.01	6.37	—	10.05	1.52	1.96	
1件当たり医療費	—	20,016	439,302	10,497	12,164	8,396	17,220	67,296	7,030	454,468	15,213	12,170	
<全国健康保険協会管掌健康保険>													
【一般被保険者】													
1人当たり医療費	159,438	156,375	43,860	64,469	17,498	28,767	1,595	186	3,063	45,446	93,236	17,506	
1人当たり日数	—	13.01	1.03	9.16	2.81	4.27	2.40	0.02	—	1.03	9.16	2.81	
1日当たり医療費	—	12,016	42,403	7,042	6,234	6,736	663	10,512	—	43,936	10,184	6,237	
受診率	—	7.4500	0.0985	5.9511	1.3978	—	—	0.0027	—	0.0985	5.9511	1.3978	
1件当たり日数	—	1.75	10.50	1.54	2.01	1.29	27.35	6.53	—	10.50	1.54	2.01	
1件当たり医療費	—	20,990	445,368	10,833	12,518	8,689	18,138	68,593	7,389	461,473	15,667	12,524	
【法第3条第2項被保険者】													
1人当たり医療費	115,962	109,863	31,499	43,414	12,222	21,649	1,057	22	6,098	32,546	65,063	12,232	
1人当たり日数	—	9.58	0.68	7.01	1.88	2.81	1.57	0.00	—	0.68	7.01	1.88	
1日当たり医療費	—	11,470	46,556	6,189	6,484	7,712	672	11,284	—	48,103	9,275	6,490	
受診率	—	4.5167	0.0625	3.6088	0.8445	—	—	0.0010	—	0.0625	3.6088	0.8445	
1件当たり日数	—	2.12	10.83	1.94	2.23	1.29	27.54	2.06	—	10.83	1.94	2.23	
1件当たり医療費	—	24,324	504,255	12,030	14,472	9,981	18,522	23,232	11,681	521,012	18,029	14,484	
<組合管掌健康保険>													
1人当たり医療費	142,006	139,851	35,205	59,409	17,017	26,920	1,138	163	2,155	36,335	86,329	17,024	
1人当たり日数	—	12.35	0.77	8.81	2.76	4.28	1.72	0.02	—	0.77	8.81	2.76	
1日当たり医療費	—	11,324	45,833	6,744	6,171	6,290	660	10,636	—	47,305	9,800	6,174	
受診率	—	7.4160	0.0817	5.8848	1.4470	—	—	0.0025	—	0.0817	5.8848	1.4470	
1件当たり日数	—	1.67	9.40	1.50	1.91	1.28	24.06	6.17	—	9.40	1.50	1.91	
1件当たり医療費	—	18,858	430,638	10,095	11,760	8,052	15,887	65,633	6,496	444,467	14,670	11,765	
【特例退職被保険者(再掲)】													
1人当たり医療費	382,744	378,891	120,130	147,198	31,781	74,356	4,594	831	3,853	124,707	221,554	31,798	
1人当たり日数	—	25.85	2.76	17.76	5.25	7.95	6.75	0.08	—	2.76	17.76	5.25	
1日当たり医療費	—	14,659	43,538	8,288	6,056	9,353	681	10,436	—	45,196	12,474	6,060	
受診率	—	13.6264	0.2196	10.8245	2.5706	—	—	0.0116	—	0.2196	10.8245	2.5706	
1件当たり日数	—	1.90	12.56	1.64	2.04	1.23	32.19	6.87	—	12.56	1.64	2.04	
1件当たり医療費	—	27,806	546,936	13,599	12,363	11,515	21,918	71,694	9,015	567,775	20,468	12,370	
<船員保険>													
1人当たり医療費	169,971	167,365	50,997	63,857	18,120	31,926	2,277	188	2,606	53,268	95,783	18,126	
1人当たり日数	—	12.80	1.43	8.65	2.70	4.12	3.42	0.02	—	1.43	8.65	2.70	
1日当たり医療費	—	13,079	35,553	7,386	6,717	7,756	665	10,323	—	37,136	11,079	6,719	
受診率	—	6.9340	0.1186	5.5426	1.2696	—	—	0.0032	—	0.1186	5.5426	1.2696	
1件当たり日数	—	1.85	12.10	1.56	2.12	1.28	32.54	5.72	—	12.10	1.56	2.12	
1件当たり医療費	—	24,137	430,038	11,521	14,271	9,926	21,642	59,004	7,642	449,188	17,281	14,276	

※1 診療月における数値である。

※2 医療費の諸率の計算に用いている療養費等は推計値である。

※3 薬剤支給における1人当たり日数は1人当たり処方箋枚数、1日当たり医療費は処方箋1枚当たり医療費、1件当たり日数は1件当たり処方箋枚数である。

※4 入院時食事・生活療養における1人当たり日数は1人当たり食事回数、1日当たり医療費は食事1回当たり医療費、1件当たり日数は1件当たり食事回数である。

※5 船員保険における下船後の療養補償等は含まれていない。

第12-2表 給付状況(医療給付)－諸率【被保険者70歳未満】

	計 (療養費等含む)	計 (療養費等除く)	診療費						療養費等	入院 (食事等含む)	入院外 + 薬剤支給	歯科 (食事等含む)
						薬剤支給	入院時食事・ 生活療養	訪問看護 療養				
			入院	入院外	歯科							
<健康保険計>												
1人当たり医療費	141,583	138,733	34,995	57,837	18,398	26,363	1,086	54	2,850	36,073	84,200	18,406
1人当たり日数	—	11.28	0.72	7.67	2.89	3.50	1.63	0.01	—	0.72	7.67	2.89
1日当たり医療費	—	12,299	48,696	7,540	6,375	7,540	666	10,517	—	50,196	10,977	6,378
受診率	—	6.7458	0.0756	5.2686	1.4008	—	—	0.0007	—	0.0756	5.2686	1.4008
1件当たり日数	—	1.67	9.51	1.46	2.06	1.22	23.60	6.94	—	9.51	1.46	2.06
1件当たり医療費	—	20,566	462,983	10,978	13,134	9,192	15,712	72,970	6,685	477,244	15,981	13,140
<全国健康保険協会管掌健康保険>												
【一般被保険者】												
1人当たり医療費	148,268	144,882	37,876	59,888	18,683	27,169	1,211	56	3,386	39,078	87,056	18,692
1人当たり日数	—	11.66	0.80	7.93	2.93	3.57	1.82	0.01	—	0.80	7.93	2.93
1日当たり医療費	—	12,426	47,603	7,552	6,380	7,614	666	10,501	—	49,114	10,978	6,383
受診率	—	6.8414	0.0809	5.3650	1.3947	—	—	0.0008	—	0.0809	5.3650	1.3947
1件当たり日数	—	1.70	9.83	1.48	2.10	1.22	24.45	7.01	—	9.83	1.48	2.10
1件当たり医療費	—	21,177	468,015	11,163	13,396	9,326	16,279	73,664	7,073	482,871	16,227	13,402
【法第3条第2項被保険者】												
1人当たり医療費	106,735	100,516	27,376	39,503	12,440	20,308	881	9	6,219	28,245	59,811	12,452
1人当たり日数	—	9.30	0.56	6.85	1.89	2.47	1.31	0.00	—	0.56	6.85	1.89
1日当たり医療費	—	10,813	49,164	5,765	6,595	8,217	674	9,655	—	50,723	8,729	6,602
受診率	—	4.0855	0.0537	3.2214	0.8101	—	—	0.0003	—	0.0537	3.2214	0.8101
1件当たり日数	—	2.28	10.36	2.13	2.33	1.26	25.90	3.33	—	10.36	2.13	2.33
1件当たり医療費	—	24,603	509,575	12,263	15,355	10,370	17,455	32,183	11,786	525,739	18,567	15,370
<組合管掌健康保険>												
1人当たり医療費	133,227	131,052	31,389	55,279	18,044	25,358	930	51	2,176	32,311	80,637	18,052
1人当たり日数	—	10.81	0.62	7.35	2.83	3.41	1.40	0.00	—	0.62	7.35	2.83
1日当たり医療費	—	12,128	50,449	7,525	6,370	7,443	665	10,538	—	51,931	10,978	6,372
受診率	—	6.6277	0.0689	5.1493	1.4088	—	—	0.0007	—	0.0689	5.1493	1.4088
1件当たり日数	—	1.63	9.03	1.43	2.01	1.21	22.34	6.84	—	9.03	1.43	2.01
1件当たり医療費	—	19,773	455,550	10,735	12,808	9,018	14,865	72,041	6,035	468,933	15,660	12,813
【特例退職被保険者(再掲)】												
1人当たり医療費	384,634	380,862	126,802	146,122	31,676	71,462	4,169	632	3,772	130,950	217,583	31,697
1人当たり日数	—	24.20	2.56	16.36	5.22	7.21	6.05	0.06	—	2.56	16.36	5.22
1日当たり医療費	—	15,738	49,518	8,930	6,072	9,907	689	10,637	—	51,138	13,297	6,076
受診率	—	13.0272	0.2277	10.2572	2.5342	—	—	0.0081	—	0.2277	10.2572	2.5342
1件当たり日数	—	1.86	11.25	1.60	2.06	1.20	27.93	7.29	—	11.25	1.60	2.06
1件当たり医療費	—	29,236	556,996	14,246	12,500	11,937	19,255	77,526	9,562	575,218	21,213	12,508
<船員保険>												
1人当たり医療費	141,655	139,160	39,433	50,073	19,060	29,047	1,527	20	2,495	40,956	79,120	19,064
1人当たり日数	—	9.62	1.04	6.03	2.55	2.81	2.28	0.00	—	1.04	6.03	2.55
1日当たり医療費	—	14,460	37,842	8,305	7,472	10,337	670	12,881	—	39,304	13,122	7,473
受診率	—	5.3876	0.0876	4.1711	1.1285	—	—	0.0004	—	0.0876	4.1711	1.1285
1件当たり日数	—	1.79	11.90	1.45	2.26	1.18	30.02	3.46	—	11.90	1.45	2.26
1件当たり医療費	—	25,829	450,186	12,005	16,889	12,170	20,100	44,588	7,877	467,577	18,969	16,893

※1 診療月における数値である。

※2 医療費の諸率の計算に用いている療養費等は推計値である。

※3 薬剤支給における1人当たり日数は1人当たり処方箋枚数、1日当たり医療費は処方箋1枚当たり医療費、1件当たり日数は1件当たり処方箋枚数である。

※4 入院時食事・生活療養における1人当たり日数は1人当たり食事回数、1日当たり医療費は食事1回当たり医療費、1件当たり日数は1件当たり食事回数である。

※5 船員保険における下船後の療養補償等は含まれていない。



第12-3表 給付状況(医療給付) - 諸率【被扶養者70歳未満(未就学児除く)】

	計 (療養費等含む)	計 (療養費等除く)	診療費						療養費等	入院 (食事等含む)	入院外 + 薬剤支給	歯科 (食事等含む)
						薬剤支給	入院時食事・ 生活療養	訪問看護 療養				
			入院	入院外	歯科							
<健康保険計>												
1人当たり医療費	139,336	136,880	36,194	56,800	16,269	25,728	1,593	295	2,456	37,780	82,528	16,277
1人当たり日数	—	12.27	1.01	8.50	2.73	3.90	2.42	0.03	—	1.01	8.50	2.73
1日当たり医療費	—	11,153	35,939	6,679	5,952	6,595	658	10,431	—	37,513	9,705	5,955
受診率	—	7.1642	0.0877	5.6219	1.4500	—	—	0.0045	—	0.0877	5.6219	1.4500
1件当たり日数	—	1.71	11.48	1.51	1.88	1.26	31.01	6.28	—	11.48	1.51	1.88
1件当たり医療費	—	19,106	412,600	10,103	11,220	8,294	20,412	65,536	7,773	430,674	14,680	11,225
<全国健康保険協会管掌健康保険>												
【一般被保険者】												
1人当たり医療費	147,174	144,461	41,122	58,775	16,138	26,174	1,920	333	2,713	43,033	84,949	16,146
1人当たり日数	—	12.40	1.19	8.48	2.69	3.81	2.91	0.03	—	1.19	8.48	2.69
1日当たり医療費	—	11,654	34,571	6,928	5,998	6,870	660	10,385	—	36,178	10,013	6,001
受診率	—	7.0462	0.0973	5.5488	1.3951	—	—	0.0050	—	0.0973	5.5488	1.3951
1件当たり日数	—	1.76	12.22	1.53	1.93	1.26	33.28	6.46	—	12.22	1.53	1.93
1件当たり医療費	—	20,502	422,590	10,592	11,567	8,682	21,959	67,045	8,189	442,230	15,309	11,573
【法第3条第2項被保険者】												
1人当たり医療費	107,103	101,708	29,162	40,814	10,775	19,859	1,046	53	5,394	30,204	60,672	10,779
1人当たり日数	—	7.95	0.69	5.49	1.76	2.65	1.57	0.00	—	0.69	5.49	1.76
1日当たり医療費	—	12,801	42,396	7,436	6,109	7,485	668	11,936	—	43,911	11,054	6,111
受診率	—	4.3048	0.0610	3.3946	0.8467	—	—	0.0025	—	0.0610	3.3946	0.8467
1件当たり日数	—	1.85	11.27	1.62	2.08	1.30	29.75	1.79	—	11.27	1.62	2.08
1件当たり医療費	—	23,627	477,977	12,023	12,726	9,740	19,861	21,314	12,243	495,051	17,873	12,730
<組合管掌健康保険>												
1人当たり医療費	130,845	128,670	30,850	54,665	16,414	25,247	1,240	254	2,176	32,082	79,912	16,421
1人当たり日数	—	12.14	0.81	8.53	2.78	4.00	1.89	0.02	—	0.81	8.53	2.78
1日当たり医療費	—	10,598	38,118	6,410	5,904	6,310	655	10,497	—	39,641	9,371	5,907
受診率	—	7.2937	0.0773	5.7024	1.5100	—	—	0.0040	—	0.0773	5.7024	1.5100
1件当たり日数	—	1.66	10.47	1.50	1.84	1.25	27.85	6.05	—	10.47	1.50	1.84
1件当たり医療費	—	17,641	398,932	9,586	10,871	7,897	18,253	63,516	7,269	414,868	14,014	10,875
【特例退職被保険者(再掲)】												
1人当たり医療費	294,607	290,472	77,782	119,836	27,807	60,470	3,722	855	4,135	81,494	180,306	27,818
1人当たり日数	—	22.39	2.18	15.45	4.69	7.11	5.57	0.08	—	2.18	15.45	4.69
1日当たり医療費	—	12,972	35,748	7,758	5,934	8,500	668	10,359	—	37,453	11,672	5,937
受診率	—	12.0896	0.1478	9.5782	2.3505	—	—	0.0131	—	0.1478	9.5782	2.3505
1件当たり日数	—	1.85	14.72	1.61	1.99	1.24	39.26	6.29	—	14.72	1.61	1.99
1件当たり医療費	—	24,027	526,271	12,511	11,830	10,536	26,232	65,192	8,885	551,381	18,825	11,835
<船員保険>												
1人当たり医療費	171,962	169,221	51,050	66,986	17,530	30,717	2,616	322	2,741	24,496	97,703	17,538
1人当たり日数	—	13.64	1.57	9.20	2.84	4.22	3.95	0.03	—	1.57	9.20	2.84
1日当たり医療費	—	12,403	32,560	7,281	6,165	7,271	662	10,296	—	15,623	10,620	6,168
受診率	—	7.3796	0.1220	5.8707	1.3815	—	—	0.0055	—	0.1220	5.8707	1.3815
1件当たり日数	—	1.85	12.85	1.57	2.06	1.27	35.26	5.74	—	12.85	1.57	2.06
1件当たり医療費	—	22,931	418,513	11,410	12,689	9,240	23,360	59,121	7,616	200,820	16,643	12,695

※1 診療月における数値である。

※2 医療費の諸率の計算に用いている療養費等は推計値である。

※3 薬剤支給における1人当たり日数は1人当たり処方箋枚数、1日当たり医療費は処方箋1枚当たり医療費、1件当たり日数は1件当たり処方箋枚数である。

※4 入院時食事・生活療養における1人当たり日数は1人当たり食事回数、1日当たり医療費は食事1回当たり医療費、1件当たり日数は1件当たり食事回数である。

※5 船員保険における下船後の療養補償等は含まれていない。

第12-4表 給付状況(医療給付)一諸率【未就学児】

	計 (療養費等含む)	計 (療養費等除く)	診療費						療養費等	入院 (食事等含む)	入院外 + 薬剤支給	歯科 (食事等含む)
						薬剤支給	入院時食事・ 生活療養	訪問看護 療養				
			入院	入院外	歯科							
<健康保険計>												
1人当たり医療費	209,312	207,177	65,258	93,642	11,018	35,625	1,285	350	2,135	66,539	129,266	11,022
1人当たり日数	—	20.96	1.14	17.95	1.84	10.49	2.00	0.03	—	1.14	17.95	1.84
1日当たり医療費	—	9,885	57,462	5,217	5,985	3,396	643	11,313	—	58,590	7,201	5,987
受診率	—	12.0037	0.1672	10.5987	1.2325	—	—	0.0053	—	0.1672	10.5987	1.2325
1件当たり日数	—	1.75	6.79	1.69	1.49	1.54	15.80	5.82	—	6.79	1.69	1.49
1件当たり医療費	—	17,259	390,219	8,835	8,940	5,243	10,151	65,889	6,780	397,879	12,196	8,943
<全国健康保険協会管掌健康保険>												
【一般被保険者】												
1人当たり医療費	212,331	209,955	67,226	94,463	11,126	35,464	1,337	339	2,376	68,559	129,927	11,130
1人当たり日数	—	21.16	1.19	18.06	1.87	10.44	2.08	0.03	—	1.19	18.06	1.87
1日当たり医療費	—	9,922	56,415	5,229	5,935	3,397	643	11,294	—	57,534	7,193	5,937
受診率	—	11.9748	0.1774	10.5772	1.2152	—	—	0.0050	—	0.1774	10.5772	1.2152
1件当たり日数	—	1.77	6.72	1.71	1.54	1.56	15.55	5.99	—	6.72	1.71	1.54
1件当たり医療費	—	17,533	378,915	8,931	9,156	5,306	9,991	67,699	7,166	386,431	12,284	9,159
【法第3条第2項被保険者】												
1人当たり医療費	158,555	149,214	43,644	70,810	8,259	25,821	679	—	9,341	44,323	96,632	8,259
1人当たり日数	—	15.16	0.59	13.18	1.39	7.69	1.03	—	—	0.59	13.18	1.39
1日当たり医療費	—	9,840	73,494	5,374	5,930	3,357	657	—	—	74,637	7,333	5,930
受診率	—	8.7936	0.0999	7.8734	0.8203	—	—	—	—	0.0999	7.8734	0.8203
1件当たり日数	—	1.72	5.95	1.67	1.70	1.49	12.61	—	—	5.95	1.67	1.70
1件当たり医療費	—	16,969	437,024	8,994	10,068	5,000	8,280	—	10,092	443,825	12,273	10,068
<組合管掌健康保険>												
1人当たり医療費	206,105	204,229	63,165	92,771	10,903	35,798	1,229	363	1,877	64,390	128,569	10,907
1人当たり日数	—	20.74	1.08	17.83	1.81	10.55	1.91	0.03	—	1.08	17.83	1.81
1日当たり医療費	—	9,846	58,695	5,203	6,040	3,394	643	11,331	—	59,834	7,211	6,042
受診率	—	12.0353	0.1564	10.6223	1.2509	—	—	0.0056	—	0.1564	10.6223	1.2509
1件当たり日数	—	1.72	6.88	1.68	1.44	1.53	16.09	5.66	—	6.88	1.68	1.44
1件当たり医療費	—	16,969	403,879	8,734	8,716	5,178	10,343	64,180	6,318	411,714	12,104	8,719
【特例退職被保険者(再掲)】												
1人当たり医療費	138,595	134,964	27,542	68,828	12,196	25,911	487	—	3,631	28,018	94,739	12,207
1人当たり日数	—	15.34	0.51	13.09	1.74	7.07	0.75	—	—	0.51	13.09	1.74
1日当たり医療費	—	8,801	54,107	5,259	7,016	3,667	647	—	—	55,042	7,238	7,023
受診率	—	9.2383	0.0704	8.0090	1.1588	—	—	—	—	0.0704	8.0090	1.1588
1件当たり日数	—	1.66	7.23	1.63	1.50	1.44	11.58	—	—	7.23	1.63	1.50
1件当たり医療費	—	14,609	391,238	8,594	10,525	5,270	7,490	—	7,796	397,996	11,829	10,534
<船員保険>												
1人当たり医療費	208,344	205,925	71,660	86,860	11,877	33,959	1,524	45	2,419	73,183	120,820	11,878
1人当たり日数	—	20.09	1.28	16.67	2.14	10.13	2.36	0.00	—	1.28	16.67	2.14
1日当たり医療費	—	10,251	56,128	5,212	5,545	3,353	645	10,749	—	57,320	7,250	5,546
受診率	—	11.3972	0.1967	9.9352	1.2637	—	—	0.0016	—	0.1967	9.9352	1.2637
1件当たり日数	—	1.76	6.49	1.68	1.69	1.55	15.90	2.69	—	6.49	1.68	1.69
1件当たり医療費	—	18,068	364,232	8,743	9,399	5,197	10,265	28,938	6,648	371,971	12,161	9,400

※1 診療月における数値である。

※2 医療費の諸率の計算に用いている療養費等は推計値である。

※3 薬剤支給における1人当たり日数は1人当たり処方箋枚数、1日当たり医療費は処方箋1枚当たり医療費、1件当たり日数は1件当たり処方箋枚数である。

※4 入院時食事・生活療養における1人当たり日数は1人当たり食事回数、1日当たり医療費は食事1回当たり医療費、1件当たり日数は1件当たり食事回数である。

※5 船員保険における下船後の療養補償等は含まれていない。

第12-5表 給付状況(医療給付)―諸率【70歳以上一般所得者】

	計 (療養費等含む)	計 (療養費等除く)	診療費						療養費等	入院 (食事等含む)	入院外 + 薬剤支給	歯科 (食事等含む)
						薬剤支給	入院時食事・ 生活療養	訪問看護 療養				
			入院	入院外	歯科							
<健康保険計>												
1人当たり医療費	561,749	559,171	199,708	206,119	35,074	108,642	8,803	825	2,577	208,489	314,761	35,096
1人当たり日数	—	36.47	5.12	25.94	5.33	10.95	12.90	0.08	—	5.12	25.94	5.33
1日当たり医療費	—	15,333	39,021	7,945	6,581	9,922	682	10,351	—	40,737	12,133	6,585
受診率	—	16.8285	0.3656	14.0670	2.3851	—	—	0.0109	—	0.3656	14.0670	2.3851
1件当たり日数	—	2.17	14.00	1.84	2.23	1.31	36.99	7.31	—	14.00	1.84	2.23
1件当たり医療費	—	33,228	546,320	14,653	14,706	12,949	25,231	75,687	6,811	570,339	22,376	14,715
<全国健康保険協会管掌健康保険>												
【一般被保険者】												
1人当たり医療費	564,851	562,235	202,659	207,398	34,216	108,170	9,044	747	2,616	211,681	315,568	34,238
1人当たり日数	—	36.42	5.24	25.97	5.14	10.83	13.26	0.07	—	5.24	25.97	5.14
1日当たり医療費	—	15,436	38,645	7,988	6,655	9,985	682	10,306	—	40,365	12,153	6,659
受診率	—	16.6455	0.3714	13.9953	2.2687	—	—	0.0101	—	0.3714	13.9953	2.2687
1件当たり日数	—	2.19	14.12	1.86	2.27	1.31	37.40	7.17	—	14.12	1.86	2.27
1件当たり医療費	—	33,777	545,664	14,819	15,082	13,108	25,501	73,926	6,679	569,956	22,548	15,092
【法第3条第2項被保険者】												
1人当たり医療費	187,854	183,815	67,964	64,975	14,358	33,765	2,753	—	4,040	70,698	98,740	14,377
1人当たり日数	—	14.15	1.65	10.57	1.93	3.30	4.04	—	—	1.65	10.57	1.93
1日当たり医療費	—	12,990	41,217	6,147	7,435	10,235	681	—	—	42,875	9,341	7,445
受診率	—	5.9054	0.1159	4.9656	0.8240	—	—	—	—	0.1159	4.9656	0.8240
1件当たり日数	—	2.40	14.23	2.13	2.34	1.31	35.82	—	—	14.23	2.13	2.34
1件当たり医療費	—	31,126	586,554	13,085	17,426	13,439	24,380	—	9,064	610,146	19,885	17,449
<組合管掌健康保険>												
1人当たり医療費	556,744	554,255	193,968	203,998	37,001	109,980	8,312	996	2,489	202,258	313,979	37,023
1人当たり日数	—	36.66	4.86	25.96	5.75	11.23	12.17	0.10	—	4.86	25.96	5.75
1日当たり医療費	—	15,117	39,887	7,858	6,438	9,793	683	10,425	—	41,592	12,095	6,442
受診率	—	17.2681	0.3541	14.2603	2.6410	—	—	0.0127	—	0.3541	14.2603	2.6410
1件当たり日数	—	2.12	13.73	1.82	2.18	1.29	36.06	7.55	—	13.73	1.82	2.18
1件当たり医療費	—	32,097	547,734	14,305	14,010	12,626	24,624	78,698	7,116	571,143	22,018	14,019
【特例退職被保険者(再掲)】												
1人当たり医療費	554,532	551,155	191,523	203,612	40,199	107,654	7,070	1,096	3,378	198,569	311,266	40,224
1人当たり日数	—	35.85	4.25	25.07	6.43	10.94	10.30	0.11	—	4.25	25.07	6.43
1日当たり医療費	—	15,372	45,017	8,122	6,254	9,839	686	10,419	—	46,673	12,417	6,258
受診率	—	17.7055	0.3472	14.2922	3.0518	—	—	0.0143	—	0.3472	14.2922	3.0518
1件当たり日数	—	2.03	12.25	1.75	2.11	1.26	31.16	7.36	—	12.25	1.75	2.11
1件当たり医療費	—	31,129	551,619	14,246	13,172	12,366	21,384	76,648	8,214	571,912	21,779	13,180
<船員保険>												
1人当たり医療費	604,950	602,584	232,298	213,029	29,556	113,591	12,957	1,154	2,366	245,228	326,620	29,583
1人当たり日数	—	38.35	7.33	26.95	3.94	11.12	19.23	0.12	—	7.33	26.95	3.94
1日当たり医療費	—	15,714	31,689	7,904	7,494	10,219	674	9,696	—	33,453	12,118	7,501
受診率	—	15.7113	0.4682	13.5980	1.6303	—	—	0.0148	—	0.4682	13.5980	1.6303
1件当たり日数	—	2.44	15.66	1.98	2.42	1.35	43.07	8.05	—	15.66	1.98	2.42
1件当たり医療費	—	38,354	496,109	15,666	18,129	13,837	29,021	78,079	6,789	523,723	24,020	18,146

※1 診療月における数値である。

※2 医療費の諸率の計算に用いている療養費等は推計値である。

※3 薬剤支給における1人当たり日数は1人当たり処方箋枚数、1日当たり医療費は処方箋1枚当たり医療費、1件当たり日数は1件当たり処方箋枚数である。

※4 入院時食事・生活療養における1人当たり日数は1人当たり食事回数、1日当たり医療費は食事1回当たり医療費、1件当たり日数は1件当たり食事回数である。

※5 船員保険における下船後の療養補償等は含まれていない。

第12-6表 給付状況(医療給付)―諸率【70歳以上現役並み所得者】

	計 (療養費等含む)	計 (療養費等除く)							療養費等	入院 (食事等含む)	入院外 + 薬剤支給	歯科 (食事等含む)
			診療費			薬剤支給	入院時食事・ 生活療養	訪問看護 療養				
			入院	入院外	歯科							
<健康保険計>												
1人当たり医療費	554,864	551,656	188,778	211,412	36,532	107,901	6,267	765	3,208	195,027	319,313	36,551
1人当たり日数	—	33.73	3.87	23.69	6.10	10.33	9.18	0.07	—	3.87	23.69	6.10
1日当たり医療費	—	16,353	48,758	8,925	5,990	10,442	683	10,246	—	50,372	13,480	5,993
受診率	—	17.3162	0.3415	14.0383	2.9264	—	—	0.0099	—	0.3415	14.0383	2.9264
1件当たり日数	—	1.95	11.34	1.69	2.08	1.26	28.16	7.51	—	11.34	1.69	2.08
1件当たり医療費	—	31,858	552,721	15,060	12,484	13,175	19,225	76,946	7,397	571,016	22,746	12,490
<全国健康保険協会管掌健康保険>												
【一般被保険者】												
1人当たり医療費	577,508	574,200	196,650	221,106	36,814	112,428	6,522	680	3,308	203,149	333,534	36,837
1人当たり日数	—	34.87	4.02	24.67	6.11	10.57	9.54	0.07	—	4.02	24.67	6.11
1日当たり医療費	—	16,469	48,964	8,962	6,022	10,634	683	10,406	—	50,582	13,519	6,025
受診率	—	17.6066	0.3566	14.3539	2.8869	—	—	0.0091	—	0.3566	14.3539	2.8869
1件当たり日数	—	1.98	11.26	1.72	2.12	1.28	28.00	7.14	—	11.26	1.72	2.12
1件当たり医療費	—	32,613	551,489	15,404	12,752	13,572	19,139	74,335	7,168	569,715	23,236	12,760
【法第3条第2項被保険者】												
1人当たり医療費	—	—	—	—	—	—	—	—	—	—	—	—
1人当たり日数	—	—	—	—	—	—	—	—	—	—	—	—
1日当たり医療費	—	—	—	—	—	—	—	—	—	—	—	—
受診率	—	—	—	—	—	—	—	—	—	—	—	—
1件当たり日数	—	—	—	—	—	—	—	—	—	—	—	—
1件当たり医療費	—	—	—	—	—	—	—	—	—	—	—	—
<組合管掌健康保険>												
1人当たり医療費	511,536	508,518	173,705	192,795	36,071	99,231	5,781	935	3,018	179,474	292,025	36,083
1人当たり日数	—	31.58	3.60	21.81	6.09	9.89	8.49	0.09	—	3.60	21.81	6.09
1日当たり医療費	—	16,101	48,304	8,841	5,926	10,034	681	10,024	—	49,908	13,392	5,928
受診率	—	16.7882	0.3127	13.4515	3.0124	—	—	0.0115	—	0.3127	13.4515	3.0124
1件当たり日数	—	1.88	11.50	1.62	2.02	1.23	28.53	8.08	—	11.50	1.62	2.02
1件当たり医療費	—	30,290	555,504	14,333	11,974	12,364	19,421	81,042	7,949	573,952	21,709	11,978
【特例退職被保険者(再掲)】												
1人当たり医療費	494,415	490,580	172,138	182,892	35,606	92,573	6,181	1,190	3,836	178,307	275,465	35,618
1人当たり日数	—	30.91	3.77	21.04	5.98	9.61	9.05	0.12	—	3.77	21.04	5.98
1日当たり医療費	—	15,872	45,605	8,694	5,953	9,632	683	10,156	—	47,239	13,095	5,955
受診率	—	16.3403	0.3084	13.0294	2.9876	—	—	0.0149	—	0.3084	13.0294	2.9876
1件当たり日数	—	1.89	12.24	1.61	2.00	1.22	30.64	7.89	—	12.24	1.61	2.00
1件当たり医療費	—	30,023	558,114	14,037	11,918	11,738	20,928	80,099	9,431	578,115	21,142	11,922
<船員保険>												
1人当たり医療費	379,179	376,643	130,752	133,419	31,506	76,446	4,521	—	2,536	135,272	209,865	31,506
1人当たり日数	—	23.47	2.67	16.48	4.33	6.89	6.60	—	—	2.67	16.48	4.33
1日当たり医療費	—	16,046	49,022	8,096	7,281	11,099	685	—	—	50,717	12,735	7,281
受診率	—	11.6014	0.2174	9.6324	1.7516	—	—	—	—	0.2174	9.6324	1.7516
1件当たり日数	—	2.02	12.27	1.71	2.47	1.23	34.16	—	—	12.27	1.71	2.47
1件当たり医療費	—	32,465	601,337	13,851	17,987	13,615	23,389	—	7,951	622,127	21,787	17,987

※1 診療月における数値である。

※2 医療費の諸率の計算に用いている療養費等は推計値である。

※3 薬剤支給における1人当たり日数は1人当たり処方箋枚数、1日当たり医療費は処方箋1枚当たり医療費、1件当たり日数は1件当たり処方箋枚数である。

※4 入院時食事・生活療養における1人当たり日数は1人当たり食事回数、1日当たり医療費は食事1回当たり医療費、1件当たり日数は1件当たり食事回数である。

※5 船員保険における下船後の療養補償等は含まれていない。

第13表 療養費の内訳

	件数										金額									
	療養費計										療養費計									
	補装具 (再掲)	はり・きゅう (再掲)	あんま・マッサージ (再掲)	柔道整復 (再掲)	海外療養費 (再掲)	補装具 (再掲)	はり・きゅう (再掲)	あんま・マッサージ (再掲)	柔道整復 (再掲)	海外療養費 (再掲)	補装具 (再掲)	はり・きゅう (再掲)	あんま・マッサージ (再掲)	柔道整復 (再掲)	海外療養費 (再掲)					
件	件	件	件	件	件	件	件	件	件	千円	千円	千円	千円	千円	千円					
<健康保険計>																				
平成21年度計	22,712,016	374,795	585,062	103,284	21,266,483	97,634	118,188,658	8,296,806	3,958,856	1,908,717	99,390,258	1,713,575								
平成22年度計	23,478,822	373,571	577,696	102,973	22,082,004	94,566	119,483,167	8,553,203	3,871,553	1,921,054	100,727,401	1,615,752								
平成23年度計	24,258,186	379,031	595,453	105,199	22,686,544	97,877	120,568,876	8,688,805	3,920,874	1,962,792	100,639,612	1,579,235								
平成23年4月	1,848,427	29,994	46,723	8,311	1,739,919	7,665	9,168,522	690,455	307,134	156,360	7,662,050	131,482								
5月	1,877,149	30,455	46,156	8,249	1,768,616	7,471	9,346,606	694,298	307,394	151,783	7,823,538	133,035								
6月	1,903,799	33,596	53,687	9,501	1,779,833	8,664	9,547,675	748,333	355,958	172,672	7,870,374	135,236								
7月	1,982,193	30,898	46,975	7,732	1,838,638	7,689	9,705,527	698,173	309,032	147,983	8,157,669	124,879								
8月	2,044,492	32,448	51,790	9,581	1,910,430	7,648	10,273,102	761,820	343,670	179,814	8,551,174	123,381								
9月	2,077,965	31,058	45,947	7,469	1,945,025	9,172	10,420,795	725,725	311,056	146,077	8,744,484	152,207								
10月	2,063,206	31,917	48,478	8,719	1,924,103	7,684	10,337,391	734,714	327,382	163,951	8,639,755	121,343								
11月	2,173,366	32,443	53,270	8,851	2,028,182	8,644	10,749,555	755,663	340,231	168,004	8,998,752	130,118								
12月	2,128,072	31,254	50,818	8,962	1,987,267	8,010	10,513,706	720,677	337,279	169,375	8,799,156	121,422								
平成24年1月	2,135,413	29,583	49,251	8,330	2,003,537	7,103	10,452,010	676,072	316,360	155,787	8,846,382	125,777								
2月	2,045,378	32,216	52,110	10,012	1,905,582	8,772	10,162,850	737,601	341,287	182,039	8,416,666	134,068								
3月	1,997,726	33,169	51,248	9,502	1,854,412	9,355	9,891,139	746,274	324,111	168,837	8,127,809	146,288								
<全国健康保険協会管掌健康保険>																				
【一般被保険者】																				
平成21年度計	13,367,306	225,765	394,105	63,352	12,591,402	9,357	74,159,582	4,876,753	2,774,186	1,257,877	63,528,660	331,110								
平成22年度計	13,926,860	223,719	394,202	63,811	13,150,264	8,708	75,073,102	4,981,067	2,737,055	1,269,691	64,293,942	283,825								
平成23年度計	14,458,966	227,201	412,315	67,900	13,651,151	8,953	75,503,344	5,056,625	2,789,166	1,307,378	64,448,268	274,026								
平成23年4月	1,114,307	17,953	31,654	5,269	1,051,482	791	5,785,293	400,461	215,891	104,989	4,910,888	23,268								
5月	1,138,592	18,365	31,551	5,180	1,076,230	598	5,943,363	404,626	216,523	100,082	5,071,629	15,616								
6月	1,141,781	20,353	38,641	6,074	1,068,567	671	6,041,478	437,562	263,591	116,924	5,055,857	26,050								
7月	1,177,352	18,628	32,306	4,502	1,114,146	768	6,123,030	412,307	218,055	92,379	5,254,752	23,323								
8月	1,238,482	18,782	36,687	6,418	1,166,975	793	6,538,950	450,675	248,517	124,256	5,545,831	27,450								
9月	1,241,468	18,133	31,005	4,586	1,179,026	835	6,522,268	411,195	217,387	92,215	5,833,541	23,649								
10月	1,215,395	19,048	33,149	5,459	1,148,731	812	6,422,922	424,976	230,802	108,802	5,488,470	21,406								
11月	1,308,847	19,537	37,837	5,783	1,236,856	823	6,780,463	443,728	244,287	110,893	5,791,850	26,966								
12月	1,273,609	18,407	35,273	5,963	1,205,775	604	6,803,302	413,636	240,609	113,510	5,662,262	17,714								
平成24年1月	1,253,871	17,600	33,168	5,351	1,189,103	800	6,464,388	384,482	223,960	102,818	5,375,675	21,892								
2月	1,196,238	19,238	35,922	6,724	1,125,786	708	6,259,571	428,996	241,525	123,653	5,288,405	21,882								
3月	1,159,024	19,947	35,122	6,190	1,088,454	750	6,038,315	433,985	228,002	114,163	5,069,109	22,910								
【法第3条第2項被保険者】																				
平成21年度計	5,523	70	115	38	5,279	2	41,731	1,400	755	1,074	38,055	120								
平成22年度計	5,740	56	217	43	5,386	2	41,822	1,121	1,389	1,041	37,769	65								
平成23年度計	5,750	55	211	41	5,422	1	40,909	1,001	1,790	938	36,921	42								
平成23年4月	452	5	14	1	430	1	3,216	63	86	48	2,975	42								
5月	549	2	21	2	523	0	3,916	38	110	82	3,682	0								
6月	475	5	23	7	438	0	3,657	174	226	124	3,110	0								
7月	474	3	18	2	450	0	3,597	50	138	102	3,298	0								
8月	479	5	17	2	453	0	3,474	73	191	90	3,134	0								
9月	453	3	16	3	425	0	3,214	125	92	67	2,989	0								
10月	457	1	10	1	442	0	3,207	19	56	48	3,040	0								
11月	472	7	13	3	447	0	3,243	173	98	53	2,894	0								
12月	530	4	20	14	492	0	3,593	80	206	192	3,116	0								
平成24年1月	486	4	13	1	463	0	3,414	39	199	48	3,072	0								
2月	477	4	27	2	441	0	3,213	84	204	67	2,853	0								
3月	446	6	19	3	418	0	3,066	115	153	38	2,759	0								
<組合管掌健康保険>																				
平成21年度計	9,339,187	148,960	190,842	39,894	8,669,802	88,275	43,987,345	3,418,452	1,183,915	650,766	35,823,543	1,382,345								
平成22年度計	9,546,022	149,796	183,277	39,119	8,926,354	85,856	44,368,243	3,571,016	1,133,109	650,321	36,395,690	1,331,861								
平成23年度計	9,793,470	151,775	182,927	37,258	9,029,971	88,923	45,024,623	3,632,179	1,129,919	654,478	36,254,623	1,305,168								
平成23年4月	734,668	12,036	15,055	3,041	698,007	6,873	3,380,013	289,892	91,158	51,324	2,746,186	108,172								
5月	736,006	12,068	15,068	3,067	691,964	6,873	3,393,205	289,631	90,761	51,619	2,749,227	117,419								
6月	761,543	13,238	15,023	3,420	710,808	7,993	3,502,540	310,598	92,141	55,624	2,811,408	109,186								
7月	784,367	12,267	14,651	2,828	725,542	6,921	3,578,900	285,816	90,841	52,819	2,899,619	99,556								
8月	805,531	12,651	15,086	3,140	743,002	6,855	3,730,678	311,072	94,962	55,608	3,002,209	95,931								
9月	836,044	12,917	14,926	2,880	765,574	6,337	3,895,213	314,438	93,546	53,776	3,107,954	128,558								
10月	847,354	12,808	15,319	3,259	774,930	6,872	3,911,281	309,719	96,504	55,100	3,148,245	99,937								
11月	864,047	12,899	15,420	3,065	789,670	7,821	4,085,890	317,704	97,059	57,050	3,204,008	103,152								
12月	853,933	12,843	15,525	2,985	781,000	7,406	3,906,810	306,961	96,464	55,674	3,133,780	103,708								
平成24年1月	861,056	11,779	15,070	2,978	813,971	6,303	3,984,208	281,552	92,181	52,921	3,267,636	104,085								
2月	848,683	12,973	16,161	3,286	779,355	6,064	3,900,066	308,520	99,559	58,319	3,127,409	112,068								
3月	838,250	13,216	16,107	3,309	765,540	6,805	3,849,758	312,174	95,956	54,636	3,055,942	123,378								
【特別退職被保険者(再掲)】																				
平成21年度計	204,049	5,610	9,267	4,915	181,513	619	1,370,330	121,677	73,911	99,178	1,038,508	23,581								
平成22年度計	212,233	5,781	8,923	5,000	190,968	569	1,416,892	132,128	74,114	98,757	1,077,136	25,359								
平成23年度計	221,119	5,622	8,336	4,968	189,637	726	1,426,930	128,655	71,096	101,465	1,054,028	20,220								
平成23年4月	17,648	458	755	394	15,873	44	114,588	10,441	6,299	7,914	87,805	928								
5月	15,160	430	664	362	13,558	65	100,529	10,198	5,718	7,198	74,422	1,624								
6月	16,413	489	596	405	14,741	74	105,622	10,608	5,069	6,298	79,026	1,153								
7月	17,785	514	708	402	15,743	87	112,511	11,158	6,125	6,269	87,845	1,808								
8月	18,470	493	746	410	16,242	93	119,206	11,936	5,705	6,563	92,706	1,906								
9月	19,181	425	668	415	16,2															

第14-1表 高額療養費の支給状況-【件数】

	計 (現物+現金)	現物給付	特定疾病 (再掲)	現金給付						70歳未満被保険者					
				入院	その他				入院	その他					
					一般分		多額該当分	一般分		多額該当分	一般分		多額該当分		
					件	件	件	件		件	件	件	件	件	件
〈健康保険計〉															
平成21年度計	4,892,805	3,081,387	788,154	1,551,418	678,125	179,501	68,159	140,780	585,316	388,884	77,948	35,377	85,126		
平成22年度計	4,837,973	3,337,859	783,037	1,500,114	579,257	183,931	72,407	159,717	535,880	329,182	73,917	39,024	93,737		
平成23年度計	4,889,711	3,438,921	783,630	1,450,780	508,391	148,867	78,097	165,219	498,994	284,860	69,330	42,102	101,702		
平成23年4月	395,509	272,656	65,300	122,853	44,830	13,419	5,895	13,402	42,403	25,049	5,988	3,189	8,178		
5月	389,515	273,814	65,034	115,701	40,756	12,631	6,204	13,231	40,439	23,120	5,830	3,322	8,167		
6月	411,327	285,451	65,121	125,876	44,138	13,243	6,222	14,193	42,737	24,587	6,004	3,407	8,679		
7月	397,640	284,670	64,835	112,870	39,954	11,731	6,165	12,857	39,223	22,542	5,379	3,301	8,001		
8月	420,418	298,388	66,450	122,050	43,790	12,887	6,379	13,953	43,145	25,074	5,991	3,426	8,654		
9月	395,452	281,620	64,732	113,632	39,775	11,438	6,211	13,277	39,361	22,516	5,235	3,352	8,255		
10月	404,911	288,224	64,748	118,987	42,303	12,118	6,413	13,550	41,029	23,521	5,605	3,581	8,342		
11月	412,656	289,998	65,111	123,658	44,382	12,359	6,727	13,938	42,410	24,403	5,701	3,675	8,541		
12月	408,889	287,133	66,068	121,555	42,631	12,175	6,782	13,739	41,807	23,898	5,548	3,685	8,480		
平成24年1月	400,595	292,300	64,689	117,665	40,328	12,082	6,685	13,899	39,983	22,584	5,445	3,606	8,308		
2月	420,225	294,080	65,404	126,145	42,230	12,808	6,877	14,481	41,838	23,470	5,758	3,704	8,909		
3月	432,774	302,977	66,138	129,787	43,284	12,898	7,288	14,828	42,809	24,010	5,848	3,814	9,137		
〈全国健康保険協会管掌健康保険〉															
【一般被保険者】															
平成21年度計	2,792,142	1,995,027	482,378	797,115	351,343	88,567	20,845	50,757	279,283	202,353	35,272	11,495	30,203		
平成22年度計	2,915,328	2,142,189	482,348	773,137	292,180	82,074	20,880	54,919	245,943	166,486	35,171	11,443	32,843		
平成23年度計	2,953,628	2,208,779	493,870	744,847	248,932	74,927	21,503	58,927	217,601	138,827	32,290	11,592	35,102		
平成23年4月	241,324	175,280	41,126	66,044	23,378	7,044	1,870	4,907	19,890	13,023	2,909	1,034	2,914		
5月	235,288	178,280	41,090	59,028	19,862	6,258	1,678	4,684	17,732	11,240	2,744	904	2,844		
6月	249,003	183,858	41,209	65,145	22,061	6,550	1,858	5,127	19,137	12,289	2,806	970	3,072		
7月	239,989	183,480	41,020	56,508	18,861	5,728	1,690	4,485	16,576	10,486	2,498	902	2,889		
8月	255,580	191,481	41,538	64,009	22,372	6,481	1,829	5,098	19,782	12,830	2,877	979	3,098		
9月	238,092	180,981	40,729	55,101	19,151	5,383	1,568	4,433	16,159	10,260	2,440	877	2,862		
10月	243,351	183,983	40,838	59,268	19,819	5,921	1,608	4,678	17,464	11,112	2,819	875	2,858		
11月	247,820	185,862	41,137	61,658	20,964	6,017	1,744	4,778	18,008	11,596	2,862	955	2,805		
12月	246,511	184,328	41,821	62,493	20,943	6,064	1,681	4,917	18,063	11,521	2,581	996	2,985		
平成24年1月	240,534	181,494	40,814	59,340	19,332	6,010	1,737	4,798	16,998	10,618	2,549	867	2,864		
2月	254,468	187,840	41,086	66,528	21,113	6,506	2,001	5,138	18,585	11,556	2,778	1,050	3,100		
3月	263,296	193,742	41,562	68,544	21,918	6,864	2,063	5,294	19,217	12,018	2,926	1,082	3,193		
【法第3条第2項被保険者】															
平成21年度計	1,249	927	224	322	121	37	25	33	129	84	16	14	15		
平成22年度計	1,255	1,025	241	230	87	8	10	36	108	75	8	8	19		
平成23年度計	1,207	919	184	288	93	31	10	49	107	60	20	7	20		
平成23年4月	88	68	19	20	4	4	3	7	2	2	2	3	0		
5月	101	72	16	29	10	1	2	3	12	8	0	1	3		
6月	110	74	17	36	14	3	5	22	13	3	1	1	6		
7月	93	61	14	32	10	2	1	9	9	2	1	1	5		
8月	104	88	15	16	6	2	0	1	4	4	0	0	0		
9月	103	84	17	18	4	1	0	1	4	2	0	0	2		
10月	103	85	18	19	8	2	1	8	7	1	1	0	1		
11月	103	83	17	20	10	0	0	5	7	6	0	0	1		
12月	102	72	16	30	7	0	0	4	13	5	7	0	1		
平成24年1月	94	67	12	27	4	0	0	7	2	4	0	0	1		
2月	101	75	15	28	6	1	1	3	9	6	1	1	1		
3月	105	90	17	15	8	1	0	2	4	3	1	0	0		
〈組合等健康保険〉															
平成21年度計	1,839,414	1,085,433	285,554	753,981	328,961	90,897	45,289	89,980	305,904	194,427	42,681	23,908	54,908		
平成22年度計	1,921,392	1,194,645	280,447	726,747	288,980	81,749	51,597	98,762	289,809	162,821	38,740	27,573	60,875		
平成23年度計	1,934,878	1,229,223	289,586	705,655	259,458	75,008	58,584	106,943	278,286	148,173	36,300	30,503	66,580		
平成23年4月	154,097	97,308	24,155	56,789	21,250	6,371	4,013	8,492	22,516	12,024	3,075	2,192	5,285		
5月	154,126	97,482	23,928	56,844	20,764	6,372	4,528	8,544	22,695	11,872	3,088	2,417	5,320		
6月	162,214	101,519	23,895	60,895	22,083	6,890	4,663	9,061	23,578	12,285	3,195	2,498	5,602		
7月	157,578	101,148	23,501	56,428	21,083	6,000	4,474	8,463	22,638	12,044	2,889	2,387	5,307		
8月	164,734	108,198	24,507	57,935	21,412	6,404	4,550	8,964	23,359	12,240	3,114	2,447	5,558		
9月	159,257	100,545	23,888	58,712	21,580	6,054	4,837	9,155	23,198	12,254	2,895	2,475	5,574		
10月	161,457	102,158	23,892	59,301	22,478	6,195	4,804	8,948	23,556	12,402	2,985	2,556	5,463		
11月	164,933	102,953	23,957	61,980	23,408	6,342	4,893	9,155	24,305	12,921	3,019	2,720	5,735		
12月	161,776	102,733	24,428	59,043	21,780	6,104	4,921	8,818	23,531	12,388	2,980	2,889	5,544		
平成24年1月	159,867	101,369	24,063	58,289	21,192	6,045	4,928	8,897	22,888	11,984	2,892	2,639	5,468		
2月	165,556	106,085	24,303	59,581	21,108	6,298	4,875	9,340	23,244	11,808	2,979	2,652	5,505		
3月	169,393	108,145	24,580	60,238	21,340	6,133	5,203	9,533	23,588	11,991	2,921	2,732	5,544		
【特例退職被保険者(再掲)】															
平成21年度計	193,845	113,713	20,785	78,932	13,741	8,888	4,298	6,135	19,578	8,876	4,549	1,888	3,485		
平成22年度計	208,949	125,489	22,035	83,160	12,116	8,330	5,131	6,959	19,313	7,931	4,274	1,960	4,148		
平成23年度計	207,181	124,935	21,452	82,228	10,345	7,264	5,875	7,907	17,135	6,730	3,755	2,220	4,430		
平成23年4月	18,898	10,085	1,779	6,833	878	634	424	626	1,427	563	334	154	376		
5月	18,685	9,790	1,773	6,896	902	647	552	599	1,449	572	333	153	381		
6月	17,458	10,455	1,744	7,003	822	656	479	633	1,459	539	339	200	381		
7月	18,817	10,106	1,725	6,711	851	623	518	593	1,407	563	318	187	341		
8月	17,210	10,507	1,824	6,703	839	640	503	639	1,436	546	323	169	378		
9月	17,031	10,160	1,723	6,871	890	688	502	611	1,438	586	293	186	371		
10月	17,071	10,300	1,781	6,771	870	607	484	635	1,426	563	320	175	368		
11月	17,460	10,673	1,777	6,887	897	673	471	659	1,472	590	308	186	398		
12月	17,370	10,671	1,835	6,899	924	672	498	639	1,408	548	315	170	375		
平成24年1月	16,990	10,203	1,792	6,772	854	580	490	591	1,370	552	285	164	349		
2月	18,028	11,026	1,860	7,002	896	563	495	651	1,457	575	285	168	358		
3月	18,152	11,079	1,839	7,074	882	591	500	635	1,382	533	294	188	363		
〈船員保険〉															
平成21年度計	11,857	9,648	-	2,209	1,001	308	251	237	635	389	76	84	98		
平成22年度計	12,052	9,380	1,820	2,672	0	1	1,388	706	781	0	535	255	285		
平成23年度計	11,713	9,348	1,724	2,364	0	0	1,106	695	762	0	477	287	178		
平成23年4月	880	737	125	145	0	0	76	76	40	0	0	36	26		
5月	945	753	135	160	0	0	92	92	41	0	0	38	25		
6月	1,134	812	138	322	0	0	145	100	84	0	49	49	35		
7月	901	813	147	88	0	0	83	22	32	0	0	22	10		
8月	1,038	813	129	226	0	0	103	80	75	0	0	48	28		
9月	970	791	151	0	108	0	14	294							



第14－2表 高額療養費の支給状況－【金額】

	計 (現物＋現金)	現金給付										70歳未満被保険者					
		現物給付	特定疾病 (再掲)	入院				その他				入院		その他			
				一般分	多数該当分	一般分	多数該当分	一般分	多数該当分			一般分	多数該当分				
千円																	
<健康保険計>																	
平成21年度計	469,297,399	357,062,974	76,268,352	112,234,425	56,569,788	14,811,496	2,097,402	9,124,524	49,299,841	35,359,168	6,799,846	1,226,677	5,914,149				
平成22年度計	509,289,395	405,463,609	76,917,836	103,825,786	47,312,342	12,943,132	2,393,343	10,248,575	43,230,235	29,258,392	5,819,047	1,410,769	6,742,026				
平成23年度計	522,186,516	423,271,093	77,347,867	98,915,423	40,919,249	11,176,887	2,681,134	11,695,885	39,138,325	24,774,736	5,052,287	1,591,372	7,719,930				
平成23年 4月	41,017,959	32,535,772	6,297,625	8,482,187	3,672,181	1,026,711	196,277	903,203	3,393,081	2,217,721	458,894	117,987	598,479				
5月	41,513,447	33,649,310	6,399,509	7,864,137	3,341,411	944,924	199,127	898,763	3,208,170	2,052,343	445,733	118,396	591,698				
6月	43,746,314	35,061,249	6,398,515	8,685,065	3,615,193	976,320	213,949	1,013,961	3,430,432	2,189,919	449,840	123,540	667,134				
7月	43,021,068	35,249,754	6,433,446	7,771,313	3,278,184	872,309	211,752	900,914	3,114,009	1,997,788	395,621	121,542	599,058				
8月	45,719,458	37,416,984	6,714,967	8,302,475	3,497,063	982,577	212,583	959,748	3,372,776	2,159,693	453,667	126,937	632,479				
9月	42,153,893	34,347,556	6,358,762	7,806,337	3,206,164	860,291	223,639	945,719	3,123,236	1,972,179	393,169	134,342	623,546				
10月	43,320,559	35,226,762	6,404,575	8,093,797	3,402,255	899,132	213,373	946,586	3,212,314	2,039,818	411,141	130,909	630,445				
11月	44,029,710	35,511,825	6,439,764	8,518,085	3,515,660	915,852	242,258	1,026,572	3,315,675	2,089,933	409,601	146,536	669,066				
12月	43,361,234	35,147,148	6,548,054	8,214,085	3,351,951	872,383	239,611	999,013	3,214,123	2,010,752	399,343	143,623	660,405				
平成24年 1月	43,652,741	35,715,920	6,427,384	7,936,821	3,210,781	886,905	229,404	972,587	3,098,445	1,936,120	385,868	140,349	636,108				
2月	44,704,800	36,220,541	6,317,445	8,484,259	3,353,017	951,962	246,604	1,053,753	3,270,943	2,011,703	417,490	141,281	700,469				
3月	45,945,333	37,188,472	6,607,823	8,756,861	3,475,391	987,521	252,558	1,075,066	3,385,120	2,096,768	431,919	145,930	710,504				
<全国健康保険協会管掌健康保険>																	
【一般被保険者】																	
平成21年度計	286,733,454	228,197,991	48,261,910	58,535,464	28,898,005	7,100,587	821,151	3,399,058	23,672,059	18,131,318	2,906,476	486,840	2,147,425				
平成22年度計	311,807,599	258,137,963	48,835,522	53,669,636	23,025,495	5,993,133	801,386	3,792,377	19,617,474	14,221,421	2,495,999	471,799	2,428,255				
平成23年度計	318,515,158	267,514,997	49,031,051	51,000,160	19,277,731	5,357,990	863,282	4,242,365	16,919,923	11,573,964	2,131,572	506,814	2,707,573				
平成23年 4月	25,181,282	20,593,198	4,007,970	4,588,084	1,866,399	522,887	74,212	341,387	1,590,658	1,128,563	199,257	44,988	217,850				
5月	25,431,570	21,385,724	4,085,320	4,405,846	1,574,716	456,656	66,018	329,405	1,400,864	961,764	191,530	38,555	209,015				
6月	26,740,898	22,231,584	4,076,092	4,509,314	1,736,251	455,687	70,920	378,526	1,506,955	1,039,537	187,692	40,775	238,950				
7月	26,249,726	22,302,795	4,064,807	3,946,932	1,504,089	407,657	74,009	331,134	1,324,788	911,045	161,746	39,303	212,693				
8月	27,937,811	23,570,812	4,248,184	4,366,999	1,720,967	466,611	70,400	360,448	1,526,573	1,063,079	192,699	40,243	230,552				
9月	25,547,377	21,712,332	4,032,602	3,855,045	1,421,308	389,441	64,229	329,963	1,279,571	874,833	154,023	38,508	212,208				
10月	26,331,002	22,264,311	4,043,919	4,066,691	1,532,861	415,163	61,499	330,540	1,334,319	915,002	169,913	36,296	214,090				
11月	26,796,740	22,514,198	4,093,958	4,282,542	1,601,183	433,177	74,338	362,539	1,383,004	938,420	170,618	46,523	227,442				
12月	26,345,104	22,126,243	4,156,357	4,218,860	1,574,592	404,515	79,542	364,352	1,372,430	931,349	161,521	47,885	231,675				
平成24年 1月	26,515,277	22,506,282	4,054,317	4,008,995	1,454,082	426,550	69,330	349,456	1,274,543	853,761	158,537	42,597	219,647				
2月	27,396,681	22,930,116	3,987,182	4,466,565	1,604,557	469,039	80,500	379,130	1,437,332	962,040	187,066	44,849	243,377				
3月	28,041,689	23,377,402	4,180,284	4,664,287	1,686,698	510,507	78,285	385,465	1,488,888	994,552	197,969	46,292	250,074				
【法第3条第2項被保険者】																	
平成21年度計	115,050	92,474	18,567	22,576	11,617	3,695	995	1,489	11,688	8,484	1,527	882	796				
平成22年度計	127,825	113,748	20,546	14,077	7,711	471	429	1,414	7,596	5,920	398	402	875				
平成23年度計	125,252	104,775	17,987	20,478	9,247	1,469	668	2,681	9,990	6,885	1,100	622	1,383				
平成23年 4月	7,997	6,588	1,655	1,409	377	359	259	41	854	322	272	259	0				
5月	10,152	8,208	1,440	1,944	719	2	307	307	1,233	631	0	295	307				
6月	11,734	9,075	1,475	2,659	1,506	38	32	255	1,808	1,483	38	32	255				
7月	10,263	7,238	1,253	3,026	1,190	48	30	776	814	83	11	30	690				
8月	10,273	8,937	1,434	1,335	902	74	0	27	832	0	0	0	0				
9月	10,079	9,291	1,443	788	157	42	2	179	179	141	0	0	38				
10月	11,047	9,666	2,011	1,380	853	46	32	269	813	723	43	0	47				
11月	11,295	9,598	1,605	1,697	1,308	0	206	1,095	1,084	0	0	11	11				
12月	9,527	7,977	1,444	1,551	472	288	0	135	704	404	288	0	12				
平成24年 1月	8,945	7,686	1,045	1,259	232	242	0	198	227	101	118	0	9				
2月	10,196	8,393	1,279	1,803	678	103	5	189	449	327	103	5	14				
3月	13,744	12,118	1,905	1,626	852	227	0	98	981	754	227	0	0				
<組合管掌健康保険>																	
平成21年度計	182,448,895	128,772,509	27,987,874	53,676,386	27,660,166	7,707,213	1,275,256	5,723,978	25,616,094	17,219,367	3,891,844	738,955	3,765,929				
平成22年度計	197,353,970	147,211,898	28,061,767	50,142,073	24,279,136	6,549,528	1,591,529	6,454,784	23,605,164	15,031,051	3,322,649	938,568	4,312,864				
平成23年度計	203,546,105	155,651,321	28,298,829	47,894,785	21,632,271	5,817,428	1,817,184	7,450,839	22,208,411	13,193,887	2,919,615	1,083,937	5,010,973				
平成23年 4月	15,828,680	11,935,986	2,288,000	3,892,694	1,805,406	503,465	121,805	561,775	1,801,570	1,088,836	259,365	72,740	380,629				
5月	16,071,724	12,255,378	2,312,749	3,816,346	1,765,976	488,266	132,802	569,500	1,806,074	1,089,948	254,204	79,546	382,376				
6月	16,993,683	12,820,590	2,320,948	4,173,093	1,877,435	520,594	142,997	635,179	1,921,669	1,148,898	262,109	82,733	427,929				
7月	16,761,078	12,939,722	2,367,386	3,821,356	1,772,905	464,604	137,712	569,004	1,788,407	1,086,660	233,864	82,209	385,675				
8月	17,771,374	13,837,234	2,465,349	3,934,140	1,775,194	515,892	142,183	599,273	1,845,371	1,095,782	260,969	86,694	401,926				
9月	16,596,437	12,625,933	2,324,657	3,970,504	1,784,699	470,808	159,408	615,557	1,845,486	1,097,206	239,146	95,834	411,300				
10月	16,978,510	12,952,784	2,358,646	4,025,725	1,868,511	483,923	151,842	615,777	1,877,182	1,124,075	242,185	94,613	416,308				
11月	17,221,676	12,987,829	2,344,201	4,233,847	1,913,168	482,675	167,920	663,826	1,931,576	1,150,428	238,983	100,013	442,153				
12月	17,006,605	13,012,928	2,390,253	3,993,674	1,776,807	467,581	160,069	634,526	1,840,959	1,078,996	237,535	95,738	428,718				
平成24年 1月	17,128,520	13,201,952	2,372,022	3,926,567	1,756,468	460,012	160,074	622,933	1,823,674	1,082							



70歳未満被扶養者(未就学児除く)						未就学児						70歳以上一般所得者						70歳以上課税所得者						世帯合算高齢被扶養者					
入院			その他			入院			その他			入院			その他			入院			その他			世帯合算高齢被扶養者					
千円	一般分	多数該当分	千円	一般分	多数該当分	千円	一般分	多数該当分	千円	一般分	多数該当分	千円	一般分	多数該当分	千円	一般分	多数該当分	千円	一般分	多数該当分	千円	一般分	多数該当分						
30,395,323	18,982,989	7,441,846	772,541	3,198,366	2,779,666	2,212,986	540,104	14,568	12,008	67,250	12,098	0	55,184	60,929	2,578	26,899	28,452	18,491,120	13,140,096										
26,531,923	15,911,031	6,272,946	655,282	3,492,263	2,578,120	2,129,292	419,831	14,950	14,247	84,882	10,489	578	73,899	72,294	3,160	30,933	38,202	18,521,175	14,807,219										
24,401,775	13,930,477	5,599,511	918,325	3,953,461	2,728,719	2,201,679	491,436	13,111	22,494	115,590	10,939	0	104,851	88,748	1,418	33,653	53,675	16,837,467	16,054,821										
2,137,870	1,258,371	514,664	64,300	302,535	250,614	196,944	50,594	899	2,198	9,722	940	0	8,782	7,993	205	2,589	4,310	1,377,542	1,306,274										
1,980,790	1,128,320	460,001	67,098	306,370	198,220	159,577	35,984	884	1,695	8,117	761	0	8,355	7,928	410	3,228	4,293	1,236,091	1,243,822										
2,149,964	1,237,972	487,457	78,789	344,787	226,014	196,387	36,413	1,155	2,080	9,418	849	0	8,569	6,583	66	2,811	3,918	1,439,219	1,427,442										
1,932,910	1,111,499	443,819	78,973	300,819	200,659	167,757	30,211	1,453	1,237	8,429	1,139	0	7,290	7,152	0	2,859	4,493	1,252,231	1,255,924										
2,040,988	1,155,126	498,263	72,146	325,452	221,924	181,118	37,902	988	1,818	9,405	993	0	8,412	6,978	134	2,744	4,100	1,362,366	1,288,117										
1,884,183	1,067,873	421,376	74,989	320,064	211,550	165,383	42,889	1,410	2,109	9,745	291	0	8,454	7,099	458	3,077	3,554	1,292,802	1,277,723										
2,013,251	1,185,650	442,657	69,938	315,108	219,371	175,924	41,890	924	1,033	8,998	878	0	8,122	7,413	-13	3,444	3,982	1,327,117	1,306,334										
2,134,346	1,239,213	457,812	81,264	358,257	234,032	185,573	46,341	1,408	709	10,089	928	0	9,181	6,199	13	2,298	3,989	1,444,031	1,373,713										
2,016,811	1,158,342	460,231	81,494	395,564	214,270	180,413	30,353	480	3,044	10,830	1,404	0	9,390	7,124	14	2,486	4,854	1,395,300	1,355,827										
1,964,009	1,091,701	481,073	78,248	334,900	221,799	182,095	37,211	905	1,459	9,711	829	0	7,882	6,712	37	2,853	4,022	1,344,743	1,292,402										
2,060,233	1,135,103	493,791	89,298	352,402	255,985	205,131	48,040	1,572	1,242	10,310	1,021	0	9,289	7,967	60	2,841	5,196	1,435,704	1,443,218										
2,109,821	1,162,318	498,597	88,043	380,694	274,381	215,389	53,760	1,353	3,899	10,817	871	0	9,845	10,597	34	3,276	7,287	1,491,482	1,474,843										
14,983,886	9,578,186	3,868,767	290,927	1,244,807	1,503,573	1,179,410	310,874	6,483	6,828	33,711	7,263	0	26,449	25,772	829	14,471	10,472	5,378,178	8,940,484										
12,587,372	7,701,445	3,229,804	278,827	1,357,809	1,355,378	1,085,995	249,549	3,822	6,513	37,894	8,456	0	31,439	33,772	181	17,992	15,899	9,533,847	10,523,398										
11,219,829	6,510,984	2,897,463	282,727	1,528,955	1,503,399	1,185,371	309,018	2,778	6,496	53,293	6,819	0	46,473	45,024	593	19,938	24,493	9,587,532	11,691,260										
1,059,033	624,819	286,669	22,776	122,770	149,485	112,114	36,379	224	787	5,073	942	0	4,231	3,636	60	1,582	1,993	628,848	696,353										
910,929	529,374	239,510	21,597	119,948	106,994	82,533	23,988	132	443	3,953	435	0	3,418	4,255	9	1,330	2,316	709,939	909,112										
998,794	590,941	243,720	23,601	138,533	129,191	105,223	22,599	325	1,044	5,014	551	0	4,483	4,321	0	1,676	1,756	639,519	1,028,410										
889,466	497,286	224,384	28,888	117,930	115,378	94,997	19,877	193	511	3,997	780	0	3,217	4,281	0	1,850	2,411	724,480	905,953										
981,895	558,342	250,313	23,955	129,253	121,930	99,035	22,000	253	423	4,398	504	0	3,892	3,862	7	1,598	2,087	796,194	951,790										
808,830	461,823	209,053	20,577	117,447	109,152	84,035	24,543	247	328	3,581	181	0	3,400	3,746	458	1,792	1,487	724,935	905,150										
880,139	527,530	217,431	19,236	115,941	117,985	89,846	26,788	241	509	4,244	404	0	3,749	4,007	0	2,030	1,977	771,417	955,191										
959,229	571,062	230,833	21,811	134,523	122,732	90,989	30,670	500	574	4,645	712	0	3,933	3,826	0	1,058	1,571	818,273	982,032										
930,605	547,059	225,308	25,806	132,403	112,320	85,646	16,298	112	274	4,642	507	0	4,135	2,993	0	1,387	1,606	810,710	985,150										
889,246	497,804	240,814	21,382	129,248	128,320	101,943	25,693	122	562	4,179	548	0	3,832	3,228	26	1,605	1,597	777,599	931,579										
956,449	537,045	235,693	28,220	135,491	130,138	104,795	24,981	120	262	4,824	677	0	4,147	4,482	0	1,318	3,164	891,086	1,072,274										
1,001,849	587,359	274,704	24,892	134,870	160,863	124,114	35,721	307	521	4,964	808	0	4,258	4,898	34	2,114	2,548	904,855	1,098,846										
6,061	3,116	2,168	84	693	34	17	0	17	0	12	0	0	12	0	0	12	0	3,542	1,238										
2,419	1,781	73	28	539	9	9	0	0	0	0	0	0	0	0	0	0	0	2,901	852										
3,728	2,016	369	48	1,297	242	242	0	0	0	105	105	0	0	0	0	0	0	2,897	3,516										
182	86	0	0	41	0	0	0	0	0	0	0	0	0	0	0	0	0	373	0										
102	88	2	12	0	0	0	0	0	0	0	0	0	0	0	0	0	0	202	407										
0	0	0	0	0	0	0	0	0	0	0	0	0	0	0	0	0	0	451	276										
1,231	1,107	38	0	96	0	0	0	0	0	0	0	0	0	0	0	0	0	317	663										
134	33	74	0	27	0	0	0	0	0	37	37	0	0	0	0	0	0	240	81										
201	37	42	2	141	0	0	0	0	0	0	0	0	0	0	0	0	0	204	204										
388	131	3	32	221	0	0	0	0	0	0	0	0	0	0	0	0	0	72	108										
364	168	0	0	196	45	45	0	0	0	11	11	0	0	0	0	0	0	182	0										
143	19	0	0	123	0	0	0	0	0	46	46	0	0	0	0	0	0	182	474										
445	131	125	0	189	0	0	0	0	0	0	0	0	0	0	0	0	0	283	304										
351	178	0	0	175	174	174	0	0	0	1	1	0	0	0	0	0	0	304	525										
189	91	0	0	98	0	0	0	0	0	8	9	0	0	0	0	0	0	86	392										
15,408,773	9,400,898	3,570,711	481,530	1,952,897	1,276,060	1,033,559	229,231	8,998	5,192	33,527	4,924	0	29,703	35,157	1,749	16,428	17,980	7,111,999	4,198,374										
13,982,031	8,207,808	3,043,179	576,929	2,134,115	1,222,232	1,033,288	170,082	11,129	7,735	46,886	4,011	576	42,401	38,522	2,978	13,041	22,503	6,984,128	4,282,988										
13,176,517	7,417,478	2,701,679	635,552	2,423,809	1,224,879	1,016,066	182,420	10,338	16,057	62,192	4,015	0	55,178	43,722	828	13,714	29,182	6,817,217	4,359,845										
1,081,655	631,498	228,809	41,525	179,725	101,129	84,929	14,205	674	1,421	4,849	98	0	4,551	3,4,															

第15表 現金給付(医療給付以外)の支給状況

	傷病手当金			計			埋葬料・家族埋葬料			被扶養者		
	計			計			被保険者			被扶養者		
	件数	日数	金額	件数	金額	件数	金額	件数	金額	件数	金額	件数
<健康保険計>												
平成21年度計	1,502,014	48,126,053	295,915,031	70,344	3,514,762	40,684	2,031,793	29,660	1,482,969			
平成22年度計	1,521,915	48,985,918	292,759,685	72,868	3,645,879	43,400	2,167,119	29,468	1,478,760			
平成23年度計	1,513,371	48,826,976	290,938,913	72,107	3,801,256	42,486	2,120,106	29,621	1,481,150			
平成23年 4月	123,899	3,927,084	23,313,374	6,089	304,670	3,488	174,120	2,611	130,550			
5月	123,064	3,936,915	23,471,185	6,534	326,350	3,688	184,050	2,846	142,300			
6月	130,620	4,248,825	25,445,129	6,809	340,096	3,957	197,496	2,852	142,600			
7月	117,567	3,790,633	22,660,142	5,492	274,307	3,274	163,407	2,218	110,900			
8月	129,117	4,135,648	24,614,894	5,960	297,677	3,527	176,027	2,433	121,650			
9月	122,660	3,980,452	23,920,395	5,728	286,046	3,428	171,046	2,300	115,000			
10月	128,197	4,143,632	24,710,161	5,584	278,703	3,289	163,953	2,295	114,750			
11月	127,672	4,112,654	24,380,681	5,833	291,466	3,521	175,866	2,312	115,600			
12月	126,999	4,104,989	24,431,938	5,591	279,317	3,359	167,717	2,232	111,600			
平成24年 1月	122,234	3,941,694	23,322,466	5,734	286,231	3,364	167,681	2,370	118,550			
2月	129,265	4,276,989	25,617,147	6,532	326,341	3,915	195,441	2,617	130,900			
3月	131,877	4,227,481	25,049,391	6,211	310,054	3,676	183,304	2,535	126,750			
<全国健康保険協会管掌健康保険>												
【一般被保険者】												
平成21年度計	922,602	29,917,369	169,933,605	40,860	2,041,614	23,030	1,150,164	17,830	891,450			
平成22年度計	924,770	30,160,060	165,886,665	44,144	2,205,708	26,059	1,301,458	18,085	904,250			
平成23年度計	909,617	29,782,256	162,061,525	43,645	2,179,941	25,289	1,262,141	18,356	917,800			
平成23年 4月	75,419	2,438,100	13,283,779	3,813	190,460	2,144	107,010	1,669	83,450			
5月	74,496	2,416,393	13,201,490	4,024	200,918	2,212	110,318	1,812	90,600			
6月	78,488	2,592,228	14,222,747	4,062	203,030	2,330	116,430	1,732	86,600			
7月	70,691	2,311,666	12,626,116	3,193	159,431	1,875	93,531	1,318	65,900			
8月	79,466	2,580,315	14,109,470	3,721	185,858	2,170	108,308	1,551	77,550			
9月	73,393	2,413,175	13,177,395	3,392	169,388	2,029	101,238	1,363	68,150			
10月	77,592	2,539,309	13,832,583	3,383	168,922	1,926	96,072	1,457	72,850			
11月	76,429	2,494,415	13,462,016	3,467	173,213	2,090	104,363	1,377	68,850			
12月	75,612	2,476,363	13,418,998	3,263	163,987	1,933	96,487	1,350	67,500			
平成24年 1月	74,208	2,433,505	13,153,212	3,618	180,577	2,074	103,377	1,544	77,200			
2月	75,582	2,552,070	13,897,611	3,907	195,125	2,310	115,275	1,597	79,850			
3月	78,240	2,534,717	13,676,149	3,782	189,034	2,196	109,734	1,586	79,300			
【法第3条第2項被保険者】												
平成21年度計	1,423	39,960	256,580	26	1,300	18	900	8	400			
平成22年度計	1,900	50,874	293,386	20	1,000	10	500	10	500			
平成23年度計	2,656	78,030	454,489	22	1,100	10	500	12	600			
平成23年 4月	399	12,150	68,423	1	50	1	50	0	0			
5月	407	12,234	69,208	1	50	1	50	0	0			
6月	401	12,388	67,618	2	100	0	0	2	100			
7月	405	12,139	67,345	2	100	0	0	2	100			
8月	487	14,438	80,853	2	100	0	0	2	100			
9月	126	3,228	19,666	0	0	0	0	0	0			
10月	86	1,992	13,857	1	50	0	0	1	50			
11月	70	1,686	12,234	1	50	0	0	1	50			
12月	61	1,807	12,140	1	50	1	50	0	0			
平成24年 1月	60	1,687	12,955	3	150	2	100	1	50			
2月	71	2,117	15,368	2	100	2	100	0	0			
3月	83	2,164	14,820	6	300	3	150	3	150			
<組合管掌健康保険>												
平成21年度計	577,989	18,168,724	125,724,846	29,458	1,471,847	17,636	880,728	11,822	591,119			
平成22年度計	595,245	18,774,984	126,579,633	28,704	1,439,171	17,331	865,161	11,373	574,010			
平成23年度計	601,098	18,966,690	128,420,900	28,440	1,420,215	17,187	857,465	11,253	562,750			
平成23年 4月	48,081	1,476,834	9,961,172	2,285	114,180	1,343	67,060	942	47,100			
5月	46,161	1,506,288	10,000,497	2,509	125,382	1,475	73,662	1,034	51,700			
6月	51,731	1,644,209	11,154,764	2,745	136,966	1,627	81,066	1,118	55,900			
7月	46,471	1,466,828	9,966,661	2,297	114,778	1,399	68,876	898	44,900			
8月	49,164	1,540,895	10,424,571	2,237	111,720	1,357	67,720	880	44,000			
9月	49,141	1,564,049	10,723,334	2,336	116,658	1,399	69,808	937	46,850			
10月	50,519	1,602,331	10,863,721	2,200	109,731	1,363	67,881	837	41,850			
11月	51,373	1,616,553	10,906,431	2,365	118,203	1,431	71,503	934	46,700			
12月	51,326	1,626,819	11,000,842	2,307	115,280	1,425	71,180	882	44,100			
平成24年 1月	47,965	1,506,502	10,156,298	2,113	105,504	1,288	64,204	825	41,300			
2月	53,612	1,722,802	11,704,168	2,623	131,116	1,603	80,066	1,020	51,050			
3月	53,554	1,690,580	11,358,421	2,423	120,720	1,477	73,420	946	47,300			
【特例退職被保険者(再掲)】												
平成21年度計	---	---	---	3,258	162,900	2,487	124,350	771	38,550			
平成22年度計	---	---	---	3,333	166,630	2,526	126,280	807	40,350			
平成23年度計	---	---	---	3,205	160,242	2,409	120,442	796	39,800			
平成23年 4月	---	---	---	265	13,250	203	10,150	62	3,100			
5月	---	---	---	283	14,150	209	10,450	74	3,700			
6月	---	---	---	272	13,592	196	9,792	76	3,800			
7月	---	---	---	244	12,200	187	9,350	57	2,850			
8月	---	---	---	263	13,150	199	9,950	64	3,200			
9月	---	---	---	268	13,400	200	10,000	68	3,400			
10月	---	---	---	241	12,050	177	8,850	64	3,200			
11月	---	---	---	281	14,050	210	10,500	71	3,550			
12月	---	---	---	263	13,150	197	9,850	68	3,300			
平成24年 1月	---	---	---	247	12,350	194	9,700	53	2,650			
2月	---	---	---	299	14,950	225	11,250	74	3,700			
3月	---	---	---	279	13,950	212	10,800	67	3,350			
<船員保険>												
平成21年度計	7,173	239,003	1,815,664	318	144,827	170	83,579	148	61,248			
平成22年度計	6,735	246,780	1,883,816	301	15,050	177	8,850	124	6,200			
平成23年度計	6,308	220,460	1,713,409	378	18,892	195	9,750	183	9,142			
平成23年 4月	512	18,490	144,399	51	2,550	15	750	36	1,800			
5月	513	18,774	144,301	38	1,900	24	1,200	14	700			
6月	534	18,679	152,157	36	1,800	18	900	18	900			
7月	562	18,358	149,121	33	1,650	14	700	19	950			
8月	622	20,133	150,966	40	2,000	18	900	22	1,100			
9月	415	14,794	117,313	27	1,342	16	800	11	542			
10月	621	23,117	179,833	23	1,150	13	650	10	500			
11月	483	15,961	125,625	27	1,350	17	850	10	500			
12月	448	15,906	116,832	23	1,150	13	650	10	500			
平成24年 1月	526	18,673	139,599	25	1,250	17	850	8	400			
2月	493	17,504	145,010	18	900	11	550	7	350			
3月	579	20,071	148,233	37	1,850	19	950	18	900			

出産育児一時金・家族出産育児一時金										出産手当金				職務上の給付			
計		被保険者		被扶養者		計		日数		金額		計		金額			
件数	金額	件数	金額	件数	金額	件数	金額	件数	日数	件数	金額	件数	金額	件数	金額		
件	千円	件	千円	件	千円	件	千円	件	日	件	千円	件	千円	件	千円		
755,688	297,779,836	228,663	90,083,971	527,025	207,695,865	186,962	15,424,795				80,304,731						
779,300	327,680,536	243,480	102,055,542	535,820	225,624,993	199,489	16,453,913				85,453,233						
767,611	321,797,275	251,692	105,512,221	515,919	216,285,054	211,004	17,410,393				90,448,998						
59,715	25,033,181	19,066	7,993,513	40,649	17,039,668	15,719	1,298,931				6,756,852						
62,935	26,382,793	20,603	8,635,720	42,332	17,747,073	17,460	1,444,238				7,553,066						
63,079	26,436,275	20,512	8,593,640	42,567	17,842,634	17,971	1,488,923				7,795,788						
63,265	26,519,531	20,454	8,572,857	42,811	17,946,674	16,585	1,364,888				7,141,122						
66,062	27,694,047	21,144	8,863,421	44,918	18,830,627	18,076	1,486,213				7,842,842						
66,247	27,774,710	21,477	9,002,541	44,770	18,772,169	17,244	1,422,227				7,447,062						
68,274	28,626,180	22,262	9,334,760	46,012	19,291,420	17,803	1,466,302				7,591,531						
65,424	27,429,019	21,551	9,035,106	43,873	18,393,913	16,579	1,532,815				7,874,229						
63,845	26,762,399	21,189	8,883,714	42,656	17,878,684	17,847	1,477,703				7,585,999						
62,106	26,038,852	20,834	8,736,720	41,272	17,302,132	17,897	1,480,268				7,627,998						
63,072	26,442,036	21,262	8,914,446	41,810	17,527,590	18,284	1,510,901				7,795,205						
63,587	26,658,253	21,338	8,945,783	42,249	17,712,470	17,539	1,436,984				7,437,306						
392,585	154,891,697	125,275	49,404,439	267,310	105,487,259	109,111	8,982,287				44,135,786						
414,363	173,706,009	135,135	56,643,799	279,228	117,062,211	115,640	9,500,249				46,575,536						
405,416	169,983,117	138,421	58,026,820	266,995	111,956,298	121,746	9,988,025				48,887,278						
32,607	13,671,495	10,942	4,587,520	21,665	9,083,975	9,176	752,531				3,683,205						
33,336	13,977,290	11,349	4,756,910	21,990	9,220,380	10,180	835,019				4,112,116						
33,302	13,956,927	11,308	4,736,490	21,994	9,220,437	10,366	853,310				4,211,120						
33,080	13,868,044	11,172	4,683,120	21,908	9,184,923	9,492	780,232				3,856,183						
35,112	14,723,070	11,736	4,920,080	23,376	9,802,990	10,514	860,156				4,275,913						
35,280	14,794,179	11,922	4,997,689	23,358	9,796,490	9,848	805,469				3,969,608						
35,475	14,874,288	12,032	5,044,698	23,443	9,829,590	10,327	845,469				4,112,315						
34,638	14,523,910	11,910	4,993,620	22,728	9,530,290	10,689	877,865				4,250,678						
33,435	14,020,730	11,611	4,868,840	21,824	9,151,890	10,122	834,803				4,030,058						
32,564	13,654,350	11,301	4,737,930	21,263	8,916,420	10,587	871,589				4,253,621						
33,968	14,243,733	11,747	4,925,503	22,221	9,318,230	10,396	853,105				4,148,446						
32,616	13,675,102	11,391	4,774,419	21,225	8,900,682	10,049	818,477				3,984,016						
53	20,780	1	420	52	20,360	1	98				578						
68	26,699	3	1,260	65	25,439	1	94				658						
48	19,720	1	420	47	19,300	0	0				0						
5	2,100	0	0	5	2,100	0	0				0						
5	2,100	1	420	4	1,680	0	0				0						
2	840	0	0	2	840	0	0				0						
4	1,240	0	0	4	1,240	0	0				0						
8	3,360	0	0	8	3,360	0	0				0						
2	840	0	0	2	840	0	0				0						
3	1,260	0	0	3	1,260	0	0				0						
5	2,100	0	0	5	2,100	0	0				0						
2	840	0	0	2	840	0	0				0						
4	1,680	0	0	4	1,680	0	0				0						
3	1,260	0	0	3	1,260	0	0				0						
5	2,100	0	0	5	2,100	0	0				0						
363,050	142,867,359	103,387	40,679,112	259,663	102,188,246	77,850	6,442,410				36,168,366						
364,889	153,947,827	108,342	45,410,484	256,527	108,537,343	83,848	6,953,570				38,877,040						
362,147	151,794,437	113,270	47,484,981	248,877	104,309,456	89,258	7,422,368				41,561,720						
27,103	11,359,586	8,124	3,405,993	18,979	7,953,593	6,543	546,400				3,073,648						
29,591	12,403,403	9,253	3,878,390	20,338	8,525,013	7,280	609,219				3,440,951						
29,775	12,478,508	9,204	3,857,150	20,571	8,621,358	7,605	635,613				3,584,668						
30,181	12,650,247	9,282	3,889,737	20,899	8,760,510	7,093	584,656				3,284,939						
30,942	12,967,617	9,408	3,943,341	21,534	9,024,277	7,562	626,057				3,566,929						
30,965	12,979,691	9,555	4,004,852	21,410	8,974,839	7,396	616,758				3,477,454						
32,796	13,750,632	10,230	4,290,082	22,566	9,460,570	7,476	620,833				3,479,216						
30,781	12,903,009	9,641	4,041,486	21,140	8,861,523	7,890	654,950				3,623,551						
30,408	12,740,829	9,578	4,014,874	20,830	8,725,954	7,725	642,900				3,555,940						
29,538	12,382,822	9,533	3,998,790	20,005	8,384,032	7,310	608,679				3,374,376						
29,101	12,197,042	9,515	3,986,942	19,586	8,208,100	7,888	657,796				3,646,758						
30,966	12,981,051	9,947	4,171,364	21,019	8,809,688	7,490	618,507				3,453,290						
17	6,590	0	0	17	6,590	0	0				0						
26	10,830	0	0	26	10,830	0	0				0						
24	9,990	0	0	24	9,990	0	0				0						
2	810	0	0	2	810	0	0				0						
1	420	0	0	1	420	0	0				0						
1	420	0	0	1	420	0	0				0						
0	0	0	0	0	0	0	0				0						
6	2,520	0	0	6	2,520	0	0				0						
4	1,650	0	0	4	1,650	0	0				0						
5	2,100	0	0	5	2,100	0	0				0						
0	0	0	0	0	0	0	0				0						
2	840	0	0	2	840	0	0				0						
2	810	0	0	2	810	0	0				0						
0	0	0	0	0	0	0	0				0						
1	420	0	0	1	420	0	0				0						
976	371,653	5	1,840	971	369,813	4	1,043				3,909						
1,154	483,630	15	6,240	1,139	477,390	17	1,516				10,057						
1,094	452,058	8	3,360	1,086	448,698	17	769				8,095						
86	36,120	1	420	85	35,700	0	0				0			119	19,351		
84	35,250	0	0	84	35,250	4	209				1,883			108	17,180		
103	43,170	1	420	102	42,750	1	31				606			45	8,552		
22	2,2																

第16表 付加給付の支給状況

	一部負担還元金・家族療養費付加金						訪問看護療養費付加金						傷病手当金付加金				延長傷病手当金付加金	
	計			被扶養者			計			被扶養者			傷病手当金付加金		延長傷病手当金付加金			
	件数	金額 千円	件数	金額 千円	件数	金額 千円	件数	金額 千円	件数	金額 千円	件数	金額 千円	件数	金額 千円	件数	金額 千円		
《組合管掌健康保険》	平成21年度計	2,052,271	59,926,490	1,235,106	34,256,324	817,165	25,670,166	852	8,235	275	2,596	577	5,639	190,160	10,083,234	32,793	9,725,566	
	平成22年度計	1,975,564	58,662,753	1,192,682	33,774,216	782,882	24,908,538	850	7,556	301	2,672	549	4,884	190,038	9,590,261	32,521	9,358,659	
	平成23年度計	1,859,985	57,109,289	1,124,751	33,016,831	735,234	24,092,469	856	7,587	303	2,553	553	5,035	190,909	9,541,152	29,390	8,022,286	
	平成23年4月	155,145	4,611,245	94,347	2,674,877	60,798	1,936,368	63	417	24	196	39	221	15,765	753,997	2,518	670,298	
	5月	156,569	4,687,622	95,117	2,726,073	61,452	1,961,549	75	589	30	247	45	342	15,032	755,158	2,529	683,930	
	6月	162,568	4,866,162	96,964	2,754,689	65,604	2,111,473	70	535	25	188	45	347	16,065	817,379	2,555	704,875	
	7月	150,096	4,567,001	91,086	2,668,622	59,010	1,898,379	68	503	23	147	45	356	14,938	748,809	2,373	677,987	
	8月	147,802	4,601,280	89,230	2,682,283	58,572	1,918,997	75	565	24	118	51	447	15,024	745,688	2,325	631,973	
	9月	152,746	4,730,275	92,459	2,729,675	60,287	2,000,600	70	511	22	162	48	349	15,548	792,319	2,398	646,530	
	10月	156,328	4,889,593	94,477	2,803,566	61,851	2,086,027	75	665	24	240	51	424	16,270	816,648	2,481	676,949	
	11月	161,120	5,111,549	96,343	2,888,610	64,777	2,222,939	85	1,135	31	298	54	437	16,410	805,142	2,423	680,910	
	12月	153,440	4,736,868	93,494	2,753,801	59,946	1,983,067	82	471	20	139	42	332	16,502	825,121	2,438	661,407	
平成24年1月	153,518	4,768,284	93,073	2,772,292	60,445	1,985,993	84	929	31	322	53	607	15,084	757,817	2,242	618,673		
2月	154,441	4,749,907	93,323	2,762,558	61,118	1,987,349	70	655	29	353	41	302	17,374	879,476	2,553	685,663		
3月	156,212	4,789,512	94,838	2,799,785	61,374	1,989,728	59	613	20	141	39	472	16,917	843,618	2,545	683,090		
【特例退職被保険者(再掲)】																		
平成21年度計	136,355	3,003,475	87,139	1,915,884	51,216	1,087,591	68	569	18	159	50	410	—	—	—	—	—	
平成22年度計	136,882	3,025,265	86,487	1,947,319	50,395	1,077,946	98	1,221	30	358	68	863	—	—	—	—	—	
平成23年度計	134,240	2,944,639	84,535	1,885,966	49,705	1,058,673	99	1,048	34	477	65	571	—	—	—	—	—	
平成23年4月	11,096	238,521	7,105	154,629	3,991	83,892	6	48	1	16	5	32	—	—	—	—	—	
5月	11,017	246,640	7,023	158,595	3,994	88,045	9	101	3	58	6	43	—	—	—	—	—	
6月	11,150	245,639	6,980	157,232	4,170	88,608	7	74	3	43	4	31	—	—	—	—	—	
7月	11,007	240,856	6,866	153,657	4,141	87,199	5	35	2	11	3	25	—	—	—	—	—	
8月	10,990	242,385	6,993	157,216	3,997	85,169	10	123	2	7	8	116	—	—	—	—	—	
9月	11,250	252,375	7,006	160,660	4,244	91,715	9	111	3	39	6	72	—	—	—	—	—	
10月	11,456	248,756	7,122	158,123	4,334	90,633	10	101	2	34	8	67	—	—	—	—	—	
11月	11,262	245,694	7,107	157,760	4,155	87,934	8	104	2	34	6	70	—	—	—	—	—	
12月	10,985	239,287	6,957	151,985	4,028	87,302	10	72	3	35	7	37	—	—	—	—	—	
平成24年1月	10,947	242,012	6,854	153,644	4,093	88,368	10	90	4	54	6	36	—	—	—	—	—	
2月	11,595	254,359	7,355	164,437	4,240	89,921	11	140	7	112	4	28	—	—	—	—	—	
3月	11,485	247,916	7,167	158,027	4,318	89,888	4	49	2	34	2	15	—	—	—	—	—	
《給員保険》																		
平成21年度計																		
平成22年度計																		
平成23年度計																		
平成23年4月																		
5月																		
6月																		
7月																		
8月																		
9月																		
10月																		
11月																		
12月																		
平成24年1月																		
2月																		
3月																		

(家族) 埋葬料付加金				(家族) 出産費一時金付加金				合算高額葬費			
計		被保険者		計		被保険者		被扶養者		出産手当金付加金	
件数	金額	件数	金額	件数	金額	件数	金額	件数	金額	件数	金額
千円	千円	千円	千円	千円	千円	千円	千円	千円	千円	千円	千円
16,509	821,109	9,878	598,915	6,631	222,194	172,201	8,862,258	54,972	3,147,540	117,229	5,714,718
15,288	734,194	9,117	533,981	6,171	200,213	160,575	8,136,850	54,017	2,985,198	106,558	5,151,652
14,402	683,908	8,693	500,834	5,709	183,074	152,980	7,525,601	54,655	2,897,768	98,325	4,627,833
1,196	54,113	695	38,883	501	15,230	11,824	573,616	4,079	221,311	7,745	352,305
1,294	61,759	763	44,059	531	17,700	12,476	637,302	4,347	237,424	8,129	399,879
1,373	66,511	802	47,589	571	18,922	12,800	648,277	4,554	247,793	8,246	400,484
1,160	56,411	699	41,478	461	14,933	12,445	634,327	4,424	236,282	8,021	398,045
1,187	57,237	704	41,737	483	15,500	13,201	624,476	4,592	232,510	8,609	409,968
1,156	56,624	680	41,252	476	15,373	13,165	624,476	4,630	235,716	8,535	388,761
1,038	51,509	662	39,826	376	11,683	13,403	658,048	4,868	260,381	8,535	397,667
1,163	54,182	700	39,307	463	14,876	13,423	670,273	4,830	260,401	8,593	409,872
1,212	54,295	750	39,906	482	14,389	12,631	616,744	4,566	243,213	8,065	373,531
1,064	48,131	656	34,327	408	13,804	11,868	574,363	4,319	228,190	7,549	346,173
1,331	64,272	825	48,462	506	15,810	12,948	624,732	4,756	246,551	8,192	378,182
1,228	58,866	757	44,010	471	14,857	12,796	620,966	4,690	247,998	8,106	372,968
1,525	104,034	1,238	91,340	287	12,694	7	1,100	0	0	7	1,100
1,390	89,833	1,098	76,573	292	13,260	11	1,010	0	0	11	1,010
1,240	74,215	949	62,370	291	11,845	8	615	0	0	8	615
100	5,760	79	4,940	21	820	1	20	0	0	1	20
97	5,760	71	4,640	26	1,120	0	0	0	0	0	0
103	5,520	72	4,310	31	1,210	1	100	0	0	1	100
87	5,550	73	4,930	14	620	0	0	0	0	0	0
106	7,415	80	6,210	26	1,205	2	120	0	0	2	120
112	6,815	79	5,360	33	1,455	1	200	0	0	1	200
91	5,435	67	4,550	24	885	1	55	0	0	1	55
105	6,675	80	5,650	23	1,025	0	0	0	0	0	0
107	5,655	84	4,820	23	835	1	100	0	0	1	100
110	6,565	86	5,430	24	1,135	0	0	0	0	0	0
113	6,955	94	6,310	19	645	0	0	0	0	0	0
109	6,110	84	5,220	25	890	1	20	0	0	1	20
301	186,092	177	103,558	124	62,534	7	1,100	0	0	7	1,100
378	209,152	195	116,474	183	92,678	11	1,010	0	0	11	1,010
51	28,289	15	8,546	36	19,743	1	20	0	0	1	20
38	21,790	24	13,020	14	8,770	0	0	0	0	0	0
36	19,353	18	10,826	18	8,528	1	100	0	0	1	100
33	18,547	14	8,003	19	10,544	0	0	0	0	0	0
40	20,621	18	9,684	22	10,937	2	120	0	0	2	120
27	14,018	16	9,506	11	4,512	1	55	0	0	1	55
23	14,085	13	9,125	10	4,960	0	0	0	0	0	0
27	13,157	17	10,062	10	3,095	1	100	0	0	1	100
23	12,685	13	8,327	10	4,358	0	0	0	0	0	0
25	14,326	17	10,406	8	3,920	0	0	0	0	0	0
18	9,655	11	6,645	7	3,010	0	0	0	0	0	0
37	22,624	19	12,324	18	10,300	1	20	0	0	1	20
573,452		19,922		0		0		0		0	
636,461		21,754		0		0		0		0	
649,135		22,767		0		0		0		0	
49,124		1,751		0		0		0		0	
49,214		1,778		0		0		0		0	
51,255		1,843		0		0		0		0	
53,575		1,838		0		0		0		0	
55,583		1,912		0		0		0		0	
56,464		1,943		0		0		0		0	
54,345		1,901		0		0		0		0	
53,700		1,907		0		0		0		0	
54,640		1,883		0		0		0		0	
56,247		1,974		0		0		0		0	
56,253		1,971		0		0		0		0	
58,735		2,066		0		0		0		0	

# 貸借対照表(協会けんぽ・健康保険勘定)

平成24年3月31日現在

(単位:円)

科目	金額	
資産の部		
I 流動資産		
現金及び預金	302,331,274,638	
未収入金	291,835,527,362	
前払費用	119,308,770	
被保険者貸付金	456,147,537	
その他	695,984	
貸倒引当金	△ 4,656,816,630	
流動資産合計		590,086,137,661
II 固定資産		
1 有形固定資産		
建物	80,548,061	
車両	3	
工具備品	61,055,549	
リース資産	724,118,322	
有形固定資産合計	865,721,935	
2 無形固定資産		
ソフトウェア	3,833,323,699	
ソフトウェア仮勘定	6,858,600	
リース資産	35,122,260	
無形固定資産合計	3,875,304,559	
3 投資その他の資産		
敷金	342,000	
投資その他の資産合計	342,000	
固定資産合計		4,741,368,494
資産合計		594,827,506,155
負債の部		
I 流動負債		
未払金	520,577,593,940	
未払費用	717,383,455	
預り補助金	15,050,132,667	
預り金	50,102,839	
前受収益	10,872,892,554	
短期リース債務	801,313,041	
資産除去債務	53,991,549	
仮受金	2,207,657	
賞与引当金	968,995,295	
役員賞与引当金	7,801,984	
流動負債合計		549,102,414,981
II 固定負債		
長期未払金	61,250,000	
長期リース債務	36,690,919	
資産除去債務	22,804,199	
退職給付引当金	14,796,722,273	
役員退職手当引当金	23,994,781	
固定負債合計		14,941,462,172
負債合計		564,043,877,153
純資産の部		
I 資本金		
政府出資金	6,594,277,976	
資本金合計		6,594,277,976
II 利益剰余金		
当期末処分利益	24,189,351,026	
(うち当期純利益)	(127,955,688,840)	
利益剰余金合計		24,189,351,026
純資産合計		30,783,629,002
負債・純資産合計		594,827,506,155

# 損益計算書(協会けんぽ・健康保険勘定)

自 平成23年4月 1日  
至 平成24年3月31日  
(単位:円)

科目	金額			
経常費用				
事業費用				
保険給付費			4,678,713,596,562	
拠出金等				
前期高齢者納付金		1,242,316,759,180		
後期高齢者支援金		1,465,179,578,264		
退職者給付拠出金		267,454,189,057	2,974,950,526,501	
介護納付金			740,290,499,119	
業務経費				
保険給付等業務経費				
人件費	9,136,294,185			
福利厚生費	16,201,473			
委託費	663,158,050			
郵送費	2,296,743,500			
減価償却費	2,151,955,753			
その他	790,048,845	15,054,401,806		
レセプト業務経費				
人件費	4,093,906,659			
福利厚生費	9,046,742			
委託費	918,800,373			
郵送費	226,639,801			
減価償却費	44,176,526			
その他	55,775,084	5,348,345,185		
保健事業経費				
人件費	3,600,093,364			
福利厚生費	8,659,665			
健診費用	62,770,688,682			
委託費	518,218,836			
郵送費	717,346,039			
減価償却費	453,626,884			
その他	621,783,122	68,690,416,592		
福祉事業経費		2,222,580		
その他業務経費		1,626,138,549	90,721,524,712	
一般管理費				
人件費		4,178,955,115		
福利厚生費		10,292,268		
一般事務経費				
委託費	2,278,559,940			
地代家賃	2,270,976,240			
その他	3,076,859,853	7,626,396,033		
減価償却費		177,738,006		
貸倒引当金繰入額		445,425,491		
その他		139,438,018	12,578,244,931	
事業費用合計				8,497,254,391,825
事業外費用				
財務費用				
支払利息		39,339,254	39,339,254	
雑損			500,000	
事業外費用合計				39,839,254
経常費用合計				8,497,294,231,079
経常収益				
事業収益				
保険料等交付金収益			7,254,923,321,000	
任意継続被保険者保険料収益			94,869,702,472	
国庫補助金収益			1,250,031,681,971	
国庫負担金収益			10,097,702,000	
保険給付返還金収入			16,375,713	
診療報酬返還金収入			217,754,701	
返納金収入			3,784,155,429	
損害賠償金収入			6,136,305,644	
拠出金等返還金収入			420,489,968	
解散健康保険組合承継金			4,700,616,045	
その他			7,337,991	
事業収益合計				8,625,205,442,934
事業外収益				
寄付金収益			10,000	
雑益			49,996,182	
事業外収益合計				50,006,182
経常収益合計				8,625,255,449,116
経常損失				127,961,218,037
特別損失				
固定資産除却損				
災害による損失				
税引前当期純利益				127,955,758,140
法人税、住民税及び事業税				69,300
当期純利益				127,955,688,840

# 貸借対照表(協会けんぽ・船員保険勘定)

平成24年3月31日現在

(単位:円)

科目	金額	
<b>資産の部</b>		
<b>I 流動資産</b>		
現金及び預金	9,424,709,190	
未収入金	1,096,024,403	
前払費用	2,286,117	
未収収益	23,092,980	
被保険者貸付金	226,800	
貸倒引当金	△ 460,377,665	
流動資産合計		10,085,961,825
<b>II 固定資産</b>		
<b>1 有形固定資産</b>		
建物	21,681,825	
工具備品	32,795,979	
リース資産	1,933,488	
有形固定資産合計	56,411,292	
<b>2 無形固定資産</b>		
ソフトウェア	311,797,901	
無形固定資産合計	311,797,901	
<b>3 投資その他の資産</b>		
金銭の信託	30,080,691,175	
投資その他の資産合計	30,080,691,175	
固定資産合計		30,448,900,368
資産合計		40,534,862,193
<b>負債の部</b>		
<b>I 流動負債</b>		
未払金	2,515,350,327	
未払費用	6,349,859	
預り補助金	103,599,748	
前受収益	133,374,378	
短期リース債務	1,247,518	
賞与引当金	21,021,953	
役員賞与引当金	1,352,804	
流動負債合計		2,782,296,587
<b>II 固定負債</b>		
長期リース債務	741,068	
資産除去債務	292,210	
退職給付引当金	354,469,395	
役員退職手当引当金	190,219	
固定負債合計		355,692,892
負債合計		3,137,989,479
<b>純資産の部</b>		
<b>I 資本金</b>		
政府出資金	465,124,590	
資本金合計		465,124,590
<b>II 船員保険法第124条の準備金</b>		
準備金	34,018,888,389	
準備金合計		34,018,888,389
<b>III 利益剰余金</b>		
当期末処分利益	2,912,859,735	
(うち当期純利益)	(2,912,859,735)	
利益剰余金合計		2,912,859,735
純資産合計		37,396,872,714
負債・純資産合計		40,534,862,193



# 損益計算書(協会けんぽ・船員保険勘定)

自 平成23年4月 1日  
至 平成24年3月31日  
(単位:円)

科目	金額			
経常費用				
事業費用				
保険給付費			26,901,697,316	
拠出金等				
前期高齢者納付金		4,008,415,841		
後期高齢者支援金		5,636,994,553		
退職者給付拠出金		1,193,918,522	10,839,328,916	
介護納付金			3,265,970,385	
業務経費				
保険給付等業務経費				
人件費	241,733,439			
福利厚生費	342,617			
委託費	25,789,689			
郵送費	26,898,510			
減価償却費	117,048,686			
その他	42,221,437	454,034,378		
レセプト業務経費				
人件費	25,923,873			
福利厚生費	44,452			
委託費	7,379,480			
郵送費	767,869			
その他	486,602	34,602,276		
保健事業経費				
健診費用	236,962,547			
委託費	109,680,287			
郵送費	1,010,699	347,653,533		
福祉事業経費				
福祉事業給付金	1,684,408,361			
委託費	319,773,625			
郵送費	428,500	2,004,610,486		
その他業務経費		11,858,852	2,852,759,525	
一般管理費				
人件費		108,855,980		
福利厚生費		95,331		
一般事務経費				
委託費	164,939,535			
地代家賃	114,268,108			
その他	55,629,580	334,837,223		
減価償却費		4,022,544		
貸倒引当金繰入額		8,927,778		
その他		17,162,497	473,901,353	
事業費用合計				44,333,657,495
事業外費用				
財務費用				
支払利息		59,830	59,830	
事業外費用合計				59,830
経常費用合計				44,333,717,325
経常収益				
事業収益				
保険料等交付金収益			34,414,350,000	
疾病任意継続被保険者保険料収益			1,328,133,596	
職務上年金給付費等交付金			7,829,663,282	
国庫補助金収益			3,216,416,972	
国庫負担金収益			238,186,000	
診療報酬返還金収入			22,397	
返納金収入			102,097,673	
損害賠償金収入			39,122,630	
拠出金等返還金収入			1,199,205	
その他			5,700	
事業収益合計				47,169,197,455
事業外収益				
財務収益				
受取利息		1,082,982		
金銭の信託運用益		76,135,828	77,218,810	
雑益			161,495	
事業外収益合計				77,380,305
経常収益合計				47,246,577,760
経常利益				2,912,860,435
税引前当期純利益				2,912,860,435
法人税、住民税及び事業税				700
当期純利益				2,912,859,735

平成23年度健康保険組合決算における貸借対照表及び損益計算書

損 益 計 算 書

自平成 23 年4月1日 至平成 24 年3月31日

(単位：億円)

借方		貸方	
<b>経常損益</b>			
<b>事業損益</b>			
保険給付費	36,181	健康保険収入	65,150
納付金	28,721	保険料収入	65,113
前期高齢者納付金	11,779	国庫負担金収入等	36
後期高齢者支援金	14,079		
病床転換支援金	0	交付金	2
日雇拋出金	0	前期高齢者交付金	2
退職者給付拋出金	2,855		
老人保健拋出金	9		
保健事業費等	3,807	保健事業等収入	920
特定健康診査事業費	377	特定健康診査等事業収入	41
特定保健指導事業費	71	直営保養所利用料収入	81
直営保養所費	265	その他の施設利用料収入	191
その他保健事業費等	3,094	病院診療所収入	538
一般管理費	1,153	訪問看護事業収入	2
その他事業費用	227	介護老人保健施設収入	31
		特定健康診査・保健指導補助金	36
		その他事業収益	53
		退職給付引当金戻入	53
		保証金引当金戻入	0
事業損益計	70,089		66,124
事業利益 (▲損失)	▲ 3,965		
<b>事業外損益</b>			
支払利息	1	受取利息	132
その他事業外費用	47	その他事業外収益	185
事業外損益計	47		317
事業外利益 (▲損失)	270		
経常損益計	70,136		66,441
経常利益 (▲損失)	▲ 3,695		
<b>特別損益</b>			
財政調整事業拠出金	1,088	調整保険料収入	1,088
その他	157	財政調整事業交付金	1,021
		国庫補助金収入	385
		寄付金	10
		その他	27
特別損益計	1,246		2,531
特別利益 (▲損失)	1,285		
損益計	71,382		68,972
当期利益 (▲損失)	▲ 2,410		

貸 借 対 照 表

平成 24 年3月31日

(単位：億円)

借方		貸方	
<b>流動資産</b>		<b>流動負債</b>	
預貯金・信託	28,156	未払費用・未払金等	490
未収収益・未収金	28,065	固定負債	490
短期貸付金	62	組合債	535
固定資産	29	退職給付引当金	66
土地	11,850	退職給付引当金積立不足	426
建物	1,987	保証金引当金	44
国債・社債	2,548	法定準備金	0
基金委託金	6,355	別途積立金	17,661
出資金	392	その他	16,080
住宅貸付金	81	次期繰越利益	4,699
その他	6	当期利益 (▲損失)	540
	481		▲2,410
借方計	40,006	貸方計	40,006

(注1) 上記数値は、平成23年度決算概要残金処分予定額に基づく処分後の額である。

(注2) 単位未満の数は四捨五入しているため、各項目の計と合計は一致しないことがある。